

国内首次引进日本原版专业钓鱼书



日本图解
钓鱼入门

基礎から始める

海釣り仕掛け
ハンドブック

常见海鱼 钓法大全




8大常见海鱼钓法应有尽有

[日] TSURI 情报編集部 著
马谦 编译

40类常见海鱼垂钓技巧实景解析

分步呈现钓组绑接法，新手钓鱼也能很专业



北京联合出版公司
Beijing United Publishing Co., Ltd.

日本图解钓鱼入门

常见海鱼 钓法大全

[日] TSURI 情报編集部 / 著

马谦 / 编译

图书在版编目 (CIP) 数据

日本图解钓鱼入门. 常见海鱼钓法大全 / TSURI情报编辑部 (日本) 著; 马谦编译. —北京: 北京联合出版公司, 2015.10

(钓鱼达人)

ISBN 978-7-5502-6417-5

I. ①日… II. ①T… ②马… III. ①钓鱼 (文娱活动) —图解 IV. ①G897-64

中国版本图书馆CIP数据核字 (2015) 第244101号

著作权合同登记号 图字: 01—2015—5527号

原书名: 基礎から始める 海釣り仕掛けハンドブック

KISO KARA HAJIMERU UMITSURI SHIKAKE HANDBOOK TEIHO ISHINO NAGE
BOAT-HEN © Nitto Shoin Honsha Co., Ltd. 2011

Original Japanese edition published in 2011 by Nitto Shoin Honsha Co., Ltd.

Simplified Chinese Character rights arranged with Nitto Shoin Honsha Co., Ltd.

Through Beijing GW Culture Communications Co., Ltd.

日本图解钓鱼入门. 常见海鱼钓法大全

选题策划: 北京日知图书有限公司

责任编辑: 陈昊 王巍

特约编辑: 王宁 杨静

美术编辑: 王道琴

封面设计: 夏鹏

版式设计: 王道琴

北京联合出版公司出版

(北京市西城区德外大街 83 号楼 9 层 100088)

北京艺堂印刷有限公司 新华书店经销

250千字 787毫米×1092毫米 1/16 11印张

2015年12月第1版 2015年12月第1次印刷

ISBN 978-7-5502-6417-5

定价: 88.00元

版权所有, 侵权必究

本书若有质量问题, 请与本社图书销售中心联系调换。

电话: 010-82082775

常见海鱼钓法大全

Shore and Boat fishing Technical Guide

岸钓与舟钓

基本钓法 005

- 006 浮钓
- 008 拉钓
- 010 诱饵笼钓
- 012 投钓
- 014 路亚钓
- 016 舟钓
- 018 堤钓
- 019 无漂钓

制作钓组必备知识

熟练掌握如何绑接钓组 020

- 020 浮钓钓组中使用的接线法与接线位置
- 021 拉钓钓组中使用的接线法与接线位置
- 021 投钓钓组中使用的接线法与接线位置



- 022 路亚钓组中使用的接线法与接线位置
- 022 堤钓钓组中使用的接线法与接线位置
- 023 无漂钓组中使用的接线法与接线位置
- 023 舟钓钓组中使用的接线法与接线位置
- 024 渔线轮的线轴与主线的接法

八字环的接法

- 025 双活结
- 026 单向线结
- 027 完全结

鱼钩的绑法

- 028 外穿结
- 029 内穿结
- 030 渔夫结

线圈的制作方法

- 031 八字线环
- 032 简单线圈
- 033 比米尼双绞线

路亚线与路亚的接法

- 034 自由结

线与线的接法

- 035 电车结
- 036 血亲结
- 037 正海结
- 038 长荣结
- 039 交叉结
- 040 FG 结
- 041 支线的绑法①
- 042 支线的绑法②





岸钓与舟钓钓组

按垂钓目标分类钓组指南 043

- | | | | |
|-----|--------------------------|-----|------------|
| 044 | 大泷六线鱼 | 114 | 黑鲷 |
| 048 | 莱氏拟乌贼 | 120 | 金乌贼 |
| 056 | 竹荚鱼 | 122 | 小鳞鲭 |
| 060 | 星鳎·鳎鱼 | 124 | 无针乌贼 |
| 062 | 方头鱼·金线鱼 | 126 | 少鳞鱈 |
| 064 | 石鲈 | 130 | 花鲈 |
| 068 | 条石鲷·斑石鲷 | 134 | 章鱼 |
| 072 | 石首鱼(黄姑鱼、白姑鱼) | 136 | 带鱼 |
| 076 | 沙丁鱼·青鳞鱼 | 138 | 日本沼虾 |
| 078 | 海鲫鱼 | 140 | 鰕虎鱼 |
| 080 | 狗母鱼·绿翅鱼 | 146 | 比目鱼 |
| 082 | 洄游鱼(幼鲷鱼、小鲷鱼、鲑鳟、
红甘鲈等) | 148 | 鹦嘴鱼 |
| 090 | 褐菖鲈·平鲈 | 150 | 日本锁管·火枪乌贼 |
| 094 | 杜父鱼 | 152 | 星斑六线鱼 |
| 096 | 螃蟹(红点圆趾蟹、梭子蟹) | 154 | 真鲷 |
| 098 | 鲟鱼 | 156 | 真鲷 |
| 100 | 偏口鱼 | 160 | 斑鲆(黑毛家族) |
| 106 | 丝背细鳞鲈 | 164 | 浪人鲈 |
| 110 | 海猪鱼 | 166 | 眼张鱼 |
| 112 | 石斑鱼(云纹石斑鱼·赤鲑) | 174 | 长枪乌贼·剑尖枪乌贼 |



日本图解钓鱼入门

常见海鱼 钓法大全

[日] TSURI 情报編集部 / 著

马谦 / 编译



北京联合出版公司
Beijing United Publishing Co., Ltd.

常见海鱼钓法大全

Shore and Boat fishing Technical Guide

岸钓与舟钓

基本钓法 005

- 006 浮钓
- 008 拉钓
- 010 诱饵笼钓
- 012 投钓
- 014 路亚钓
- 016 舟钓
- 018 堤钓
- 019 无漂钓

制作钓组必备知识

熟练掌握如何绑接钓组 020

- 020 浮钓钓组中使用的接线法与接线位置
- 021 拉钓钓组中使用的接线法与接线位置
- 021 投钓钓组中使用的接线法与接线位置



- 022 路亚钓组中使用的接线法与接线位置
- 022 堤钓钓组中使用的接线法与接线位置
- 023 无漂钓组中使用的接线法与接线位置
- 023 舟钓钓组中使用的接线法与接线位置
- 024 渔线轮的线轴与主线的接法

八字环的接法

- 025 双活结
- 026 单向线结
- 027 完全结

鱼钩的绑法

- 028 外穿结
- 029 内穿结
- 030 渔夫结

线圈的制作方法

- 031 八字线环
- 032 简单线圈
- 033 比米尼双绞线

路亚线与路亚的接法

- 034 自由结

线与线的接法

- 035 电车结
- 036 血亲结
- 037 正海结
- 038 长荣结
- 039 交叉结
- 040 FG 结
- 041 支线的绑法①
- 042 支线的绑法②





岸钓与舟钓钓组

按垂钓目标分类钓组指南 043

- | | | | |
|-----|--------------------------|-----|------------|
| 044 | 大泷六线鱼 | 114 | 黑鲷 |
| 048 | 莱氏拟乌贼 | 120 | 金乌贼 |
| 056 | 竹荚鱼 | 122 | 小鳞鲭 |
| 060 | 星鳎·鳎鱼 | 124 | 无针乌贼 |
| 062 | 方头鱼·金线鱼 | 126 | 少鳞鱈 |
| 064 | 石鲈 | 130 | 花鲈 |
| 068 | 条石鲷·斑石鲷 | 134 | 章鱼 |
| 072 | 石首鱼(黄姑鱼、白姑鱼) | 136 | 带鱼 |
| 076 | 沙丁鱼·青鳞鱼 | 138 | 日本沼虾 |
| 078 | 海鲫鱼 | 140 | 鰕虎鱼 |
| 080 | 狗母鱼·绿翅鱼 | 146 | 比目鱼 |
| 082 | 洄游鱼(幼鲷鱼、小鲷鱼、鲑鳟、
红甘鲈等) | 148 | 鹦嘴鱼 |
| 090 | 褐菖鲈·平鲈 | 150 | 日本锁管·火枪乌贼 |
| 094 | 杜父鱼 | 152 | 星斑六线鱼 |
| 096 | 螃蟹(红点圆趾蟹、梭子蟹) | 154 | 真鲷 |
| 098 | 鲆鱼 | 156 | 真鲷 |
| 100 | 偏口鱼 | 160 | 斑鲆(黑毛家族) |
| 106 | 丝背细鳞鲈 | 164 | 浪人鲈 |
| 110 | 海猪鱼 | 166 | 眼张鱼 |
| 112 | 石斑鱼(云纹石斑鱼·赤鲑) | 174 | 长枪乌贼·剑尖枪乌贼 |



Shore and Boat fishing

Technical Guide



岸钓与舟钓

基本钓法

无论是在防波堤、礁石海岸、沙滩，还是在小船上，我们都可以体验快乐的垂钓运动。在垂钓中能钓到的鱼种非常丰富，从小小的鰕虎鱼到可以让秤爆表的大型洄游鱼，应有尽有。

面对种类繁多的垂钓目标，自然也需要有多种多样的钓法。

这一部分，将为您介绍一些具有代表性的岸钓与舟钓钓法。

● 浮钓

● 拉钓

● 诱饵笼钓


● 投钓

● 路亚钓

● 舟钓

● 堤钓

● 无漂钓



浮钓

不管是鰕虎鱼还是黑鲷，
从小型鱼到大型鱼，无论白天还是夜晚，
可应对最多鱼种的全能型钓法！

浮漂的种类



在矶钓中较多采用的是锥形漂，可用来钓鲷鱼。



立漂一般用于海湾内钓黑鲷。



在防波堤上钓竹荚鱼、
鰕虎鱼等小型鱼时使
用的辣椒漂。



电子漂，可用于夜钓眼张鱼。使用浮钓可轻松钓到海鲫鱼。



在防波堤上浮钓，可以有多种多样的形式，很难用一句话简单概括。即使仅就浮漂而言，针对不同的钓法，在形状及材料的选择上也需要多做细致的考虑。入门虽易，但其中的技巧实则奥妙无穷，这可以说是浮钓的特点。

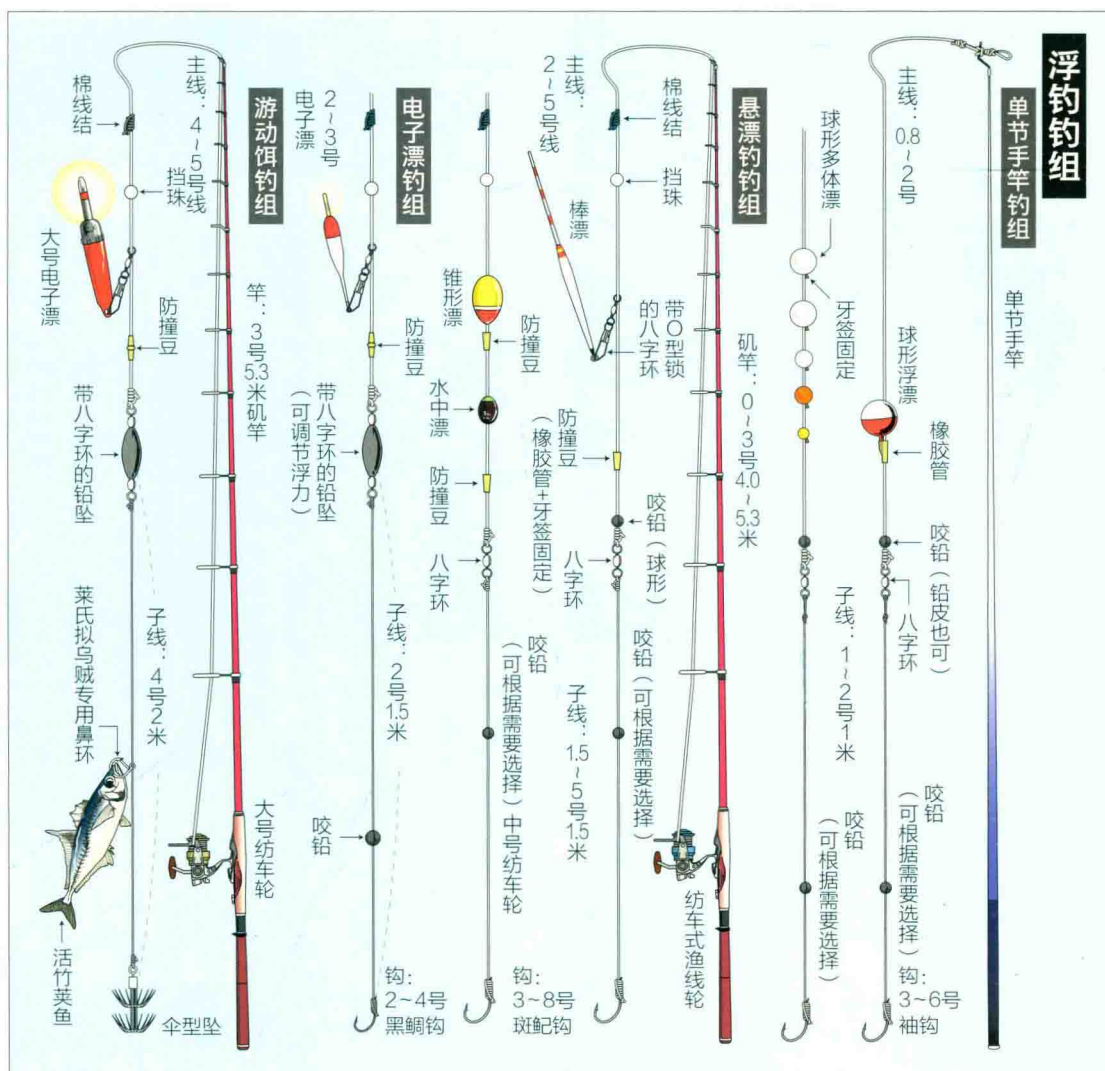
那么，为什么要使用浮漂？不使用的话不可以吗？接下来，简单说说浮漂的作用。

浮漂的作用，大致可分为三个方面。首先，通过浮漂我们可以目测到是否有鱼上钩。有了它，即便是初学者也能很容易地掌握收竿时机，更能增加钓鱼的乐趣。第二，通过调整浮漂，来钓栖息于从表层到水底的各种深度的鱼。第三，可将钓组更准确地投放到目标点。

针对不同种类的鱼，有与之相对应的各种浮钓方式。下面，分别介绍一下这些钓法。

●单节手竿的小型鱼钓法

使用竿长4.5~5.3米的普通单节竿的垂钓方法。与矶竿相比，竿的重量较轻，儿童也可使用。可适用的主要鱼种有鰕虎鱼、海鲫鱼、小鳞鲷等。



● 悬漂钓法

在礁石海岸或者防波堤上操纵矶竿和渔线轮，是一种以钓瓜子鲻（斑配）、黑鲷、石鲈鱼为目标的钓法。使用锥形漂，撒诱饵，并让钓饵（南极磷虾）与之同步，引诱鱼咬钩。浮漂以下的钓组一般采用可调节的游动式钓组。

● 电子漂钓法

使用电子漂一般是进行夜钓，主要以习惯昼伏夜出、警惕性较强的夜行性鱼类为目标。例如，花鲈、黑鲷、眼张鱼等。

● 游动饵钓法

在夜间可以用此法钓莱氏拟乌贼，用活竹荚鱼作饵，让饵在水中游动。也可以在白天钓幼鲈鱼及小鲈鱼等洄游性鱼类，垂钓时用普通的单钩挂活竹荚鱼（子线用4~5号线），同样使其在水中游动。

拉钓

拉钓可以让我们在防波堤上轻松享受到垂钓的快乐。只管按下钓组，很多时候仅凭鱼钩的数量就能收获颇丰。



带有鱼皮或橡胶假饵料的普通拉钓钓组。



直接将毛虾附着在鱼钩上的伪装式钓组。



伪装式钓组专用的虾饵容器在市面上也有销售。



如果装备上一只往诱饵袋内填充虾饵的小勺子会让我们感到更加顺手。

即便是在海钓公园这样的娱乐场所拉钓也能让您满载而归。



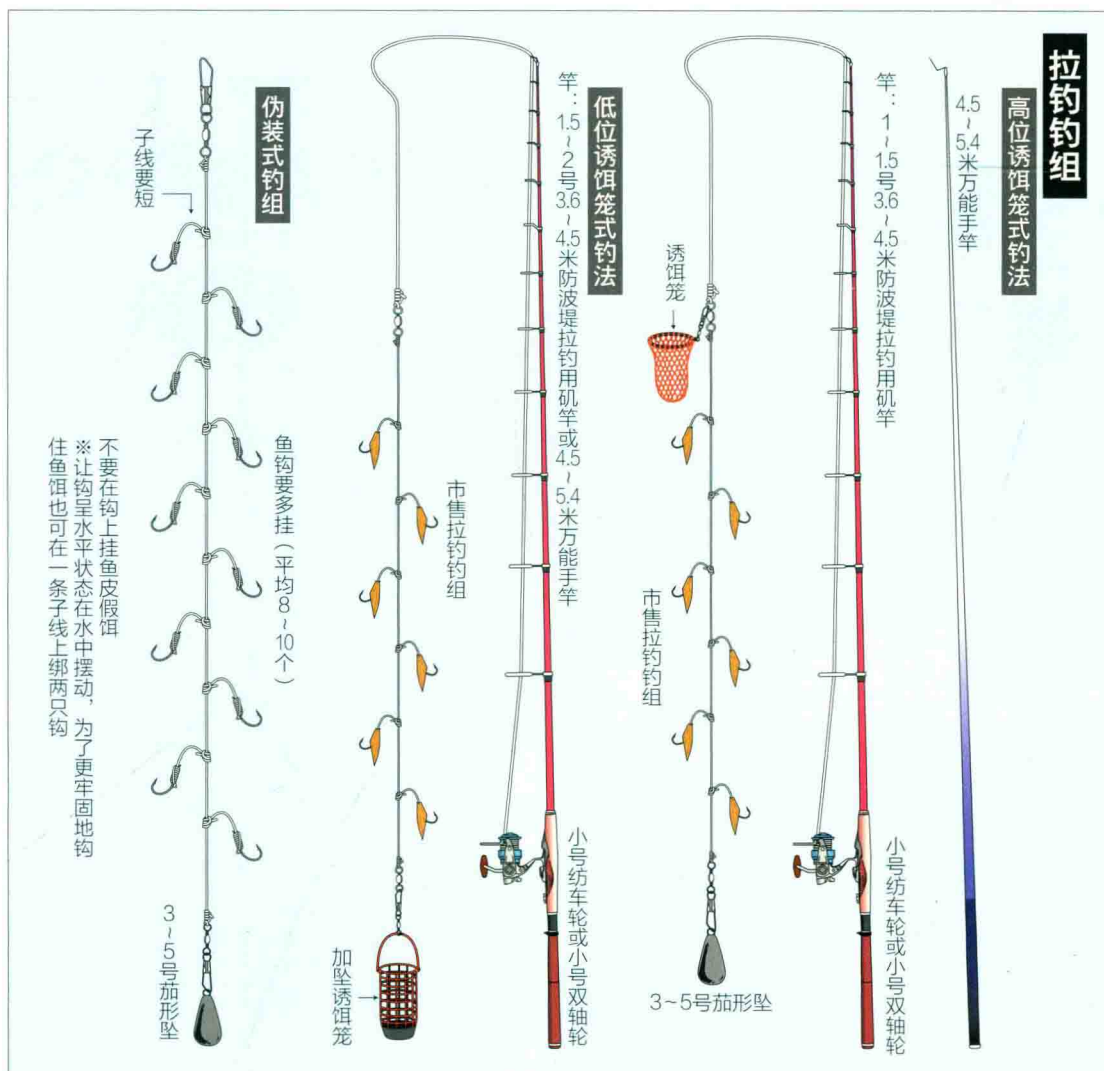
所谓拉钓钓组，是指带有鱼皮或化学纤维制、橡胶制等假饵的钓组，一般有5~8个呈枝叶状分布的加饵钩。上下移动钓组，鱼钩便会在空中呈舞动状态，将鱼钩误认为是小甲壳类、小鱼等捕食对象的鱼就会上钩。

此种钓法的目标是竹荚鱼、青花鱼、沙丁鱼、斑鱒、青鳞鱼等中小型洄游鱼。这些洄游鱼大量游至近岸的季节比较适宜拉钓，最佳时间在9~11月。

一般情况下，需要撒诱饵或者将诱饵放入诱饵袋中与钓组同步投入水中，但是如果出现鱼群在我们脚下频繁地来回游动的情况，则完全可以不使用诱饵。

装备选择方面，如果是单节竿的话，应该使用强度高的海钓万能竿，或者矶竿（1.5号）。因为采用低位诱饵笼钓法时，必须要加上较重的笼坠，即使采用高位诱饵笼钓法，至少也要加2~3号的坠。

如果用较轻的坠，钓组容易发生缠绕。使用较重的坠可以让钓组绷紧，减少咬钩时渔线出



现问题的可能。拉钓钓组的长度一般都在1米以上，所以不适合使用较短的鱼竿，至少应该选择长度3.6米以上的鱼竿。

钓组使用市面上销售的普通拉钓钓组即可。要准备好不同型号的鱼钩。钓小型竹荚鱼、鯉鱼、青鳞鱼、青花鱼需选择4~5号钩，钓青花鱼、斑鲈时用6~7号钩。采用高位诱饵笼钓法时标准的鱼坠是2~3号坠，采用低位诱饵笼钓法时应选择稍小一些的坠。

诱饵使用冷冻虾块，钓半日最少也需2块。除此之外最好还要准备解冻用水桶、给诱饵袋填充装虾饵用的勺子、直接向海中撒诱饵用的水舀。

另外需指出的是，拉钓的钓组在鱼钩的使用上，并不仅限于假饵钩，也可使用普通钩。此时的钓组称为伪装钓组，是把虾饵附着在鱼钩上进行垂钓。这种钓组对付不敢轻易咬钩的鱼非常有效。

诱饵笼钓

诱饵笼钓能使钓饵与诱饵更加协调一致，可以用来对付位处各种深度的鱼，下至深水真鲷上至浅层洄游鱼。也可连接以钓竹荚鱼、青花鱼为目标的拉钓钓组。



诱饵笼种类丰富，可供选择。



应使用能承受满装诱饵钓组的高强度装备。



诱饵笼钓时钓组容易移动，因此应选择可辨识度较高的浮漂。



浮漂连接诱饵笼、拉钓钓组的套件也可购买到。

▼诱饵笼钓的钓法最适合钓鲑鳟之类的洄游鱼。



● 诱饵笼钓

诱饵笼钓是在浮钓钓组上加上诱饵笼的饵钓法。既可以钓五条鲈、红甘鲈、比目鱼等大型洄游鱼，也可以钓鲑鳟、真鲷、良型竹荚鱼等鱼种。

因为诱饵笼钓需要装配重量不轻的诱饵笼，所以标准的鱼竿为远投型3号5.3米矶竿，配中到大型纺车式渔线轮。主线需要150米以上的5~6号线。钓组原则上使用单钩，大致上选择7~8号钩为宜。子线用3米长的3~4号线。浮漂用大型发泡漂，或者诱饵笼专用漂。诱饵笼可以选择尼龙制，也可以选择远投笼、火箭笼、反转笼等。

● 诱饵笼拉钓

诱饵笼拉钓与一般着眼于近处目标的拉钓不同，是将拉钓钓组投向远处海面，让诱饵充分发挥其作用的一种流动式钓法。

因此使用此钓法，可以将不太容易游至近岸处的幼鲈鱼、鲑鳟、大型青花、竹荚鱼等也作

