

银饰好美


15堂纯银手工创意课

花朵、餐器、蕾丝……
在生活点滴中创作出纯净美好的纯银style

净创作·设计

Silver Clay

一本精美的银饰制作书
准备10克银黏土，
选好喜欢的款式，
就可以自己做银饰了！



银饰好美

15堂纯银手工创意课

净
创作、设计

图书在版编目 (CIP) 数据

银饰好美 : 15 堂纯银手工创意课 / 净创作 · 设计.

—北京 : 中国轻工业出版社, 2018.1

ISBN 978-7-5184-1681-3

I . ① 银… II . ① 净… III . ① 金银饰品 - 工艺美术

IV . ① J526.1

中国版本图书馆 CIP 数据核字 (2017) 第 262577 号

版权声明:

本書通過四川一覽文化傳播廣告有限公司代理, 經臺灣雅書堂文化事業有限公司授權出版中文簡體字版本。

责任编辑: 翟燕 段亚珍 责任终审: 劳国强 整体设计: 锋尚设计

责任校对: 李靖 责任监印: 张京华

出版发行: 中国轻工业出版社 (北京东长安街6号, 邮编: 100740)

印刷: 北京博海升彩色印刷有限公司

经销: 各地新华书店

版次: 2018年1月第1版第1次印刷

开本: 787×1092 1/16 印张: 7

字数: 100千字

书号: ISBN 978-7-5184-1681-3 定价: 58.00元

版权登记号: 01-2017-4367

邮购电话: 010-65241695

发行电话: 010-85119835 传真: 85113293

网址: <http://www.chlip.com.cn>

Email: club@chlip.com.cn

如发现图书残缺请与我社邮购联系调换

170527S8X101ZYW

Contents 目录

Part 1 发想&创作

White

- 一轮花胸针 11
- 蕾丝花朵项坠 13
- 纯银老餐具戒指 15
- 刺绣字母项坠 17
- 老窗花玻璃项坠 19



Green

- 绣球花时光胸针 21
- 叶形耳环 23



Pink

- 雏菊耳环 25

Purple

堇花戒指 27

珍珠宝盒项坠 29



Brown

花环木胸针 31

玻璃钮扣戒指 33

野花图鉴项坠 35

蒲公英古典手链 37

万花筒项坠 39



Part 2 花·银饰·我

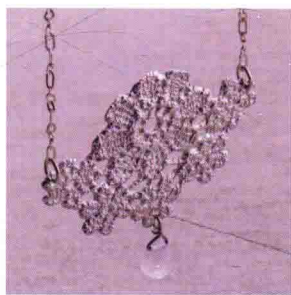
课堂上的花 42

旅行中的花 46

生活里的花 56

Part 3 基础准备

- 基础工具 62
- 银黏土介绍 63
- 推荐工具 & 素材 64
- 基础造型 66
- 干燥 66
- 修整作品 66
- 烧制 67
- 成品后续处理 68
- 串接饰品的五金 69
- 戒指制作准备步骤 70



Part 4 制作步骤

- 一轮花胸针 74
- 蕾丝花朵项坠 76
- 绣球花时光胸针 78
- 雏菊耳环 80



- 花环木胸针 83
- 纯银老餐具戒指 86
- 刺绣字母项坠 87
- 老窗花玻璃项坠 88
- 叶形耳环 89
- 堇花戒指 90
- 珍珠宝盒项坠 91
- 玻璃钮扣戒指 92
- 野花图鉴项坠 93
- 蒲公英古典手链 94
- 万花筒项坠 96



Part 5 特殊配件寻宝采购

- 古董表面 101
- 粉色蝶贝珠、纯银金具 103
- 古董玻璃钮扣 105
- 蓝纹玛瑙 107


净创作·设计

银饰好美

15堂纯银手工创意课



中国轻工业出版社



Preface

序

时隔7年，新书终于完成。

虽然在7年前就已签订了书约，但一直忙于教课、学习，在工作室阳台举办市集，和学生们出国看展，一转眼就过了7年。我的人生也在这期间迈入不同阶段，迎来了新生命，生活也愈加忙碌。

尽管如此，这7年间仍时时把新书的内容挂在心上，不断地从许多不同领域、不同人身上学习生活的美好、学习培养美感、学习从不同的角度欣赏事物。

然后，构思作品的方向及新书该如何呈现。

所以，新书来晚了。但相隔这么多年才出书也很好，不仅自己的技巧更加精进熟练，对喜爱的事物也更加能去芜存菁，清楚自己真正喜爱什么，当然，也能分享更多。

回想签订书约时，当时的想法很单纯，满腔热情地想分享银黏土创作的乐趣，而且，希望让读者从生活中挖掘灵感，用生活常见的小物就能轻松创作温暖又独特的银饰。

延续这样的心情和想法，最终确立了一个方向：从我最喜欢的“花”事物来跟大家分享银黏土创作。



虽然在我的日常生活中并非时时有鲜花，也没有过着宛如时尚居家杂志般的小资生活，但“花”样的事物、关于花的书籍倒也收集不少。本书中的好些作品就是以这些书籍及物品为启发，进而创作出来的。因此，除了银黏土作品教学，这次书中也会对这些为我带来灵感的美好事物有所分享。希望它们也能为你带来灵感。

或许你不是花的爱好者，那就从自己喜爱的事物中去找寻创作元素吧！

本书中部分作品略有难度，如果你第一次接触银黏土，技巧还不纯熟，可以把一些有难度的细节省略，简化作品，或者，单独选取你喜欢的部分来慢慢练习。

最后，让我们沉浸在美好的事物中，一起优雅地玩味银黏土吧！

净

Contents 目录

Part 1 发想&创作

White

- 一轮花胸针 11
- 蕾丝花朵项坠 13
- 纯银老餐具戒指 15
- 刺绣字母项坠 17
- 老窗花玻璃项坠 19



Green

- 绣球花时光胸针 21
- 叶形耳环 23



Pink

- 雏菊耳环 25

Purple

堇花戒指 27

珍珠宝盒项坠 29



Brown

花环木胸针 31

玻璃钮扣戒指 33

野花图鉴项坠 35

蒲公英古典手链 37

万花筒项坠 39



Part 2 花·银饰·我

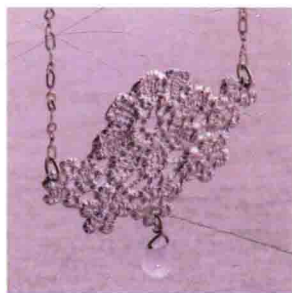
课堂上的花 42

旅行中的花 46

生活里的花 56

Part 3 基础准备

- 基础工具 62
- 银黏土介绍 63
- 推荐工具 & 素材 64
- 基础造型 66
- 干燥 66
- 修整作品 66
- 烧制 67
- 成品后续处理 68
- 串接饰品的五金 69
- 戒指制作准备步骤 70



Part 4 制作步骤

- 一轮花胸针 74
- 蕾丝花朵项坠 76
- 绣球花时光胸针 78
- 雏菊耳环 80



- 花环木胸针 83
- 纯银老餐具戒指 86
- 刺绣字母项坠 87
- 老窗花玻璃项坠 88
- 叶形耳环 89
- 堇花戒指 90
- 珍珠宝盒项坠 91
- 玻璃钮扣戒指 92
- 野花图鉴项坠 93
- 蒲公英古典手链 94
- 万花筒项坠 96



Part 5 特殊配件寻宝采购

- 古董表面 101
- 粉色蝶贝珠、纯银金具 103
- 古董玻璃钮扣 105
- 蓝纹玛瑙 107



Part 1

发想&创作



• • •
White

白色是我最喜欢的颜色，不论是衣着，还是居家布置，我都会优先选择白色。选购鲜花时，白色系的花朵也总能从一片姹紫嫣红中最先跳入眼帘。对于特别喜爱插花却又不那么熟练的我来说，当想为居家生活或工作环境增添美感时，首选的方法就是选择一个带点生活感的瓶罐当花器，插上一支白色系的花，整个空间就会因为这朵花而柔美、明亮起来。

将一支最爱的白玫瑰插在去巴厘岛乌布旅游时带回的贴着白色标签的优雅果酱罐里，布置在工作室的小角落，然后仔细观察那层层环绕的花瓣、花与叶的姿态，杂乱浮躁的心情便会逐渐平静，创作的欲望便油然而生。