

MOJANG

# MINECRAFT 我的世界



## 下界与末地指南



童趣出版有限公司编译 人民邮电出版社出版

MOJANG  
MINECRAFT  
我的世界



0 下界与地狱指南

童趣出版有限公司编译 人民邮电出版社出版  
北京

## 图书在版编目 (C I P) 数据

我的世界下界与末地指南 / 艾阁萌 (英国) 有限公司著 ; 童趣出版有限公司编译. — 北京 : 人民邮电出版社, 2018. 1 (2018. 5重印)

ISBN 978-7-115-47394-3

I. ①我… II. ①艾… ②童… III. ①智力游戏—少儿读物 IV. ①G898. 2

中国版本图书馆CIP数据核字(2017)第302586号

---

著作权合同登记号 图字: 01-2017-7468

First published in Great Britain 2017, by Egmont UK Limited  
The Yellow Building, 1 Nicholas Road  
London W11 4AN

Written by Stephanie Milton  
Additional material by Owen Jones and Marsh Davies  
Designed by Andrea Philpots, Joe Bolder and John Stuckey  
Illustrations by Ryan Marsh and James Bale  
Cover designed by John Stuckey  
Production by Louis Harvey  
Special thanks to Lydia Winters, Owen Jones, Junkboy,  
Martin Johansson, Marsh Davies and Jesper Oqvist.

© 2018 Mojang AB and Mojang Synergies AB. MINECRAFT is a trademark or registered trademark of Mojang Synergies AB.

All rights reserved.

**MOJANG**

## 我的世界下界与末地指南

文字翻译: 天工开物 拓扑服

策划编辑: 冯 莉

责任编辑: 吴 卉

封面设计: 韩木华

排版制作: 北京卡古鸟艺术设计有限责任公司

---

编译: 童趣出版有限公司

出版: 人民邮电出版社

地址: 北京市丰台区成寿寺路11号邮电出版大厦(100164)

网址: [www.childrenfun.com.cn](http://www.childrenfun.com.cn)

---

读者热线: 010-81054177

经销电话: 010-81054120

---

印刷: 北京东方宝隆印刷有限公司

开本: 889×1194 1/32

印张: 2.5

字数: 100千字

版次: 2018年1月第1版 2018年5月第3次印刷

书号: ISBN 978-7-115-47394-3

定价: 38.00元

---

版权所有, 侵权必究; 如发现质量问题, 请直接联系读者服务部: 010-81054177。

# 目录

序言 .....	5
图例 .....	6—7

## 1. 下界


下界环境 .....	10—17
下界传送门 .....	18—19
生存与探索 .....	20—21
下界生物 .....	22—33
下界要塞 .....	34—39
矿车系统 .....	40—41
耕作养殖 .....	42—45

## 2. 末地

末地环境 .....	48—51
定位要塞 .....	52—55
末影龙 .....	56—61
末地城 .....	62—65
末地方块物品及其用途 .....	66—69
定居末地 .....	70—75
生存资源 .....	76—77
终篇寄语 .....	78—79

MOJANG

# MINECRAFT 我的世界



## 图书在版编目 (C I P) 数据

我的世界下界与末地指南 / 艾阁萌 (英国) 有限公司著 ; 童趣出版有限公司编译. — 北京 : 人民邮电出版社, 2018. 1 (2018. 5重印)

ISBN 978-7-115-47394-3

I. ①我… II. ①艾… ②童… III. ①智力游戏—少儿读物 IV. ①G898.2

中国版本图书馆CIP数据核字(2017)第302586号

---

著作权合同登记号 图字: 01-2017-7468

First published in Great Britain 2017, by Egmont UK Limited  
The Yellow Building, 1 Nicholas Road  
London W11 4AN

Written by Stephanie Milton  
Additional material by Owen Jones and Marsh Davies  
Designed by Andrea Philpots, Joe Bolder and John Stuckey  
Illustrations by Ryan Marsh and James Bale  
Cover designed by John Stuckey  
Production by Louis Harvey  
Special thanks to Lydia Winters, Owen Jones, Junkboy,  
Martin Johansson, Marsh Davies and Jesper Oqvist.

© 2018 Mojang AB and Mojang Synergies AB. MINECRAFT is a trademark or registered trademark of Mojang Synergies AB.

All rights reserved.

 **MOJANG**

## 我的世界下界与末地指南

文字翻译: 天工开物 拓扑服

策划编辑: 冯 莉

责任编辑: 吴 卉

封面设计: 韩木华

排版制作: 北京卡古鸟艺术设计有限责任公司

---

编译: 童趣出版有限公司

出版: 人民邮电出版社

地址: 北京市丰台区成寿寺路11号邮电出版大厦(100164)

网址: [www.childrenfun.com.cn](http://www.childrenfun.com.cn)

---

读者热线: 010-81054177

经销电话: 010-81054120

---

印刷: 北京东方宝隆印刷有限公司

开本: 889×1194 1/32

印张: 2.5

字数: 100千字

版次: 2018年1月第1版 2018年5月第3次印刷

书号: ISBN 978-7-115-47394-3

定价: 38.00元

---

版权所有, 侵权必究; 如发现质量问题, 请直接联系读者服务部: 010-81054177。

MOJANG  
MINECRAFT  
我的世界



0 下界与地狱指南

童趣出版有限公司编译 人民邮电出版社出版  
北京



# 目录

序言 .....	5
图例 .....	6—7

## 1. 下界

下界环境 .....	10—17
下界传送门 .....	18—19
生存与探索 .....	20—21
下界生物 .....	22—33
下界要塞 .....	34—39
矿车系统 .....	40—41
耕作养殖 .....	42—45

## 2. 末地

末地环境 .....	48—51
定位要塞 .....	52—55
末影龙 .....	56—61
末地城 .....	62—65
末地方块物品及其用途 .....	66—69
定居末地 .....	70—75
生存资源 .....	76—77
终篇寄语 .....	78—79




# 序言

**热**血的冒险家、聪慧的工匠和环游世界的旅行者们，欢迎你们！你们是否已经准备好迎接前所未有的挑战以及随之而来的更大回报？这些挑战和回报将远超你在主世界里踏遍繁茂的草原和峻峭的高山的全部所得。很快你就能成功！这本指南将为你凿开下界（一个布满沸腾的熔岩湖和漆黑洞穴的地方）和超现实的末地（一个在伸手不见五指的虚空中飘浮着的灰白色孤岛）的秘密。恶魂！潜影贝！你将要学会面对更多的敌对生物，攻占更广阔的世界。所以，记得在穿过传送门之前带上这本书——祝马到成功！

马什·戴维斯

**MOJANG 团队**




# 图例

在本书中，你将看到代表不同物品、价值或属性的符号。当在书中遇到它们的时候，你可以返回本页，查询它们所代表的意义。

## 综合

<b>MOJANG 逸闻</b>	
这里可以直击Mojang开发者的超级独家信息。	




表示生物生成所需的亮度等级。上图的例子表示该生物在9或更高的亮度等级下生成。



表示生物的敌意等级。黄色表示被动型生物，橙色表示中立型生物，红色表示攻击型生物。









	用盾牌抵挡弹射物
	用剑回击弹射物
	可以用5个火把封印刷怪箱
	喝一瓶抗火药水
	喝一瓶治疗药水


	喝一瓶力量药水
	让自己退进2格高的空间内，攻击该生物的腿部
	用附魔的钻石剑攻击
	扔雪球攻击
	用钓鱼竿牵制

	用附魔弓箭射击
	站在2格高的地方用剑攻击
	站在3格高的地方用剑攻击
	向其扔溅型治疗药水
	使用床并立即退后来躲避爆炸

	烈焰粉
	烈焰棒
	骨头
	碗
	煤炭
	圆石
	可可豆
	钻石
	龙蛋
	鸡蛋
	末影珍珠
	经验球
	末影之眼
	羽毛
	燧石
	恶魂之泪

	玻璃
	荧石粉
	金锭
	金粒
	金剑
	火药
	铁锭
	岩浆膏
	牛奶
	棕色蘑菇
	红色蘑菇
	地狱砖
	下界石英
	下界之星
	黑曜石
	爆裂紫颂果

	南瓜
	红石
	红石火把
	腐肉
	沙子
	潜影壳
	黏液球
	木棍
	石头
	石质压力板
	线
	糖
	木板
	木台阶
	小麦
	凋灵骷髅头颅

A large, bold, white number '1' is centered on a blue background. A white diagonal line runs from the top-left corner towards the middle-right edge of the frame, creating a triangular white area in the upper right. The blue background has a subtle, fine-grained texture.

1

# 下 界

不同于主世界中连绵不断的青山和葱翠欲滴的森林，下界的景色有截然不同的改变。这一章中，你将发现在下界传送门的另一面等待着你的究竟是什么，学会如何击杀下界中可怕的敌对生物，还有在哪里寻找有价值的物品和方块。



# 下界环境

下界是一个地狱般的维度，到处充斥着熔岩，还有五种你从未见过的危险可怕的敌对生物盘踞在这里。同时，这里也汇集了许多有用的材料，它们对你的发展来说不可或缺。让我们一起勘查下界的环境吧。

1

下界大部分的地形都由地狱岩组成——当接触到火时，这种材质就会永久性燃烧。

2


地形周围是巨大的熔岩海洋。熔岩从天花板上倾泻而下，在地狱岩方块后面还隐藏着更多的熔岩，因此挖掘是十分危险的。

3

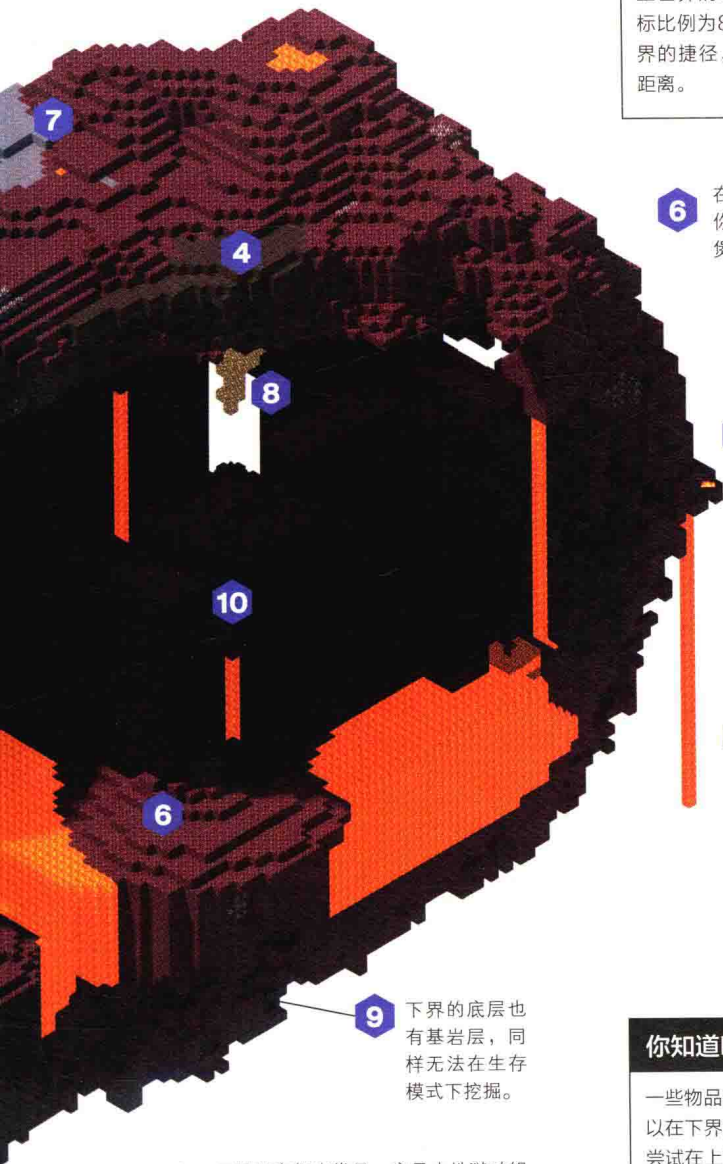
在下界，你找不到任何世界的矿物，不过下界石英矿脉却寻常可见。当你用镐挖掘石英矿时，它会掉落下界石英和经验球。

4

下界常出现一片一片的灵魂沙。如果你走在灵魂沙上，身体会陷进去一点儿，这会让你的行动变得缓慢，不过你需要用它来种植地狱疣。



**5** 你可以在熔岩海附近找到岩浆块，当走在上面时你会受到火焰伤害。你可以用镐来挖掘采集它们。



## 小知识

0

主世界的水平坐标与下界的水平坐标比例为8:1，因此你可以藉由下界的捷径，在主世界快速移动很长距离。

**6** 在地面上经常能找到些蘑菇，你可以将它们和碗合成蘑菇煲，作为你的应急食材。

**7** 你偶尔会发现成片分布的沙砾，挖掘它们能掉燧石。地狱岩之上被一层基岩层的天花板覆盖，你无法在生存模式下挖穿它。

**8** 荧石一丛丛地悬挂在下界顶上。当被挖掘时，它们会被破坏并掉落荧石粉，荧石粉可以用来合成光灵箭和烟火之星。4个荧石粉还能重新合成荧石方块。

**9** 下界的底层也有基岩层，同样无法在生存模式下挖掘。

**10** 下界要塞相当常见，它是由地狱砖组成的巨大结构，里面包含了不少有趣的东西，你可以在这里发现战利品箱子和烈焰人刷怪箱。在第34—35页中你能了解到下界要塞的更多信息。

## 你知道吗？

0

一些物品在下界无法正常使用。你可以在下界放置一张床，不过，如果你尝试在上面睡觉的话，就会被突如其来的爆炸惊吓到。地图在这里也不能用。除非用炼药锅来盛，要不然你也不能在这里倒水。



## 下界方块及其用途

如果你已经掌握了足够的技能来应对下界的各种危险，并且收集到一路发现的珍贵材料，你就可以解锁新的合成配方。以下这些示例，教你如何将下界的战利品恰当地在主世界之中加以利用。

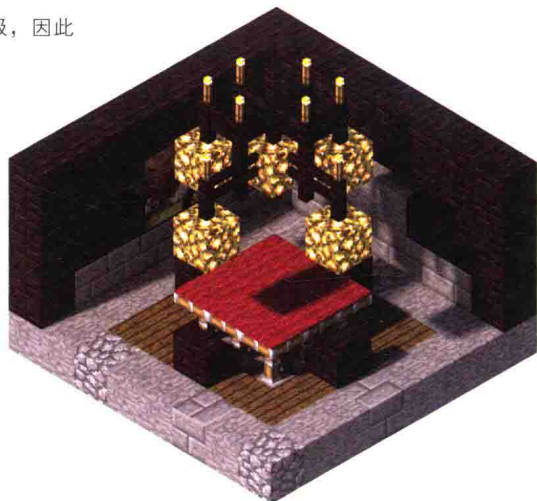
### 地狱岩

因为地狱岩会永久性燃烧，可以用它来制成壁炉。你还可以将它砌到围墙中，来抵挡敌人对基地的袭击。



### 荧石

荧石有15级的亮度——最高亮度等级，因此它是照明设施的理想材料。



## 灵魂沙

灵魂沙可以用来制作针对末影螨和蠹虫的陷阱，它们极小的体形会使自己在灵魂沙上窒息。灵魂沙还可以用来种植地狱疣——一种重要的酿造材料。灵魂沙也是生成凋灵的必要材料，凋灵是《我的世界》中的终级生物之一。



凋灵生成方法

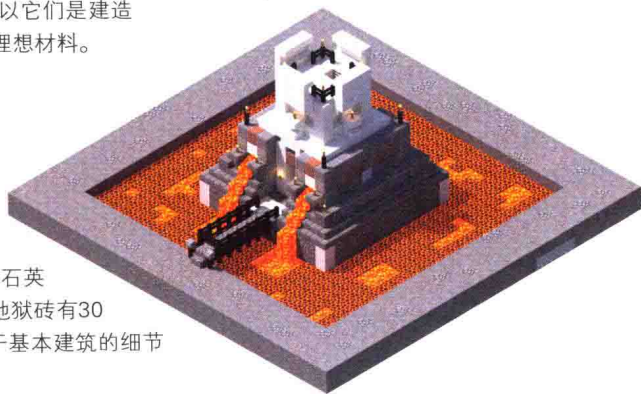
## 地狱砖

地狱砖的爆炸抗性和圆石相同，但它看起来更光滑、更引人注目，是建造基地的极好材料。



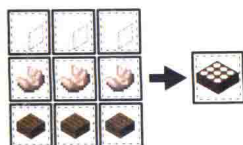
## 岩浆块

因为走在岩浆块上会受到火焰伤害，而主世界的生物均不能免疫，所以它们是建造主世界基地防御工事和陷阱的理想材料。

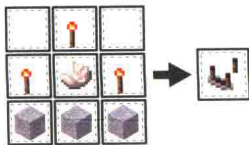


## 下界石英

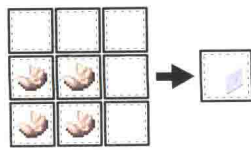
下界石英是不少红石元件合成配方的关键成分，它也可以合成石英块——一种常用于建筑中的装饰性方块。石英块的爆炸抗性只有4（圆石和地狱砖有30的爆炸抗性），因此它更适用于基本建筑的细节而不是整个建筑结构。



阳光传感器合成配方



红石比较器合成配方



石英块合成配方