



李智 编著

# 少儿学围棋

—— 初级篇



## 围棋，是智慧的阶梯

阶梯式训练，系统性学习，有效培养注意力、想象力、创造力，全面开发孩子的潜能

全书100多题，涵盖六眼、双活、死活、对杀与紧气、棋筋与废子气数计算

 辽宁科学技术出版社  
LIAONING SCIENCE AND TECHNOLOGY PUBLISHING HOUSE

少儿围棋教育规划教材

李智 编著

# 少儿学围棋

——初级篇

(从10级到5级)

大眼·死活·手筋·对杀

辽宁科学技术出版社

沈阳

## 图书在版编目(CIP)数据

少儿学围棋. 初级篇 / 李智编著. —沈阳: 辽宁科学技术出版社, 2018. 6

ISBN 978-7-5591-0692-6

I. ①少… II. ①李… III. ①围棋—少儿读物  
IV. ①G891.3-49

中国版本图书馆CIP数据核字(2018)第066200号

---

出版发行: 辽宁科学技术出版社

(地址: 沈阳市和平区十一纬路25号 邮编: 110003)

印刷者: 辽宁星海彩色印刷有限公司

经销者: 各地新华书店

幅面尺寸: 170 mm × 240mm

印 张: 12

字 数: 150千字

印 数: 1~4000

出版时间: 2018年6月第1版

印刷时间: 2018年6月第1次印刷

责任编辑: 于天文

封面设计: 潘国文

版式设计: 于 浪

责任校对: 尹 昭 王春茹

---

书 号: ISBN 978-7-5591-0692-6

定 价: 30.00元

联系电话: 024-23284740

邮购热线: 024-23284502

E-mail: mozi4888@126.com

http://www.lnkj.com.cn



围棋的历史非常悠久，在春秋战国时期的《孟子》一书中，就有围棋高手弈秋指导弟子学棋的记载。围棋对少年儿童在智力开发、思维能力的提高、情商的培养等方面的教育功能，得到了社会各界人士的认可与好评。

要想带领少年儿童步入深邃奇妙而又乐趣无穷的围棋世界，需要优秀的围棋老师和优秀的围棋教材。在多年的围棋教学实践中，编者总结出了一套简明实用、符合规律、行之有效的教学方案，现把自己的教学心得编写成书，奉献给广大的围棋教育工作者和少年儿童。希望通过本书，更多的人能学会围棋，喜爱围棋。

本书有以下四个主要特点：

- (一) 围棋知识系统全面。
- (二) 注重学生的兴趣和实战能力的培养。
- (三) 注重围棋基本功的锻炼。
- (四) 习题量大，包含了大量实战对局中的常见棋形。

下面再向学生和家长介绍一下学习围棋的注意事项和提高围棋水平的主要方法：

(一) 兴趣是最好的老师。老师的教学方法要符合儿童特点，老师和家长要多交流沟通，以赏识教育为主，要让学生从接触围棋开始就对围棋产生浓厚的兴趣。

(二) 提高面对胜负、承受挫折的能力。下围棋是一项人与人之间的交流活动，从开始学习围棋，就要面对围棋的输赢胜负。围棋的胜负，也是围棋魅力的一部分，即使是围棋世界冠军，平均每下十盘比赛棋，也要输上三四盘棋，何况我们初学者呢？不怕输棋，积极面对，我们才会更加优秀。

(三) 要想培养兴趣、提高水平，就要花更多的时间来学习围棋，多上课，多下棋，多做题。学习围棋的同学，文化课也会十分出色，因为综合能力提高了。请您多给围棋一点时间，围棋会还您一个优秀的人才，一个精彩的世界。

希望本书的出版，能使更多的孩子喜欢上围棋，并有所造诣，将中国渊远流长的围棋文化传承下去。



第十九课	大眼的形状（不点死）	1
第二十课	大眼的形状（一点死）	8
第二十一课	大眼的形状（点不死）	20
第二十二课	双活	28
第二十三课	死活的三种类型（净死、净活、打劫）	36
第二十四课	战斗的急所	46
第二十五课	对杀和紧气的方法（一）无眼对杀	54
第二十六课	对杀和紧气的方法（二）有眼对杀	61
第二十七课	棋局三阶段、13路小棋盘	68
第二十八课	滚打包收与胀死牛	77
第二十九课	挖吃与乌龟不出头	85
第三十课	立与金鸡独立	93
第三十一课	断与夹的手筋	100
第三十二课	大头鬼与倒脱靴	108
第三十三课	气数的计算	116
第三十四课	大眼的气数（三3、四5、五8、六12）	124
第三十五课	棋筋和废子	132
第三十六课	长气和撞气	138
	总复习	145



## 第十九课 大眼的形状（不点死）

### 教学要点

大眼：被包围的棋，有两个真眼就能活棋，但有时候我们会遇到一些很大的眼。有的大眼里面，虽然空间很大，其实也还是一只眼。而有的大眼，无论你怎么进攻，它都有足够的空间，在里面做成两只小眼来确保活棋。这节课我们就要开始认识大眼的形状，每一个大眼，都和同学们一样，有自己的名字，我们要熟悉它们，就像熟悉自己的名字一样。

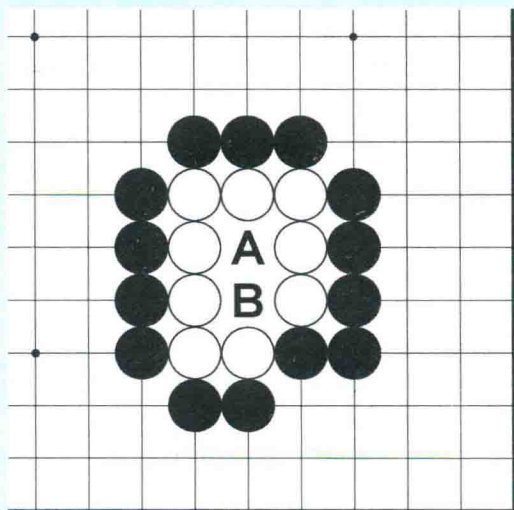
点眼：进入对方的大眼里面展开进攻，叫做点眼。就好像孙悟空钻进妖精的肚子里面，从里面把妖精杀死。

不点死：只有一个眼的棋，不用去进攻，也是死棋。这样的大眼，我们把它叫做不点死的大眼。

不点死的大眼，有直二、方四。



## 课堂内容 ▶▶



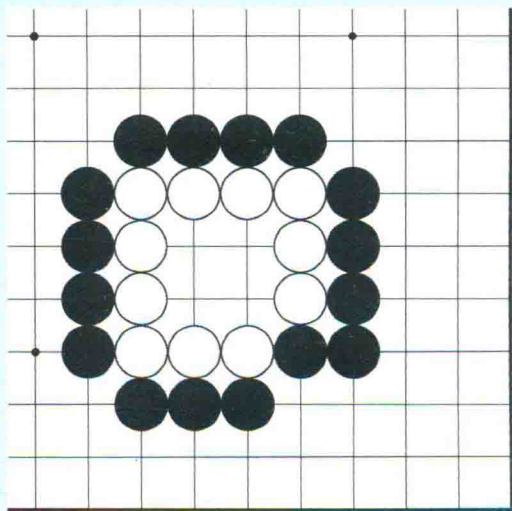
【图1】

### 图1 直二

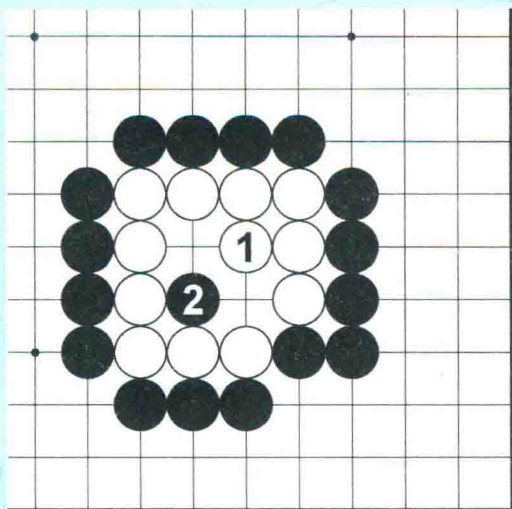
白棋的大眼里面，有A、B两个交叉点，这种大眼的名字叫直二。如果白棋自己下在A位或者B位，都只能成为一口气的小眼，无法活棋。而黑棋随时可以在A、B位下子紧气，提掉白棋。像这样只有一个大眼，无法做出两个眼的棋，就是不点死的大眼。

### 图2 方四

白棋的大眼里面，有4个交叉点，这种大眼的名字叫做方四。有的同学会认为，白棋有了4个眼。其实这样的大眼，黑棋还可以进到里面去紧气，白棋实际上只有一个眼，方四是死棋，不是活棋。



【图2】



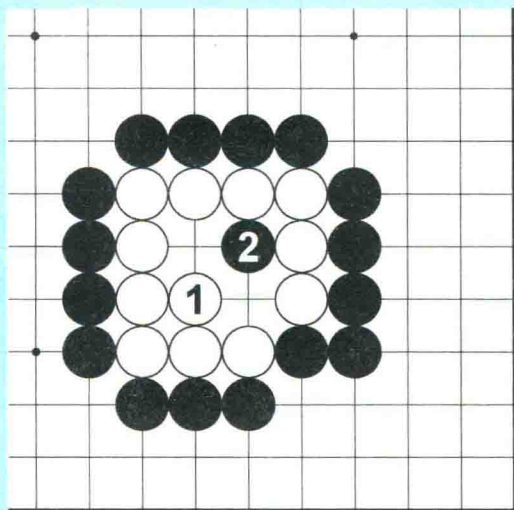
【图3】

### 图3 做不活

如图所示，就算轮到白棋先走，白1后，白棋也只能成为“曲三”的形状，黑2点眼，白棋只剩下一个大眼，还是成为死棋了，所以方四是做不成两个眼的，黑棋不用去进攻，白棋就已经是死棋了。

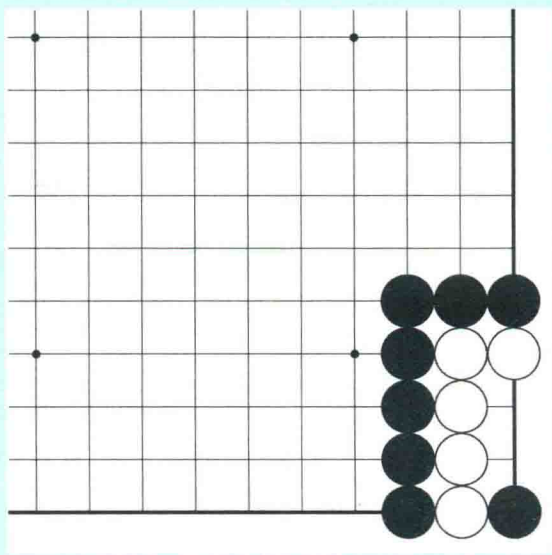
### 图4 做不活

白1换一个位置，试图做出两个眼，但黑2还是点眼，白棋还是只有一个眼的死棋。



【图4】





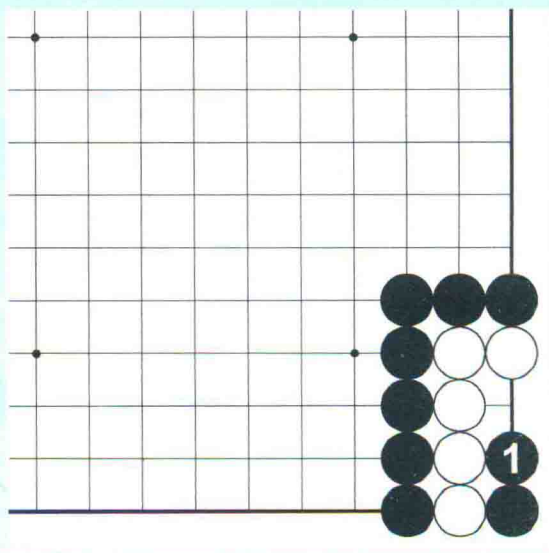
【图5】

### 图5 黑先杀白

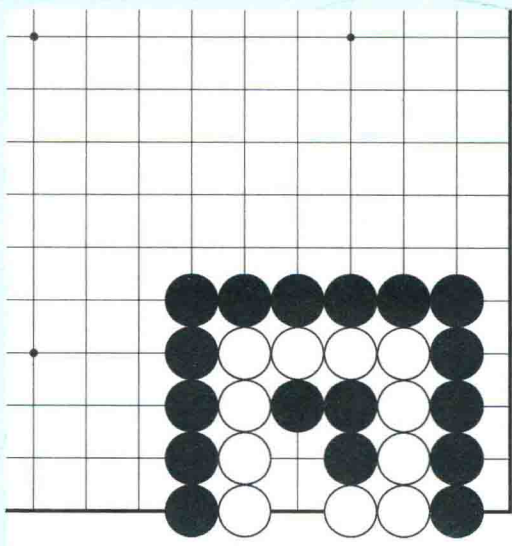
如果轮到白棋下子，就可以提掉黑棋，做出两个眼。现在轮到黑棋先下，应该怎样破眼？

### 图6 做成直二

黑1占领要点，如果白棋提掉黑棋，就会成为直二的大眼，所以黑1的下法已经让白棋再也做不出两个眼，白棋成为了死棋。



【图6】



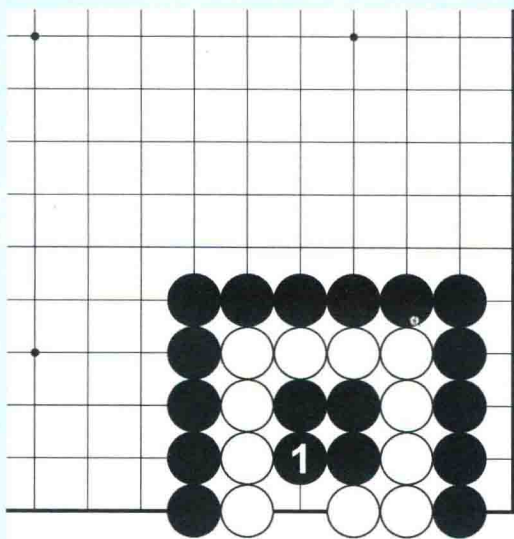
【图7】

### 图7 黑先杀白

如果轮到白棋下子，就可以提掉黑棋，做出两个眼。现在轮到黑棋先下，应该怎样破眼？

### 图8 做成方四

黑1做成方四的棋形，如果白棋提掉黑棋，就会成为方四的大眼，白棋成为了死棋。黑1这种在大眼里面凝聚成一团，让白棋做不成两个眼的下法，叫做“聚杀”。



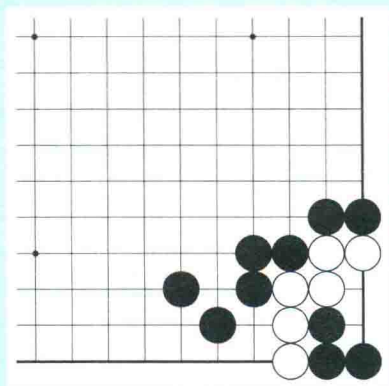
【图8】



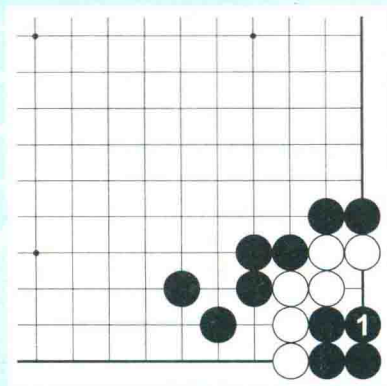
## 课后练习题

### 黑先

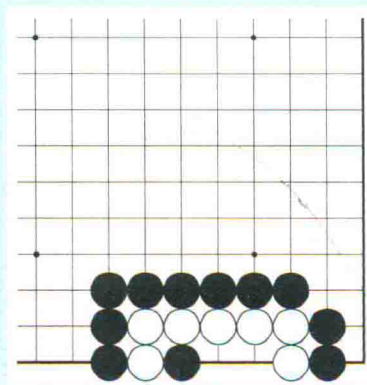
请帮助黑棋聚杀白棋，按照解答图的方法，用铅笔在题目上写出答案。



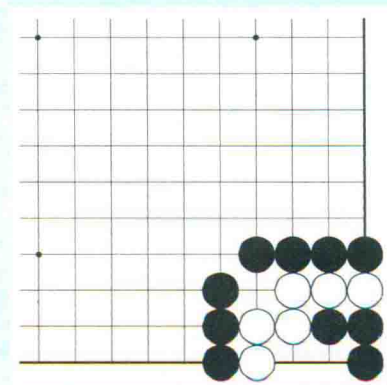
问题图



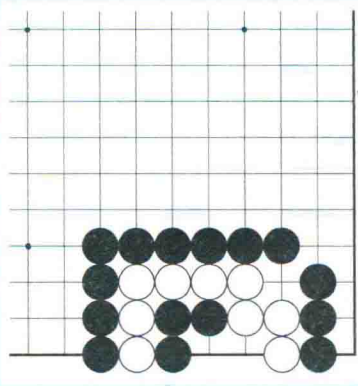
解答图




第 1 题



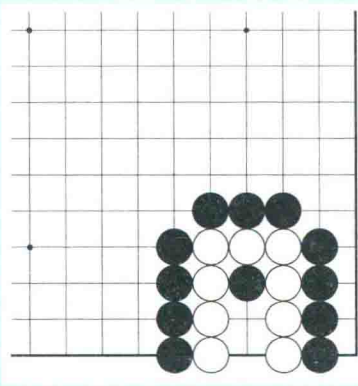
第 2 题



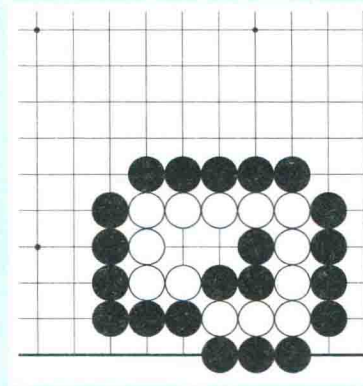
第 3 题



第 4 题



第 5 题



第 6 题



## 第二十课 大眼的形状（一点死）

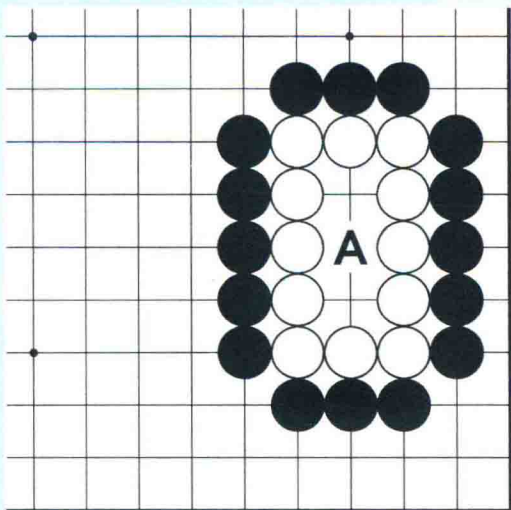
### 教学要点

一点死的大眼：这是一种奇妙的大眼，处于生与死的边缘。如果轮到进攻方下子，就好像武林高手点穴一样，可以点眼杀死敌人；如果轮到防守方下子，就可以做出两眼活棋。遇到一点死的大眼，双方都需要马上在这一要点下子，以决定一块棋的死活。

一点死的大眼主要有直三、曲三、丁四、刀把五、梅花五、葡萄六。



## 课堂内容 ▶▶



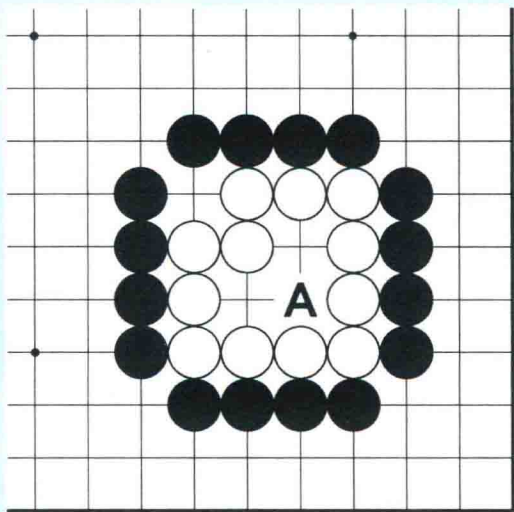
【图1】

图1 直三

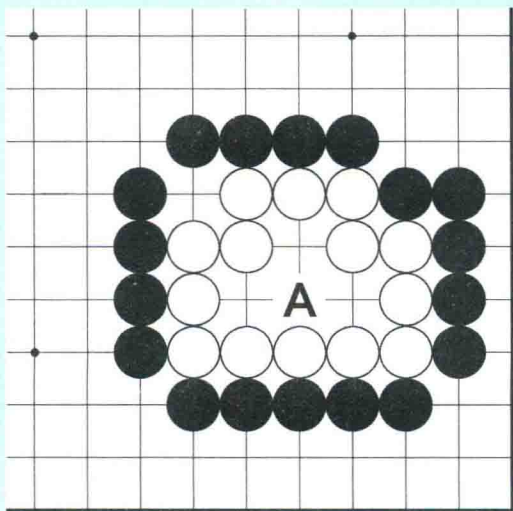
白棋的大眼，是在一条直线上，由3个交叉点组成，它的名字叫做“直三”。如果轮到白棋下子，就可以下在A位做出两眼。反过来轮到黑棋下子的话，也下在A位点眼，白棋就会被点成一个眼，成为死棋。进入大眼里面一点，就能点死的棋形，就是一点死的大眼。

图2 曲三

白棋的大眼是弯曲的棋形，由3个交叉点组成，叫做“曲三”。白棋在A点下子可以做出两眼活棋，反之，黑棋点在A位，就算白棋以后紧气把黑子提掉，白棋也只有一个眼，成为死棋。曲三也是属于一点死的大眼。



【图2】



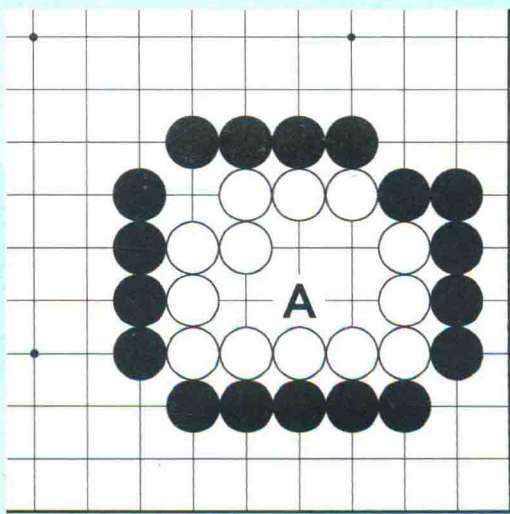
【图3】

### 图3 丁四

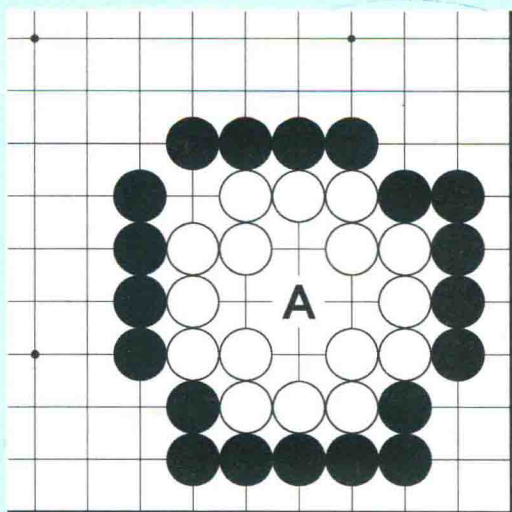
白棋大眼成为“丁”字的形状，里面是4个交叉点，叫做“丁四”。白棋下在A位，可以做出3个眼活棋。黑棋点在A位，白棋只有一个眼了，A位是白棋死活的要点。

### 图4 刀把五

白棋的大眼由5个交叉点组成，好像菜刀的“刀把儿”，叫做“刀把五”。A位同样是决定白棋死活的要点，刀把五也属于一点死的大眼。



【图4】



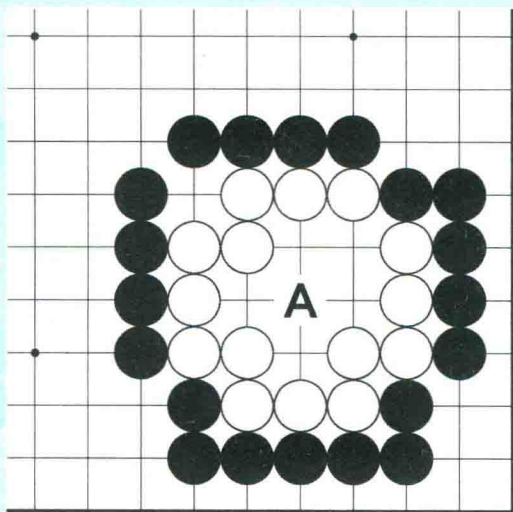
【图5】

### 图5 梅花五

白棋的大眼有5个交叉点，像是一个加号，又像一朵梅花，它有一个好听的名字，叫做“梅花五”。白棋下在A位能做出4个眼，而黑棋点在A位，白棋就只剩下一个眼了，所以梅花五也属于一点死的大眼。

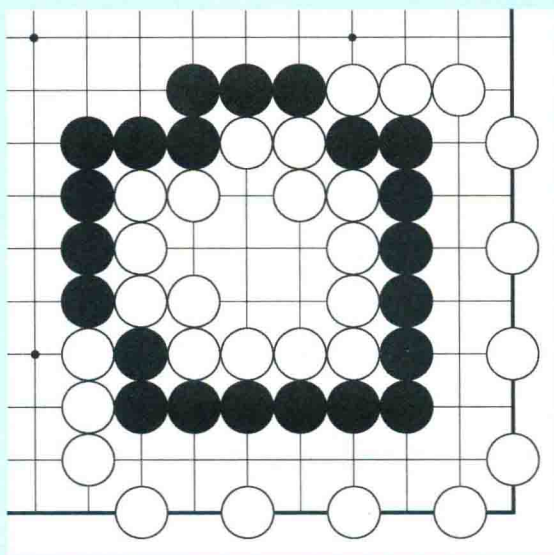
### 图6 葡萄六

白棋是比梅花五再大一点儿的眼，好像一串葡萄，它的名字叫做“葡萄六”。虽然眼形已经很大，但黑棋点在A位，以后可以在里面继续紧气，提掉白棋。白棋还是一点死的大眼。



【图6】





【图7】

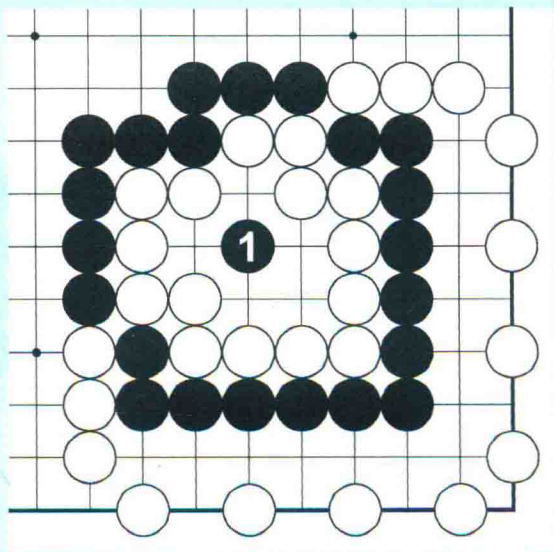
### 图7 大眼的紧气战斗方法

#### 法

黑棋和白棋互相切断，互相包围，展开了对杀，黑棋应该怎样战胜白棋呢？

### 图8 点眼

白棋的大眼是葡萄六的棋形，黑1必须点眼杀棋。



【图8】