

简单玩刺绣

法式刺绣图案 500 款

Embroidery of French Paris motif

[日] E&G 创意 / 编著
刘晓冉 / 译



中国纺织出版社

国家一级出版社
全国百佳图书出版单位

图纸为实物大小

● p.7 茶杯垫的制作方法

- 1 在边长 23cm 的布料上, 挑选喜欢的位置进行刺绣。与相同大小的布料(白色)正面相对, 留返口(5cm 左右), 在距边缘 5mm 的位置车缝。
- 2 从返口翻至正面。将返口部分的缝份折向内侧, 车缝一周。
- 3 在距边缘 7mm 的位置, 车缝出线迹。

原文书名: フランス・パリの刺しゅう 500

原作者名: E&G CREATES

Copyright ©eandgcreates 2016

Original Japanese edition published by E&G CREATES.CO.,LTD

Chinese simplified character translation rights arranged with E&G CREATES.CO.,LTD

Through Shinwon Agency Beijing Office.

Chinese simplified character translation rights © 2017 by China Textile & Apparel Press

本书中文简体版经 E&G CREATES 授权, 由中国纺织出版社独家出版发行。

本书内容未经出版者书面许可, 不得以任何方式或任何手段复制、转载或刊登。

著作权合同登记号: 图字: 01-2017-2506

图书在版编目(CIP)数据

简单玩刺绣: 法式刺绣图案 500 款 / 日本 E&G 创意编著; 刘晓冉译. -- 北京: 中国纺织出版社, 2018.1

ISBN 978-7-5180-4251-7

I. ①简… II. ①刘… ②刘… III. ①刺绣 - 图案 - 日本 - 图集 IV. ①J533.6

中国版本图书馆 CIP 数据核字 (2017) 第 265098 号

责任编辑: 刘 茸

特约编辑: 刘 婧

装帧设计: 培捷文化

责任印制: 储志伟

中国纺织出版社出版发行

地址: 北京市朝阳区百子湾东里 A407 号楼 邮政编码: 100124

销售电话: 010-67004422 传真: 010-87155801

http://www.c-textilep.com

E-mail: faxing@c-textilep.com

中国纺织出版社天猫旗舰店

官方微博 <http://weibo.com/2119887771>

北京华联印刷有限公司印刷 各地新华书店经销

2018 年 1 月第 1 版第 1 次印刷

开本: 889×1194 1/16 印张: 5

字数: 64 千字 定价: 39.80 元

凡购本书, 如有缺页、倒页、脱页, 由本社图书营销中心调换

目录 Contents



巴黎的多彩地图 p.8~9



三色旗 p.10~11



公寓生活 p.12~13




巴黎风的化妆小物 p.14~15




国王的传说 p.16~17



野花和法语 p.18~19



巴黎咖啡厅的风景 p.20~21



巴黎的儿童房 p.22~23



享受巴黎风的刺绣 ... p.4

15 种基础刺绣针法 ... p.40

开始刺绣前 ... p.44




典雅的花瓣 p.24~25



芭蕾舞女孩和小物 p.26~27



洛可可风格装饰 p.28~29



女孩的时尚 p.30



公寓的庭院 p.31



去市场购物 p.32~33



英文字母和巴黎小物 p.34~35



巴黎的马戏团 p.36~37



漫步巴黎 p.38~39



简单玩刺绣

法式刺绣图案 500 款

Embroidery of French Paris motif

[日] E&G 创意 / 编著
刘晓冉 / 译



 中国纺织出版社

试读结束：需要全本请在线购买：www.ertongbook.com


目录 Contents



巴黎的多彩地图 p.8-9



三色旗 p.10-11



公寓生活 p.12-13




巴黎风的化妆小物 p.14-15





国王的传说 p.16-17



野花和法语 p.18-19



巴黎咖啡厅的风景 p.20-21



巴黎的儿童房 p.22-23



享受巴黎风的刺绣 ... p.4

15 种基础刺绣针法 ... p.40

开始刺绣前 ... p.44




典雅的花瓣 p.24-25



芭蕾舞女孩和小物 p.26-27



洛可可风格装饰 p.28-29



女孩的时尚 p.30



公寓的庭院 p.31



去市场购物 p.32-33



英文字母和巴黎小物 p.34-35



巴黎的马戏团 p.36-37



漫步巴黎 p.38-39



享受巴黎风的刺绣

成熟的风格非常漂亮!

只要在日常生活中常用的物品上，或是穿戴在身的物品上绣上简洁的刺绣，就能感觉到浓浓的巴黎味道。



※ 图片中，为了搭配成品帽子的颜色，变换了刺绣线的颜色

绣上了可爱的花朵和水果 刺绣图案 ... p.19



旅行的气氛好像更浓了 刺绣图案 ... p.14



潇洒的衬衫变得惹眼 ☆ 刺绣图案 ... p.29



令人回想起咖啡店的风景 刺绣图案 ... p.20

一个小小的刺绣图案，就仿佛置身巴黎。



总想带着去散步的手袋 刺绣图案 ... p.8 · 39

巴黎的厨房小物非常可爱♡ 刺绣图案 ... p.12



简单的图案绣在小包上 刺绣图案 ... p.30



※ 图片中, 为了搭配成品的颜色, 变换了刺绣线的颜色。




共度下午茶时光 刺绣图案 ... p.33 刺绣方法 ... p.80



读书时间变得开心又轻松 刺绣图案 ... p.27


巴黎的多彩地图





三色旗


29



30




31



32



33



34



35



39



40




37



36



38



41




42



43



44



45



46




47



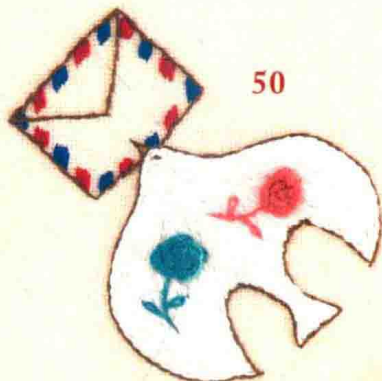
48



49



50




51



52




53



54



55



56



57

