

趋势

高竹楼 高海宁/著

买卖点

一看牛熊，研判大势；
二做波段，中线为主；
三知头底，高抛低吸；
四判趋势，顺势而为；
说长做短，预测明天。



中国经济出版社
CHINA ECONOMIC PUBLISHING HOUSE

趋势


高竹楼 高海宁/著

买卖点

一看牛熊，研判大势；
二做波段，中线为主；
三知头底，高抛低吸；
四判趋势，顺势而为；
说长做短，预测明天。

上证指数 大趋势·牛市·综合版(解盘)

【7元】:498



中国经济出版社
CHINA ECONOMIC PUBLISHING HOUSE

北京

图书在版编目 (CIP) 数据

趋势·买卖点/高竹楼, 高海宁著. - 北京: 中国经济出版社, 2009. 5
ISBN 978 - 7 - 5017 - 9145 - 3

I. 趋… II. ①高… ②高… III. 股票 - 证券交易 - 基本知识
IV. F830. 91

中国版本图书馆 CIP 数据核字 (2009) 第 036014 号

出版发行: 中国经济出版社 (100037, 北京市西城区百万庄北街 3 号)

网 址: www.economyph.com

责任编辑: 彭彩霞 (电话: 010 - 68308159; E-mail: winterpeng@126.com)

责任印制: 张江虹

封面设计: 任燕飞装帧设计室

经 销: 各地新华书店

承 印: 北京市昌平新兴胶印厂

开 本: 787 × 960 1/16

印张: 22 字数: 330 千字

版 次: 2009 年 5 月第 1 版

印次: 2009 年 5 月第 1 次印刷

书 号: ISBN 978 - 7 - 5017 - 9145 - 3/F · 8094

定价: 36.80 元

本书如有缺页、倒页、脱页等质量问题, 由我社发行部门负责调换, 电话: 68330607

版权所有 盗版必究

举报电话: 68359418 68319282 国家版权局反盗版举报中心电话: 12390

服务热线: 68344225 68341878

前 言

2008 年的总结 2009 年怎么办

——您听“市场”话了吗？您跟【市场】走了吗？

2008 年，您为什么会赢，又赢在哪里？为什么会输，又输在哪里？

毫无疑问，2008 年是股市跌宕起伏、令炒股人终身难忘的一年。无数投资者经历了从“天堂到地狱”、从“富翁到负翁”的过程，有的身败名裂，一夜之间一文不名。

回顾 2006—2008 牛熊三年，也许比单独看 2008 年更有意义。短短三年，新股民经历了资本市场和实体经济所有要经历的事情，老股民也目睹了前所未有的极端状况。

深刻反思这三年，把实践中验证的真理牢记心中，远比金钱上的得失重要。无论成功还是失败，如果能用正确的态度对待 2008 年之熊市，那么未来无论面对多大的风浪也能泰然处之。

2005 年底牛市来临前市场一片漆黑，跌破 1000 点时，几乎所有人都陷入了绝望，500 点、800 点不绝于耳，更有投资者经历四年熊市的煎熬后选择果断退出。黎明前的黑暗是最可怕的，但光明很快就会来临。牛市悄无声息地降临了，当许多人还在盼望着回调买入时，股指已从 2006 年的 6 月 6 日的 998 点一路震荡向上，真正是：轻舟已过万重山，一去而永不回头。

2006 年和 2007 年大部分时间是处于如火如荼的牛市中，疯狂的上涨，使多数人开始失去理性并适应了高估值，40 倍市盈率成为低估，而 80 甚至 100 倍成为了新目标，不断膨胀的欲望让 6000 点成为某些人心目中的新起点，仿佛 8000 点、10000 点如囊中探物。

历史“规律”这时显现威力，飞流直下的暴跌，令许多股票从终点回到了起点。许多简单的“投资规律”在三年牛熊转换中，都毫无例外地再次得到验证：

我们通过事实而得到的结论是：

1. 股市运行“规律”适用于任何国家及任何市场。

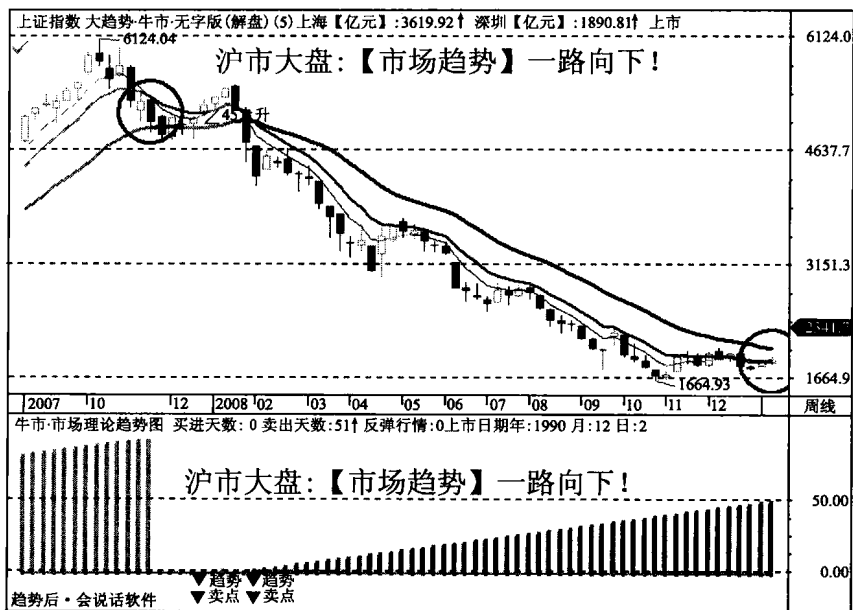
许多人心存侥幸地认为高速发展的中国可以例外，奥运会等因素能让牛市进行下去，结果却大相径庭。

2. 任何股票都不可能一直维持过高的估值。

许多价值投资者根据两三年的经验，就错误地认为优质股票的估值可以例外而不会下跌……，最典型的是大批阳光私募基金及有些大主力，2007年下半年，总自以为是地高估自己的智慧，不顾估值大量建仓，而又不设止损位，最后导致巨额亏损。

3. 股市“涨、跌”是必然的，而且每次发展的方式都不同，常常出乎投资者意料之外，不要希望根据“历史经验”或“自己的经验”对股价进行预测。

近三年“上涨和下跌”无论是速度还绝对值都是历史罕见。没有人想到2006年上涨三倍后2007年能再度翻番，也没有人想到，在没有大反弹的2008年，沪市股指从2007年10月16日的6124点，震荡下跌至2008年10月28日的1664点，沪市股指下跌了73%左右。



上图说明：沪市股指从2007年10月16日的6124点，震荡下跌至2008年10月28日的1664点，沪市股指下跌了73%左右。尤其在2008年的下半年，奥运会召开前后，管理层各有关部门都发出“维稳股市”方方面面的有关措施，并数次用“政策”来救市……结果股市的“市场”毫不理会管理层的良苦用心，两市股指一路震荡下跌，创下了中国股市的历史之最。我们认为：因为“趋势”向下时，任何人、任何机构、任何庄家，及“管理层”各有关部门，都不能改变股市的运行“趋势”，故我们认为：炒股就是炒“趋势”！

虽然2008年我们研发的【大趋势软件】能正确地、准确地，即时判断“市场的下跌趋势”，并躲过了灾难性的跌幅。但很多炒股者却是大输家。为什么会输？至今他们未弄懂，有的炒股者，甚至一辈子都不会懂！

历史的列车很快驶入了2009年。经过超级熊市的洗礼，很多投资者的信心已经崩溃，加上金融危机没有结束，更让未来蒙上一层阴霾，股市的下跌论和末日论继续横行，吸引的眼球越多，误导性越强。

历史上几乎没有经济学家因为股票投资而成为巨富，经济学家们的预测也常常成为“反向指标”，宏观经济永远扑朔迷离。

既然“经济和市场”都不可测，目前，所有的研究机构、基金、主力、庄家，又在指手画脚、大肆忽悠。2009年股指会涨到多少点，跌到多少点……他们能说准吗？他们能猜准吗？如果他们能说准，能猜准，那有关媒体上的报导——某基金2008年浮亏多少亿、某公司2008年浮亏多少亿、某机构2008年浮亏多少亿、某银行2008年持有某股亏损多少亿等等的消息，尤其是中石油，从2007年10月5日上市之时的股价48元狂泄至10元左右了，有关媒体的报导，大主力、大庄家、大机构，就在中石油这一只股中，被套资金达7万亿之多，这些消息又从何而来的呢？

所以我们认为：还是把重点落在**趋势**上吧。无数的事实证明，炒股就是炒**趋势**！其他的方法能帮您赚到钱吗？

当您一只脚刚刚迈入股市大门时，**市场**就是唯一的一把能开启股市之门的金钥匙：

趋势·买卖点

凡炒股者:在什么都不懂时,您就必须懂得股市是有规律在运行。

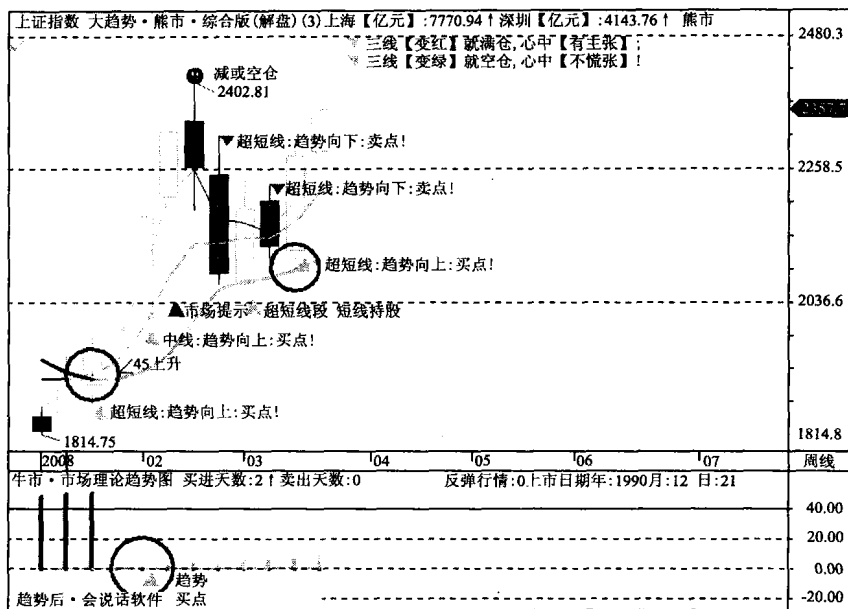
凡炒股者:在什么都不知道时,您就必须知道只有上升趋势才能赚钱。

凡炒股者:在什么都不会看时,您必须学会看市场趋势图。

凡炒股者:在什么都不听时,就必须听市场话,然后跟市场走。

股市唯一能赚钱的方法,就是永远在上升趋势刚刚形成之后买进。永远在下降趋势刚刚形成之后卖出。而别无其他之法!

目前只有我们研发的【大趋势软件】,有上升趋势刚刚形成之后买进、下降趋势刚刚形成之后卖出的功能,而且全部文字化、市场化!



上图说明:沪市“周K线”图反映,从2009年“第一波”行情来分析,当时世界股市在震荡下跌,金融危机依然存在,唯独中国股市在上涨,而且是涨有涨的规律,跌有跌的规律,所以我们认为:股市市场的涨跌均按自身规律在运行,一旦规律形成(涨、跌),就不以人的意志为转移。大量的事实证明,我们的观点是正确的。

市场是股市的一把万能钥匙,可以破解股市所有的疑难杂症:

从2007年的10月16日6124点下跌以来,包括基金、主力、私募、股市高手等,大量的市场投资者都或轻或重地惨遭空头的肆虐与沉重打击!与其说是凶狠的无休止的空头,不如说是空头趋势的无情下跌更为准确!

无论是4.24的“印花税”救市,奥运前夕之“维稳”,还是9.18的“强力救市”,抛开各种因素外,市场依然是处于大的空头趋势之中,也就是处于所谓的熊市不言底之中!不管你多么信心壮志,罗列无数“看多”的理由,市场依然是空头市场,弱势市场,市场的趋势并没有发生实质性的改变!

(注:近期的美国股市,不管是谁上台、谁下台,用多少资金来救市,美国股市仍在不断创新低,为什么呢?用“市场理论”来分析,就是“市场趋势”仍是下降趋势,股市就是不涨,美国政府想尽一切能救市的方法都不能奏效,只能耐心等待“市场趋势”形成上升趋势……。在这段时期内,美国“股神”巴菲特,也未能幸免资金大大缩水的结局。

美国股市如此,英国股市如此,法国股市如此,香港股市如此,全世界股市都如此!)

我们想说的并非一定就“死空”下去,而是告诉你,是要主观地看待目前的市场,还是要根据“市场”的反映,客观地认识目前的市场,是尊重“市场”目前的趋势,还是预期“市场”未来可能的趋势。前者有现实主义与消极主义两重意义,而后者有主观主义与前瞻主义的思想!如果仅仅从实战的角度上认识,我们为什么要主观臆测呢?如果仅仅从“市场”未来的发展角度来看,目前的消极确实变得鼠目寸光了,尤其是目前指数跌幅高达70%的A股市场,要不要大智若愚?是战略性介入,还是静观其变,不为所动?这个问题,还是因人而异,或因股而异吧。

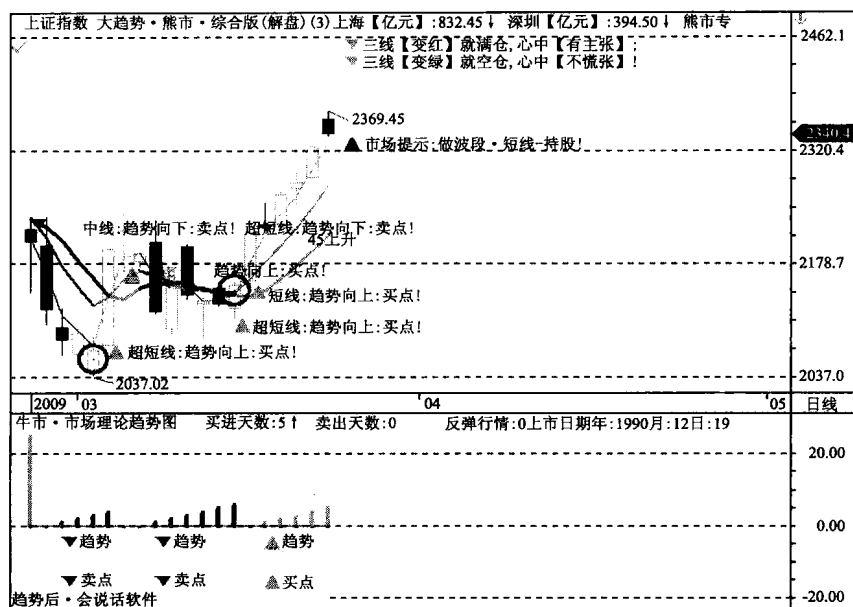
无论是所谓政策底,还是所谓市场底,都无法让您相信与接受,因为有前车之鉴,因为有市场内在的运行规律存在,因为此前每一次的政策利好消息出台,都造成了市场的大幅脉冲式上涨,而每一次主力采取的金蝉脱壳计,都会“脱身而逃”;每一次的上涨过后都是自由落体,无休止的创

趋势·买卖点

新低!

我们从【大趋势软件】可以看得很清楚,政策利好出台,一波反弹行情结束前后,【大趋势软件】都是由“三线变红到三线变绿”并同时下达各种文字指令,准确地告诉炒股者,一波反弹行情开始至结束。2008年共有5次反弹行情(后附有每一波“反弹行情”的论证图)。论证图说明,我们的主观不能超前于客观,否则主观有可能淹没在客观之中!因为你的战略性是建立在主观基础之上的,而市场依然在客观“空头市场”之中!我们要想长期地战胜市场,必须先尊重市场!等待市场出现了趋势性的变化,那才是我们的主观及时发生变化的契机!事实上,我们大部分时间都是受制于市场,在市场面前我们还是要谦虚兼谨慎!

不要以为股价很低了,就以为市场到底了,就以为遍地都是黄金了。因为:市场才是真正的智者,市场才是真正的老师!让市场告诉你一切,而不是所谓的专家告诉你一切,所谓的名人告诉你一切!



上图说明:2009年“中央两会召开”前后,股市行情分析。

3月3号之前,大盘震荡向下运行,3月3号,“两会”召开当日,大盘收了一根小阳线,第二天3月4号,沪市收了一根126点的大阳线,很多投资者都认为,两会期间,股市会有一波较好的行情。结果如何?3月5号,当天高开后即低走,收了一根阳十字星,后几个交易日,便一路震荡向下运行,3月13号两会结束时,收了一根小阴线,大家所希望的两会之间会有一波行情,结果没有达到预计的目标。为什么?我们认为:在这段时间内,大盘趋势向下运行,故“市场”不可能让你赚钱。两会刚结束的第二天,3月14日,市场趋势发生改变,市场下达买点文字指令,至发稿日止,市场未出卖出指令,说明这一波行情未结束,投资者应以持股为主。

尊重趋势就是尊重自己!尊重预期可能会虚无缥缈!我们如果想长期在股市之中生存,就永远不要主观地看问题!更不要自以为是!

要学会“客观”看待市场,看待“市场”产生的现象与变化!股市的上涨需要成交量。没有了成交量你能够期待什么?没有量能就没有行情,没有量能就没有持续性,这就是客观!如果你把自己的主观建立在客观因素的基础之上,违背客观就会以失败而告终!

我说的尊重趋势就是尊重自己,就是另一种形式的大道至简。你连趋势都不尊重,你还能尊重自己吗?

特别是6124点下跌以来的“空头”市场,只要你采取了持股不卖的策略,不以万变应万变,无论是谁,就是违反了客观事实,因为你采取了主观的方式来应对了客观!你的资金巨大亏损,你受到的重创,就是趋势对你的报复!就是市场对你的报复!

不管你相不相信!我们今天不去说大小非,不去谈金融危机,不去谈经济滑坡,不去谈盈利下降,不去谈未来怎样,只说趋势!就是告诉你一个大道至简,一个浅显的道理:不要猜底,不要猜趋势,不要猜未来,要顺应市场,顺应趋势,趋势向上你就买股票,趋势向下你就卖股票!最后送你一句话:日出而作,日落而息!否则你炒股会很累!

对于不听市场话,不跟市场走的炒股者来说:

股票就是一张纸,买进后:你就要“后悔”一阵子!

股票就是一张纸,买进后:你就要“烦恼”一阵子!

股票就是一张纸,买进后:你就要“折腾”一阵子!

股票就是一张纸,买进后:你就要“套牢”一阵子!

股票就是一张纸,买进后:你就要“亏钱”一阵子!

股票就是一张纸,买进后:你就要“苦恼”一阵子!

注:一张纸指交割单

用市场理论:

帮你看懂股市天书,帮你解开股市奥秘;

帮你了解股市规律,帮你永远股市赚钱!

请广大读者仍然要听市场话,跟市场走,通过事实证明,这是股市赚钱唯一正确之路! 市场理论永远不会错!!!

记请广大读者牢记:离开毒品一辈子的事;离开股市一阵子的事!

牛市进场,熊市离场,天天有股者必输也! 学会空仓,才算高手!

事实证明:政策一切为融资服务,技术一切为趋势服务!

您能理解这两句话的真正的含义吗?

市场理论赚钱口诀是:

炒股就要“简单”化,所以要听“市场”话,

如果还是“不赚”钱,说明还是“不听”话。

买点卖点“定”输赢,一买一卖“见”分晓;

买点一定“要”满仓,卖点一定“要”逃跑!

就因为炒股就是“两点一线”,是周而复始、永恒循环、永远不变,是最简单、最直观、最原始、最实用、最实在、最赚钱,全国 1.4 亿人都在研究、在探讨、在总结、在学习、在寻找,而绝大部分投资者总是以失败而告终,所以说:

两点一条线,难倒一大片,成败论英雄,市场来检验。

炒股一条赚钱定律:

一定要走在“趋势”的后面！

炒股两条股市真理：

按市场规律办是第一条。

以万变应万变是第二条。

炒股三条道路：

永不甘心，万般无奈，必须：愿赌服输；

听市场话，跟市场走，一定：拜市场为师；

股海无边，回头是岸，可怜：金盆洗手！

炒股四条辩证理论：

政策不是万能的，没有政策是万万不能的；

技术分析不是万能的，没有技术分析是万万不能的；

炒股软件不是万能的，没有一套能“帮您赚钱”的好软件是万万不能的！

市场不是万能的，但市场永远是正确的，怀疑市场是万万不能的！

炒股五种操作理念：

一看牛熊，研判大势；二做波段，中线为主；

三知头底，高抛低吸；四判趋势，顺势而为；

说长做短，预测明天。

炒股六句股市市场真言：

尽快向市场靠拢，了解市场规律！

拜市场为师，要坚决做到“无怨无悔”！

尽快与市场接轨，掌握市场规律！

听市场的话，要坚决做到不折不扣！

尽快和市场同步，执行市场规律！

跟着市场走，要坚决做到寸步不离！

在“熊市”中，凡进场买股票者或有股票者：

早下跌，晚下跌，早晚下跌；早套牢，晚套牢，早晚套牢；

早割肉,晚割肉,早晚割肉。早亏钱,晚亏钱,早晚亏钱。

请各位读者:

一当“市场”发出卖点指令后,学会“空仓”才是高手!

在2007年10月中旬-2008年10月下旬:股市的行情是:

你套、我套、大家套;你说、我说、大家说;

你讲、我讲、大家讲;你听、我听、大家听;

你看、我看、大家看;你猜、我猜、大家猜;

你蒙、我蒙、大家蒙;你写、我写、大家写;

你评论、我评论、大家都评论;

你研究、我研究、大家都研究;

你赔钱、我赔钱、大家都赔钱。

(凡听市场话者,跟市场走者除外!)

中国股市至今已走过20个年头了,真正是:

股市一浪“推”一浪,总是后浪“压”前浪,

套牢一棒“接”一棒,赚钱“永远”没商量!

以上四句话,就是中国股市2007年10月旬-2008年10月旬的状况!

2009年怎么操作股票

经过你们的验证还用说吗?只能听市场话,跟市场走,难道你还什么更好的办法吗?!

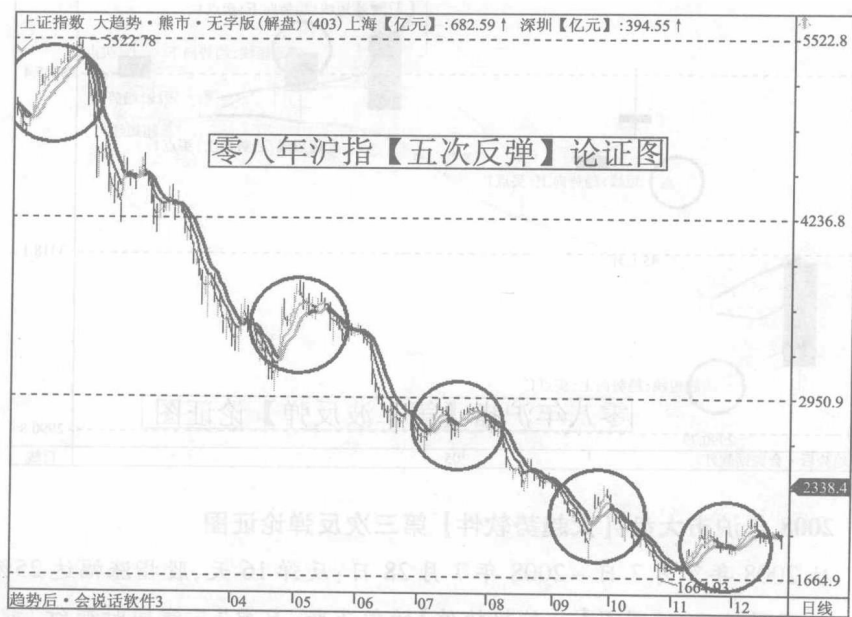
下面是沪市“2008年熊市五次反弹”的图形,请大家验证一下。按下面图形“文字指令”操作,你会赔钱吗?

2008年沪市大盘:【大趋势软件●熊市专用版】五次反弹论证图

2008年沪市大盘:【大趋势软件】第一次反弹论证图

从2007年12月18日-2008年1月14日:反弹17天,股指涨幅达14.8%。

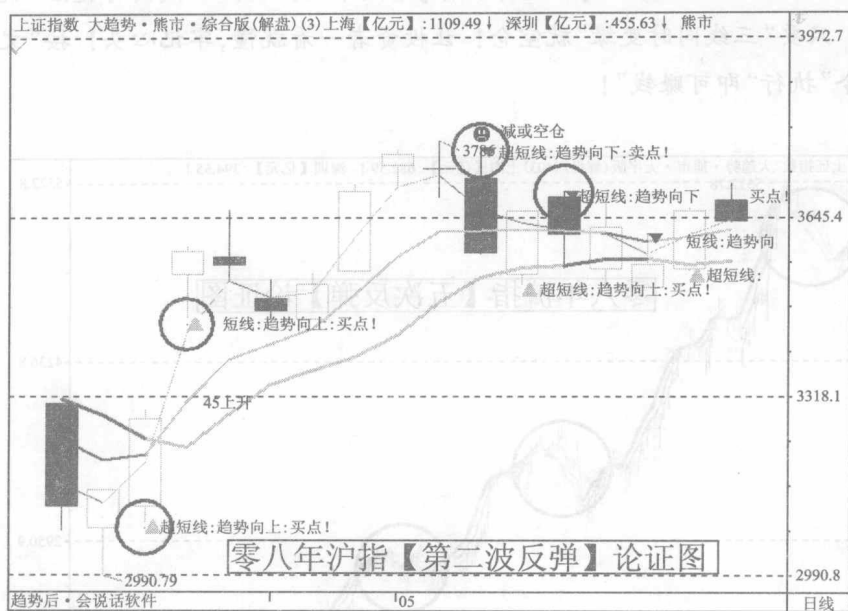
如下图所示:下面是【大趋势软件】的熊市版:只要“三线同时变红”就满仓!只要“三线同时变绿”就空仓!让投资者一看就懂,牢记心头!按“文字指令”执行“即可赚钱”!



2008年沪市大盘:【大趋势软件】第二次反弹论证图

从2008年4月22日-2008年5月6日:反弹8天,股指涨幅达26%。

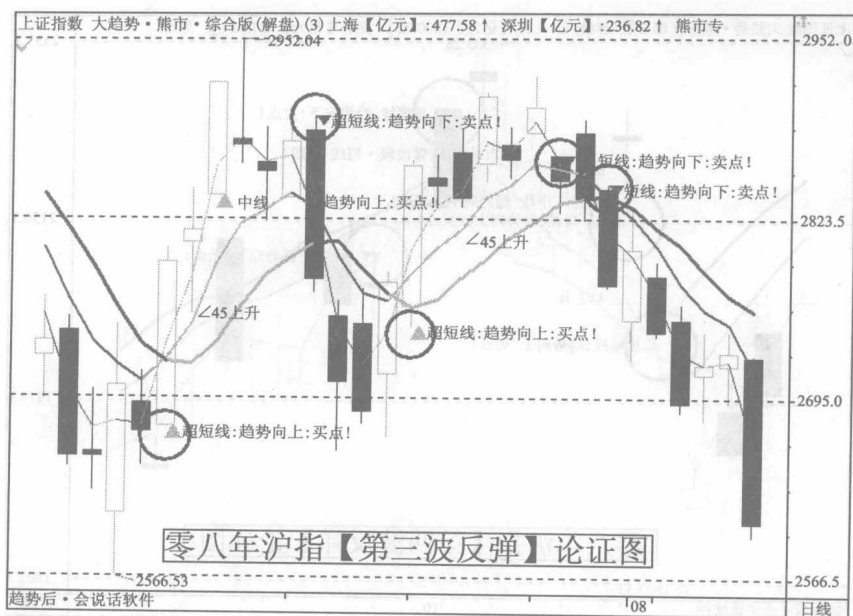
如下图所示:下面是【大趋势软件】的熊市版:只要“三线同时变红”就满仓!只要“三线同时变绿”就空仓!让投资者一看就懂,牢记心头!按“文字指令”执行“即可赚钱”!



2008年沪市大盘:【大趋势软件】第三次反弹论证图

从2008年7月7日-2008年7月28日:反弹16天,股指涨幅达25%

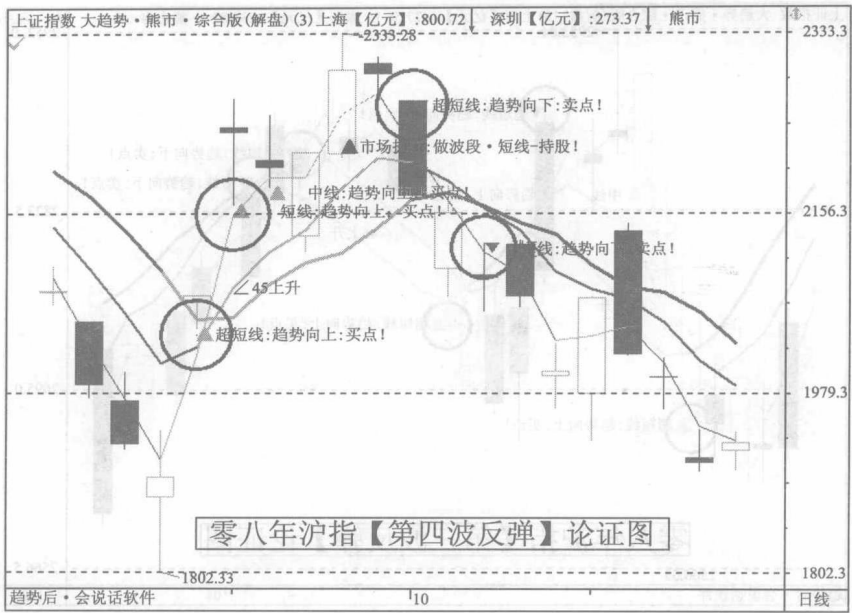
如下图所示:下面是【大趋势软件】的熊市版:只要“三线同时变红”就满仓!只要“三线同时变绿”就空仓!让投资者一看就懂,牢记心头!按“文字指令”执行“即可赚钱”!



2008年沪市大盘:【大趋势软件】第四次反弹论证图

从2008年9月18日-2008年9月25日:反弹5天,股指涨幅达29%

如下图所示:下面是【大趋势软件】的熊市版:只要“三线同时变红”就满仓!只要“三线同时变绿”就空仓!让投资者一看就懂,牢记心头!按“文字指令”执行“即可赚钱”!



2008年沪市大盘:【大趋势软件】第五次反弹论证图

从2008年11月10日-2008年12月9日:反弹20天,股指涨幅达25%
如下图所示:下面是【大趋势软件】的熊市版:只要“三线同时变红”就满仓!只要“三线同时变绿”就空仓!让投资者一看就懂,牢记心头!按“文字指令”执行“即可赚钱”!