

# Español ABC

# 速成

刘建 刘元祺 徐蕾 编 赵士钰 审订

# 西班牙语

第一册



外语教学与研究出版社

Español ABC

速成

刘元祺 徐 蕾 编 赵士钰 审订

西班牙语

第二册

外语教学与研究出版社  
北京

259

## 图书在版编目(CIP)数据

速成西班牙语. 第一册 / 刘建, 刘元祺, 徐蕾编. —北京: 外语教学与研究出版社, 2004.6

ISBN 7-5600-4224-4

I. 速… II. ①刘… ②刘… ③徐… III. 西班牙语—教材 IV. H34

中国版本图书馆 CIP 数据核字(2004)第 055989 号

出版人: 李朋义

责任编辑: 袁芬 刘蕾

封面设计: 韩晓梦

出版发行: 外语教学与研究出版社

社址: 北京市西三环北路 19 号 (100089)

网址: <http://www.fltrp.com>

印刷: 北京京师印务有限公司

开本: 787×1092 1/16

印张: 27.5

版次: 2005 年 8 月第 1 版 2005 年 8 月第 1 次印刷

书号: ISBN 7-5600-4224-4

定价: 39.90 元

\* \* \*

如有印刷、装订质量问题出版社负责调换

制售盗版必究 举报查实奖励

版权保护办公室举报电话: (010)88817519

# 前 言

随着我国和西班牙、拉丁美洲在经济、政治、文化等领域联系的不不断加强，社会对西班牙语人才的需求也在急剧增长。越来越多的人希望通过自学掌握该语种。《速成西班牙语》正是为了这部分自学者编写的，该教材也适用于以西班牙语为第二或第三外语的高等院校学生。针对这部分人群学习时间相对较短，学习目的不是用于从事理论研究，而是多为工作、生活所需的特点，本教材的语法讲解相对比较集中，节奏较快，课文题材多为日常生活场景，如：租房、看病、打电话等。

本教材共两册。每册共三十课。每课书由两篇相同题材的课文、词汇、语法、练习组成。其中，在词汇表中，重点词汇均配有例句。练习中也以各种各样的方式补充与课文题材有关的常用句型或背景知识，以便自学者能够在短时间内掌握基本的常用句型，达到使用该语言进行交际的水平。

在本书编写过程中，三位作者在共同确定内容、体例等原则的基础上，分别承担了十课书的编写工作。其中，刘元祺编写第一至第十课，徐蕾编写第十一至第二十课，刘建编写第二十一至第三十课。三位作者署名不分先后。

在编写过程中，我们得到了很多西班牙语界同行的帮助，在此，谨向他们表示由衷的感谢。同时，也恳请读者不吝赐教，帮助我们完善本教材。

编者

2005年1月

## 字母表 ALFABETO

字母			音标	字母			音标
印刷体	书写体	名称		印刷体	书写体	名称	
A a	<i>A a</i>	a	[a]	N n	<i>N n</i>	ene	[n, m]
B b	<i>B b</i>	be	[b, β]	Ñ ñ	<i>Ñ ñ</i>	eñe	[ɲ]
C c	<i>C c</i>	ce	[θ, k, G]	O o	<i>O o</i>	o	[o]
Ch ch	<i>Ch ch</i>	che	[ç]	P p	<i>P p</i>	pe	[p]
D d	<i>D d</i>	de	[d, T]	Q q	<i>Q q</i>	cu	[k]
E e	<i>E e</i>	e	[e]	R r	<i>R r</i>	ere	[r̄, r]
F f	<i>F f</i>	efe	[f]	rr	<i>rr</i>	erre	[r]
G g	<i>G g</i>	ge	[g, G, x]	S s	<i>S s</i>	ese	[s] [z]
H h	<i>H h</i>	hache	不发音	T t	<i>T t</i>	te	[t]
I i	<i>I i</i>	i	[i]	U u	<i>U u</i>	u	[u]
J j	<i>J j</i>	jota	[x]	V v	<i>V v</i>	uve	[b, β]
K k	<i>K k</i>	ca	[k]	W w	<i>W w</i>	doble uve	[β]
L l	<i>L l</i>	ele	[l]	X x	<i>X x</i>	equis	[s, Gs]
LL ll	<i>LL ll</i>	elle	[λ]	Y y	<i>Y y</i>	ye [i griega]	[j, i]
M m	<i>M m</i>	eme	[m]	Z z	<i>Z z</i>	zeta [zeda]	[θ]

## 缩略语表 ABREVIATURAS

<i>adj.</i>	adjetivo	形容词
<i>adv.</i>	adverbio	副词
<i>amb.</i>	ambos	阴、阳性
<i>art.</i>	artículo	冠词
<i>conj.</i>	conjunción	连接词
<i>ej.</i>	ejemplo	例如
<i>f.</i>	substantivo femenino	阴性名词
<i>inf.</i>	infinitivo	原形动词
<i>interj.</i>	interjección	感叹词
<i>intr.</i>	verbo intransitivo	不及物动词
<i>m.</i>	substantivo masculino	阳性名词
<i>num.</i>	numeral	数词
<i>p.p.</i>	participio pasivo	过去分词
<i>prep.</i>	preposición	前置词
<i>prnl.</i>	verbo pronominal	代词式动词
<i>pron.</i>	pronombre	代词
<i>s.</i>	substantivo	名词
<i>tr.</i>	verbo transitivo	及物动词

## 目录

LECCIÓN 1 ¿QUIÉN ERES? 你是谁? .....	1
语音 FONÉTICA .....	4
■ 元音: a, e, i, o, u	
■ 辅音: c, q, l, m, n, p, s, t	
■ 如何划分单词音节(I)	
■ 西班牙语的字母	
■ 重音符号	
■ 清辅音和浊辅音	
语法 GRAMÁTICA .....	8
■ 问号和感叹号	
■ 名词的阴、阳性和单、复数(I)	
■ 疑问句的语序	
LECCIÓN 2 ¿QUÉ ES ÉL? 他是做什么工作的? .....	12
语音 FONÉTICA .....	15
■ 辅音: ch, d, ñ, r, b, v, ll	
■ 二重元音: ia, ie, io, ue	
■ 辅音连缀: pl, pr	
■ 如何划分单词音节(II)	
■ 如何寻找单词的重音(I)	
■ 塞音, 擦音	
语法 GRAMÁTICA .....	20
■ 名词的阴、阳性和单、复数(II)	
■ 指示形容词	
LECCIÓN 3 ¿DE DÓNDE ERES? 你是哪儿人? .....	27
语音 FONÉTICA .....	30
■ 辅音: g, j, z, c(e, i), f, y	
■ 二重元音: ai, ui	

- 辅音连缀: gl, gr, dr, tr
- 如何寻找单词的重音(II)
- 以n结尾的音节 an, en, in, on, un

语法 GRAMÁTICA ..... 33

- 主格人称代词
- 联系动词 ser(是)的陈述式现在时变位

LECCIÓN 4 ¿CÓMO ESTÁS? 你怎么样? ..... 40

语音 FONÉTICA ..... 43

- 辅音: h, x, k, w
- 二重元音: au, iu, eu
- 辅音连缀: cl, cr

语法 GRAMÁTICA ..... 44

- 冠词(I)
- 形容词的性、数以及形容词和名词的性、数一致关系
- 前置词 de
- 基数词 1—10
- 动词 estar 的陈述式现在时变位
- 动词 ser 和 estar + 形容词

LECCIÓN 5 ¡QUÉ BONITA ES LA CASA! 这个家真漂亮! ..... 53

语音 FONÉTICA ..... 56

- 二重元音: ua, uo, ei, oi
- 三重元音: uay, uey
- 辅音连缀: bl, br, fl, fr
- c 在 c, n, t, d 前的发音
- 如何划分单词音节(III)

语法 GRAMÁTICA ..... 57

- 冠词(II)
- 指示代词
- 非重读物主形容词



- 动词 haber 的无人称形式
- 前置词 en
- 疑问形容词 cuánto

LECCIÓN 6 ¿QUÉ HORA ES? 几点了? ..... 68

语法 GRAMÁTICA ..... 71

- 基数词 11 — 99
- 星期表示法
- 月份表示法
- 日期表示法
- 钟点表示法
- 不规则动词 tener 陈述式现在时的变位

LECCIÓN 7 ¿QUÉ TIEMPO HACE? 天气怎么样? ..... 81

语法 GRAMÁTICA ..... 84

- 不规则动词 hacer, llover, nevar 的陈述式现在时变位
- 表示方位的词
- 否定形式一般疑问句的回答方法

LECCIÓN 8 ¿ADÓNDE VAS? 你去哪儿? ..... 92

语法 GRAMÁTICA ..... 95

- 不规则动词 ir, venir, poder 的陈述式现在时变位
- 前置词 a 表示方向和目的
- 动词短语 ir a + inf.
- 副词 también 和 tampoco

LECCIÓN 9 ¿QUE ESTUDIAS? 你是学什么的? ..... 105

语法 GRAMÁTICA ..... 109

- 第一变位规则动词陈述式现在时变位
- 不定形容词 mucho, poco(un poco)
- 前置词 con 的用法

■ 及物动词和不及物动词

LECCIÓN 10 ¿QUÉ HACEMOS ESTA NOCHE? 咱们今晚做什么? ..... 118

语法 GRAMÁTICA ..... 121

- 前置词 *entre*
- 不定形容词 *alguno, todo*
- 疑问词 *cuándo*

LECCIÓN 11 ¡FELIZ CUMPLEAÑOS! 生日快乐! ..... 129

语法 GRAMÁTICA ..... 133

- 第二、三变位动词规则动词陈述式现在时的变位
- 感叹句的用法
- 前置词结构

LECCIÓN 12 ¡BIENVENIDO A CHINA! 欢迎来中国! ..... 142

语法 GRAMÁTICA ..... 146

- 疑问词 *cuál* 的用法以及它和 *qué* 的区别
- 直接宾语以及宾格代词的用法
- 重读物主形容词以及重读物主代词
- 简单句和复合句以及条件从句
- 不规则动词陈述式现在时变位的几点规律

LECCIÓN 13 ¿QUÉ DESEA USTED? 您想要点什么? ..... 158

语法 GRAMÁTICA ..... 162

- 间接宾语及与格代词的用法
- 原因从句
- 形容词的比较级

LECCIÓN 14 TIENES QUE LEVANTARTE 你该起床了 ..... 170

语法 GRAMÁTICA ..... 174

- 形容词相对最高级

- 自复动词的用法
- 第三人称动词
- Nada, tampoco 等词在句中的位置

LECCIÓN 15 NECESITAMOS UN PISO 我们需要一个住处 ..... 186

语法 GRAMÁTICA ..... 189

- 解释性形容词从句和限定性形容词从句
- 形容词绝对最高级
- 副词的比较级
- 副词绝对最高级

LECCIÓN 16 LA COMIDA 饮食 ..... 201

语法 GRAMÁTICA ..... 204

- 序数词 1 — 10 的用法
- 宾格、与格代词同时使用
- 直接宾语从句

LECCIÓN 17 EN EL AEROPUERTO 在飞机场 ..... 215

语法 GRAMÁTICA ..... 218

- 肯定命令式第二人称单数和第三人称单、复数

LECCIÓN 18 NO ME ENCUENTRO BIEN 我不舒服 ..... 230

语法 GRAMÁTICA ..... 234

- 肯定命令式第一、二人称复数
- 自复动词的肯定命令式变位
- 代替命令式的几种方法
- 否定连词 ni 的用法

LECCIÓN 19 ¿A QUÉ HORA QUEDAMOS? 我们约在什么时候? ..... 246

语法 GRAMÁTICA ..... 250

- 直接引用语和间接引用语(I)

■ 动词 **ser** 和 **estar** 用法总结

■ 基数词 100 — 1000

■ 形容词的位置

LECCIÓN 20 ¡QUÉ CARA ES LA VIDA! 物价真高啊! ..... 264

语法 GRAMÁTICA ..... 268

■ 无人称句

■ 自复被动句

■ 以 **-mente** 结尾的副词

LECCIÓN 21 HICIMOS UNA EXCURSIÓN 我们去郊游了 ..... 278

语法 GRAMÁTICA ..... 282

■ 陈述式简单过去时 (I)

■ 副动词 (I)

LECCIÓN 22 ¡CUÁNTO TIEMPO SIN VERTE! 好久没见到你了! ..... 293

语法 GRAMÁTICA ..... 297

■ 陈述式简单过去时 (II)

■ 副动词 (II)

LECCIÓN 23 ¿QUÉ TAL EL VIAJE? 旅行愉快吗? ..... 307

语法 GRAMÁTICA ..... 311

■ 陈述式简单过去时 (III)

■ 双重补语

■ 及物动词与自复动词

LECCIÓN 24 MI INFANCIA 我的童年 ..... 322

语法 GRAMÁTICA ..... 326

■ 陈述式过去未完成时 (I)


■ 过去分词 (I)

LECCIÓN 25 ¿QUI ÉN ES ELLA? 她是谁? .....	334
语法 GRAMÁTICA .....	337
■ 陈述式过去未完成时(II)	
■ 相互动词	
■ 过去分词(II)	
LECCIÓN 26 ANTONIO TIENE FIEBRE 安东尼奥发烧了 .....	347
语法 GRAMÁTICA .....	350
■ 陈述式简单过去时和过去未完成时的区别	
■ 前置词 por 和 para 的用法	
LECCIÓN 27 VISITANDO EL MUSEO 参观博物馆 .....	359
语法 GRAMÁTICA .....	362
■ 直接引语和间接引语	
■ 百分数的用法	
LECCIÓN 28 UNA CARTA 一封信 .....	373
语法 GRAMÁTICA .....	377
■ 陈述式现在完成时(I)	
LECCIÓN 29 EL PROBLEMA DE TRÁFICO 交通问题 .....	388
语法 GRAMÁTICA .....	391
■ 陈述式现在完成时(II)	
■ 前置词用法小结	
LECCIÓN 30 ¡POR FIN TE CASASTE! 你终于结婚了! .....	400
语法 GRAMÁTICA .....	404
■ 副动词(III)	
■ 双重补语(II)	
■ 过去分词与副动词的异同	
总词汇表 .....	413

# LECCIÓN 1

## ¿QUIÉN ERES?

你是谁?



### 语音

- 元音: a, e, i, o, u
- 辅音: c, q, l, m, n, p, s, t
- 如何划分单词音节(l)
- 西班牙语的字母
- 重音符号
- 清辅音和浊辅音


### 语法

- 问号和感叹号
- 名词的阴、阳性和单、复数(l)
- 疑问句的语序

# 第一课 LECCIÓN 1

## 课文 TEXTO

### 课文 1 TEXTO 1




- ¿Es él Pepe?
- Sí, él es Pepe.
- ¿Es él Paco?
- Sí, él es Paco.

- ¿Es ella Ana?
- No, ella no es Ana.
- Es Ema.
- ¿Es ella Ema?
- No, ella no es Ema.
- Es Ana.



- ¿Son ellas Ana y Ema?
- Sí, ellas son Ana y Ema.
- ¿Son Ema y Paco amigos?
- Sí, ellos son amigos.

## 课文 2 TEXTO 2



**Lola:** ¡Hola! Buenos días.

**Manolo:** Buenos días.

**Lola:** ¿Eres Manolo?

**Manolo:** Sí, soy Manolo. Y tú, ¿cómo te llamas?

**Lola:** Soy Lola.

**Manolo:** Y ella, ¿quién es?

**Lola:** Es Elena. Es mi amiga.

**Manolo:** Mucho gusto.

**Lola:** Encantada.

**Elena:** Mucho gusto.

## 单词 VOCABULARIO

**quién** *pron.* 谁

**eres** 是(第二人称单数)

**es** 是(第三人称单数)

**él** *pron.* 他

**Pepe** 贝贝(男人名)

**sí** *adv.* 是的, 对

**Paco** 巴科(男人名)

**ella** *pron.* 她

**Ana** 安娜(女人名)

**no** *adv.* 不, 不对

**Ema** 埃玛(女人名)

**son** 是(第三人称复数)

**y** *conj.* 和

**ellas** *pron.* 她们

**amigo, ga** *m., f.* 朋友

**ellos** *pron.* 他们

**Lola** 劳拉(女人名)

**¡Hola!** 你好!

**Buenos días.** 早上好。你好。

**Manolo** 马诺罗(男人名)

**soy** 是(第一人称单数)

**tú** *pron.* 你

**Elena** 埃莱娜(女人名)

**somos** 是(第一人称复数)

**Mucho gusto.** 很高兴认识你(您)。

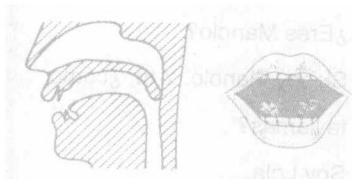
**Encantado (da).** 很高兴认识你(您)。




# 语音 FONÉTICA

## 1. 元音 a, e, i, o, u 的发音:

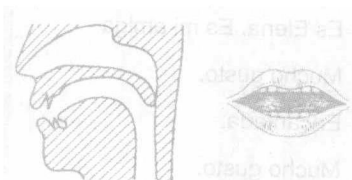
### a 的发音




字母 **a** 发成 [a]。发音时，将嘴半张开，舌头平放在口腔底部，声带振动，同时让气流通过口腔冲出。发音部位在口腔中部。

 请听录音跟读：a, a, a, a, a

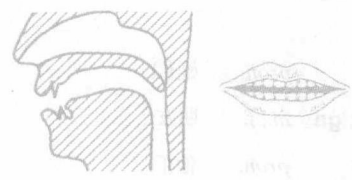
### e 的发音




字母 **e** 发成 [e]。发音时，舌面抬起至口腔中部，双唇向两侧咧开，声带振动，同时让气流通过口腔冲出。发音部位在口腔前部。

 请听录音跟读：e, e, e, e, e

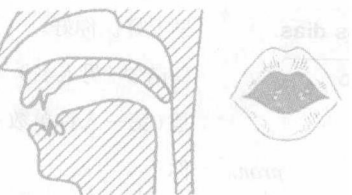
### i 的发音




字母 **i** 发成 [i]。发音时，嘴微张，舌面中后部尽量抬起，但不接触到硬腭，同时双唇向两侧咧开，声带振动，让气流通过口腔。

 请听录音跟读：i, i, i, i, i

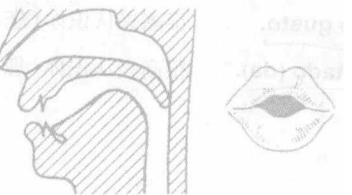
### o 的发音




字母 **o** 发成 [o]。发音时，双唇向前突出，形成圆形，同时声带振动，让气流通过口腔。发音部位在口腔中后部。

 请听录音跟读：o, o, o, o, o

### u 的发音



字母 **u** 发成 [u]。发音时，保持发 [o] 时的唇形，并将双唇再往前送一些。声带振动，让气流通过口腔。发音部位在口腔后部。

 请听录音跟读：u, u, u, u, u