



# 儿童简笔画 创意大全

植物  
ZHI WU



图书在版编目 (CIP) 数据

儿童简笔画创意大全·植物 / 赵春香编著. — 长春: 北方妇女儿童出版社, 2008.8

ISBN 978-7-5385-3486-3

I. 儿… II. 赵… III. 儿童画: 简笔画—技法 (美术)  
IV. J214

中国版本图书馆CIP数据核字 (2008) 第107325号

编 著: 赵春香  
出版发行: 北方妇女儿童出版社 <http://www.bfes.cn>  
地 址: 130021  
电 话: 0431-85640624 010-63109421  
出 品 人: 李文学  
策 划: 刘 刚  
责任编辑: 张耀天 张 力 [zzzyttt@126.com](mailto:zzzyttt@126.com)  
装帧设计: 吴 萍 责任印制: 王永梅  
承 印: 长春市新世纪印业有限公司  
开 本: 787mm×1092mm 1/16  
印 张: 8  
版 次: 2008年9月第1版  
印 次: 2008年9月第1次印刷  
书 号: ISBN 978-7-5385-3486-3  
定 价: 10.80元

版权所有·侵权必究  
本书如出现质量问题请与印刷厂调换





# 儿童简笔画 创意大全

植物  
ZH  
WU




北京少年儿童出版社

## 前言


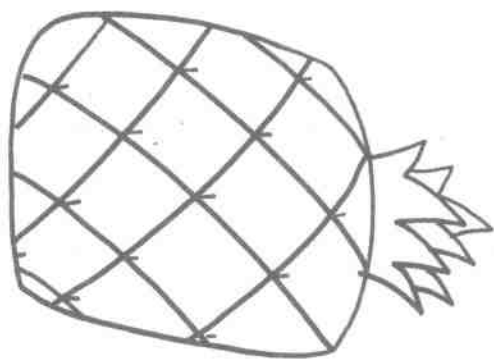
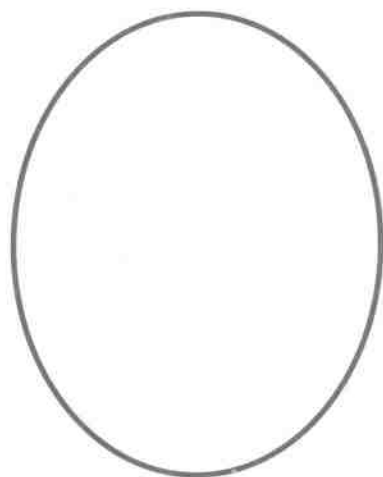
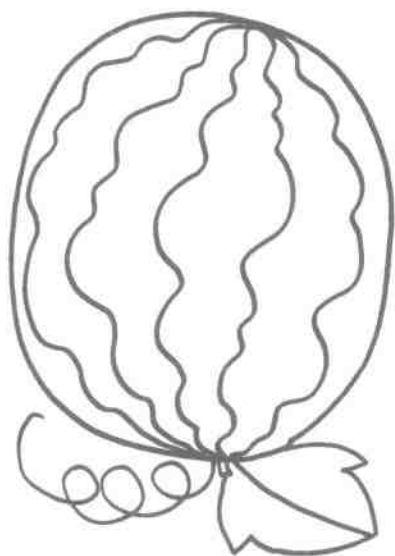
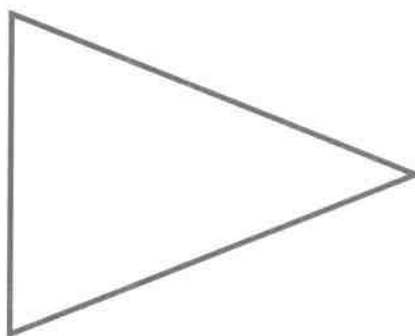
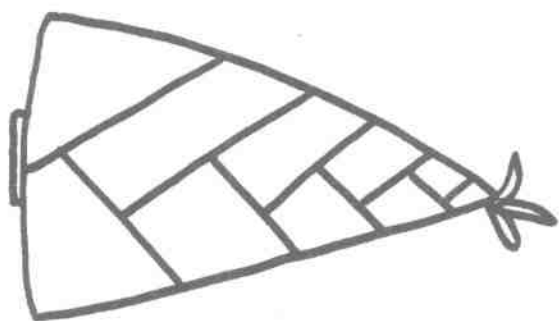
本套书描绘了动物、植物、人物、交通工具、生活用品和风景建筑，集合成一套丰富多彩的画册。在孩子的眼中，世界是千奇百怪、充满想象的，书中的每一幅画都在写实的基础上增添了创意；可爱、卡通风格的融入，更能满足孩子天真、童趣的心灵需求。

为了让孩子更快、更好地进入绘画的天地，我们根据每一本书所涉及的内容不同，在每一本书的开始为孩子们精心编写了简笔画基本线条、事物的外形特征、线形组合、基本描绘技巧、组合技巧和表现手法等知识。


绘画，从临摹开始，按画图步骤一步步进行；小朋友掌握了一定的绘画方法后，就可以创作出自己的绘画世界啦！




用基本形状概括外形特征




# 植物的不同种类



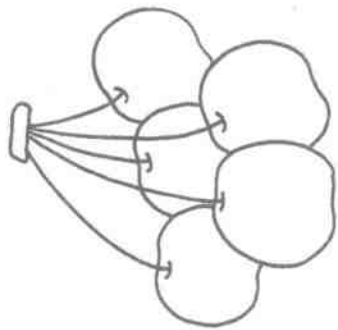
草本植物



木本植物



菌类



水果

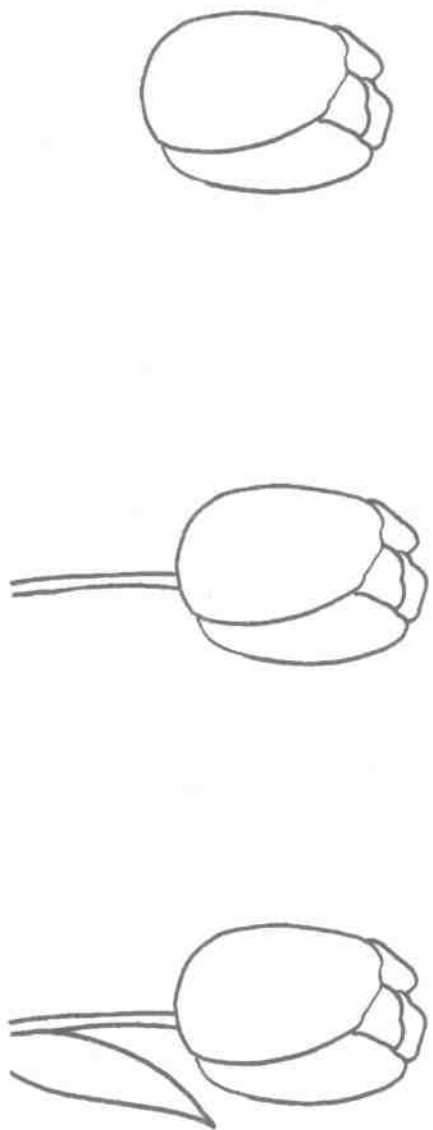


蔬菜



农作物

## 不同植物的不同画法


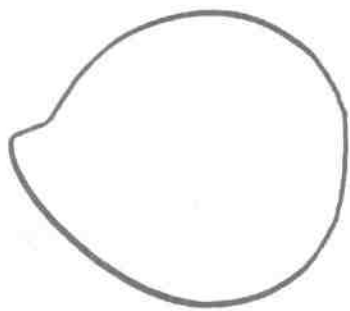


花朵：先画出花冠部分再画花柄和叶子





树：先画出树干部分再画枝条和树叶

## 不同植物的不同画法



水果：先画出外形轮廓再画细部结构和花纹

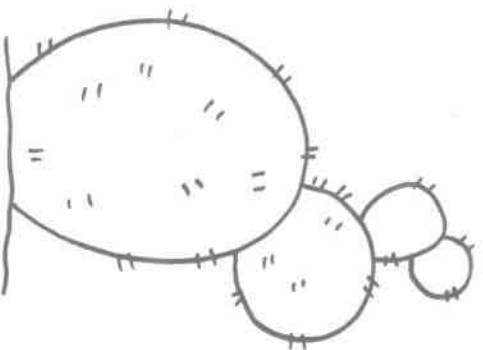


叶子：先画出整体形状再加上叶柄和叶脉






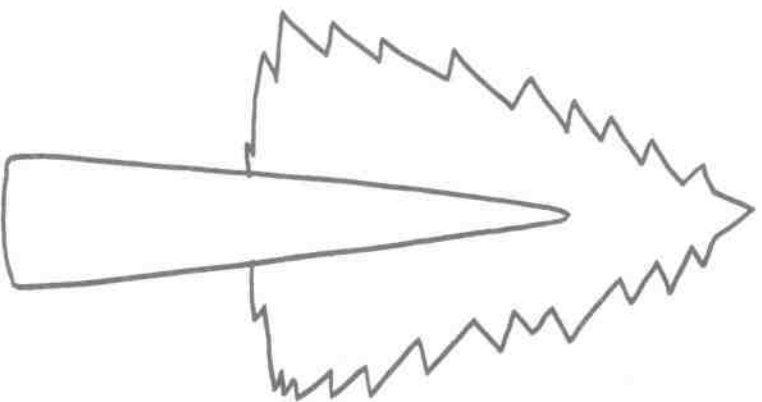
## 组合构成



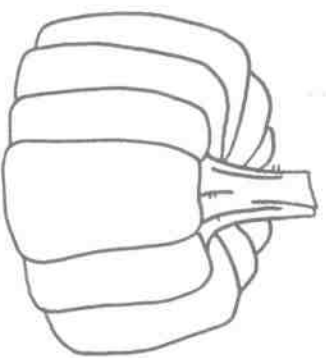
圆形与圆形的组合



三角形与曲线的组合



三角形与三角形的组合



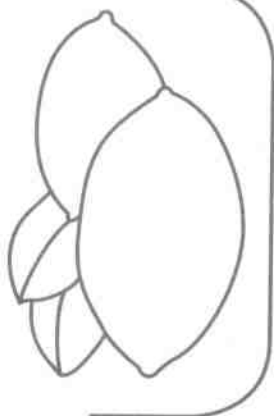
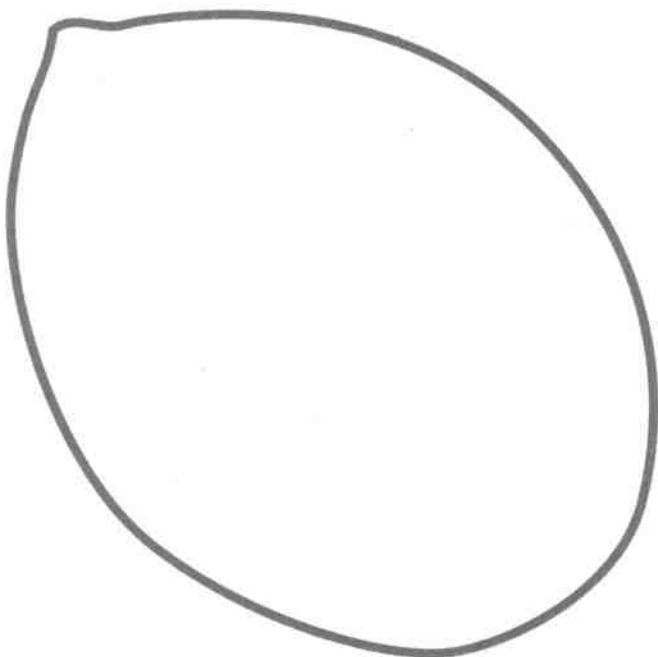
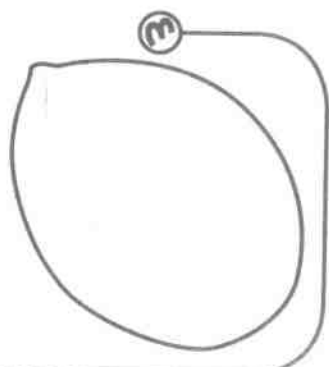
方形与方形的组合


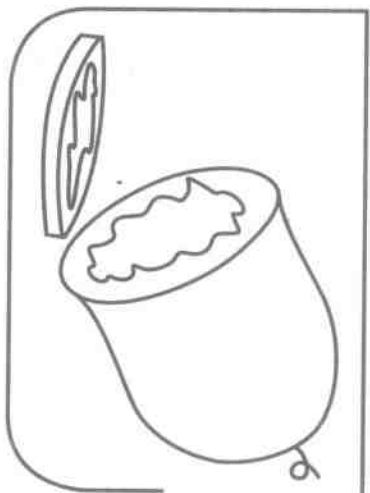
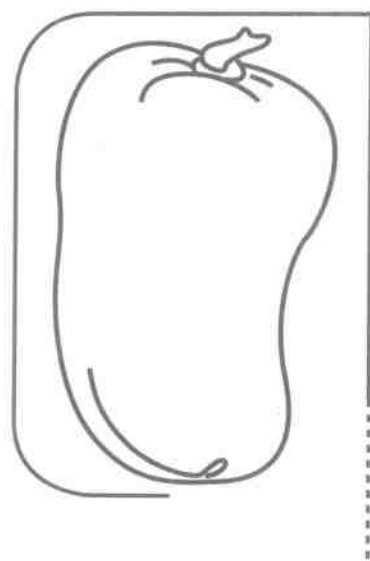


单纯的线条构成

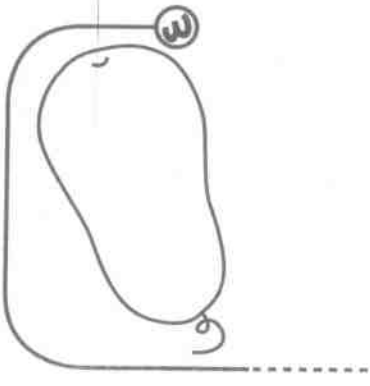
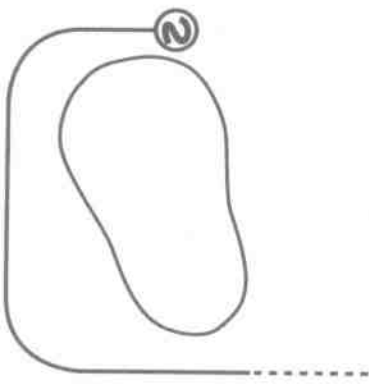
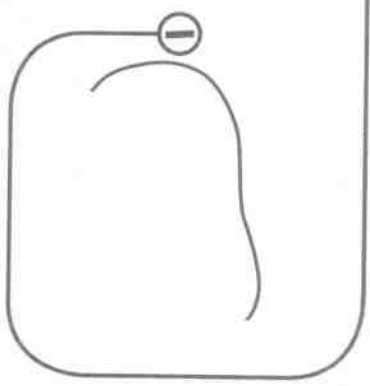


níng méng  
柠檬

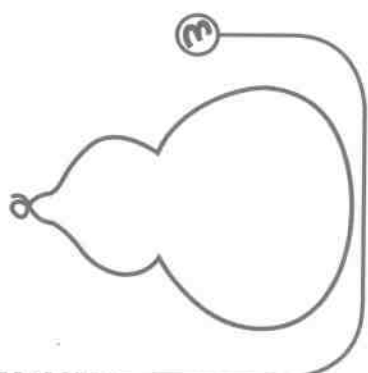
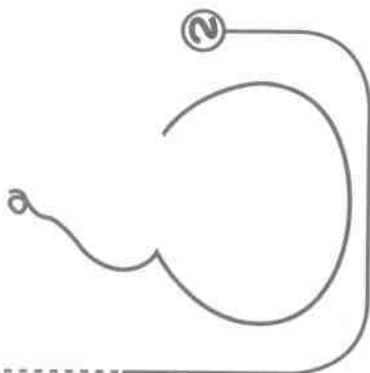
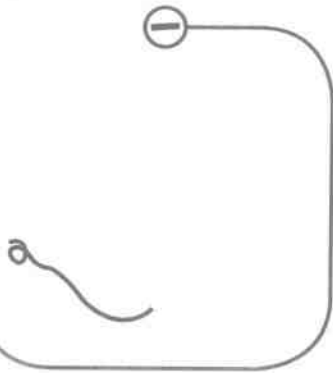






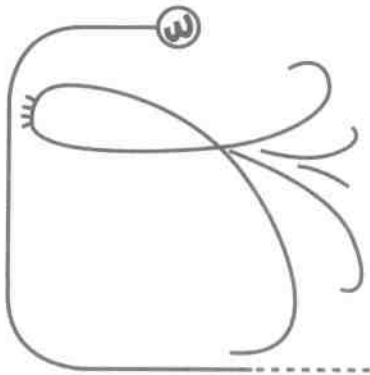
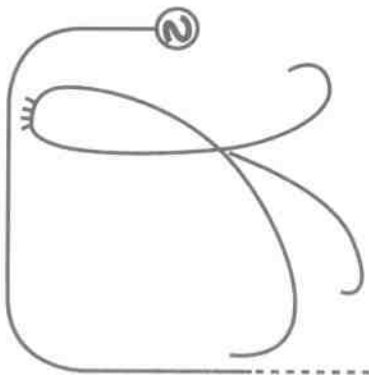
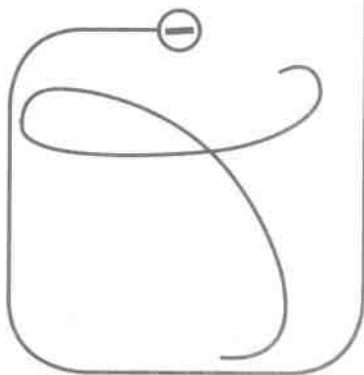

冬瓜  
dōng guā

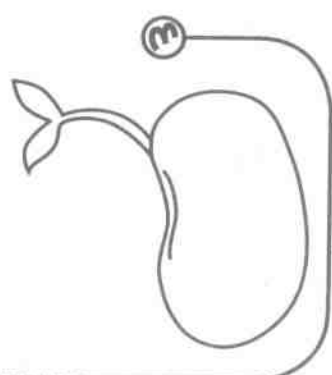
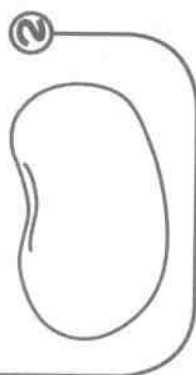


hú lu  
葫芦

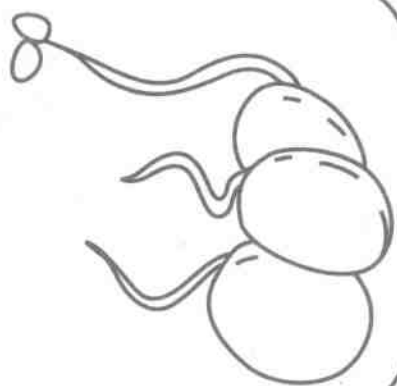
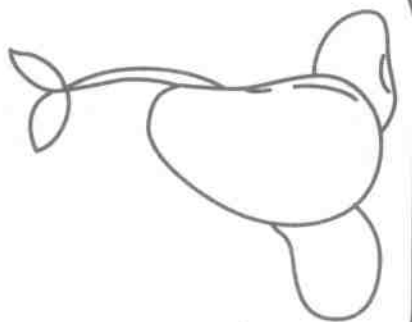
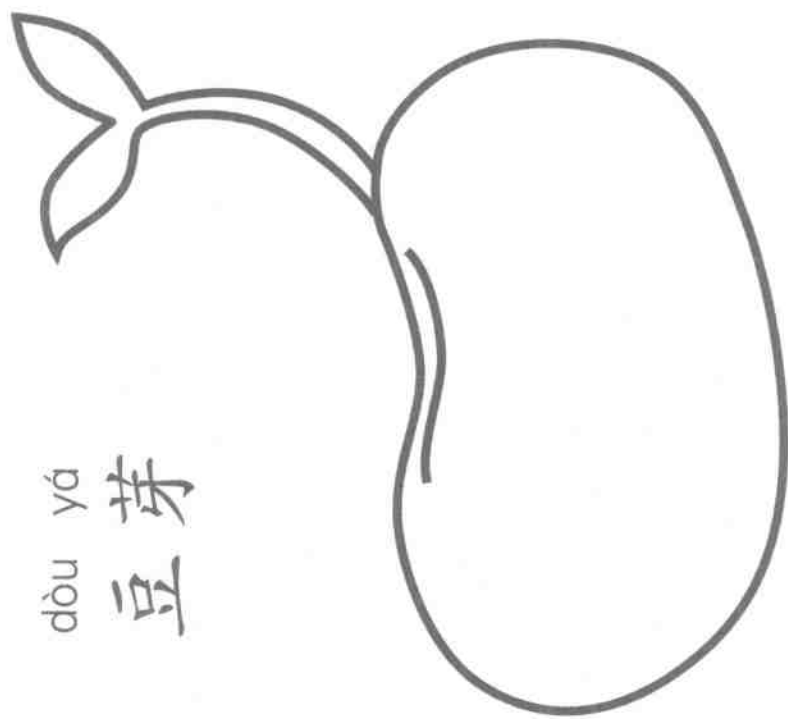


cōng  
葱

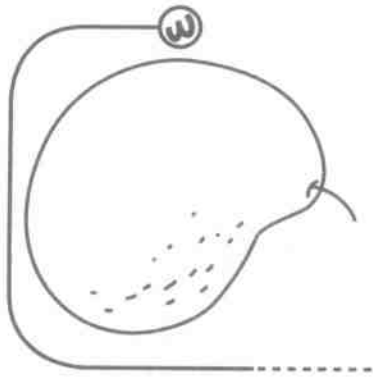
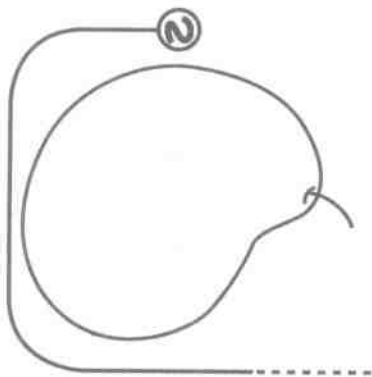
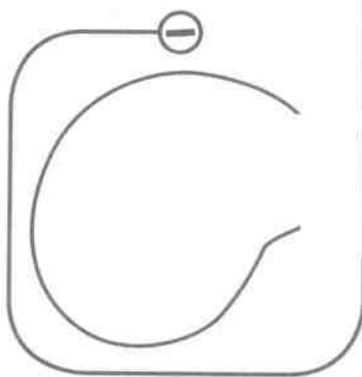
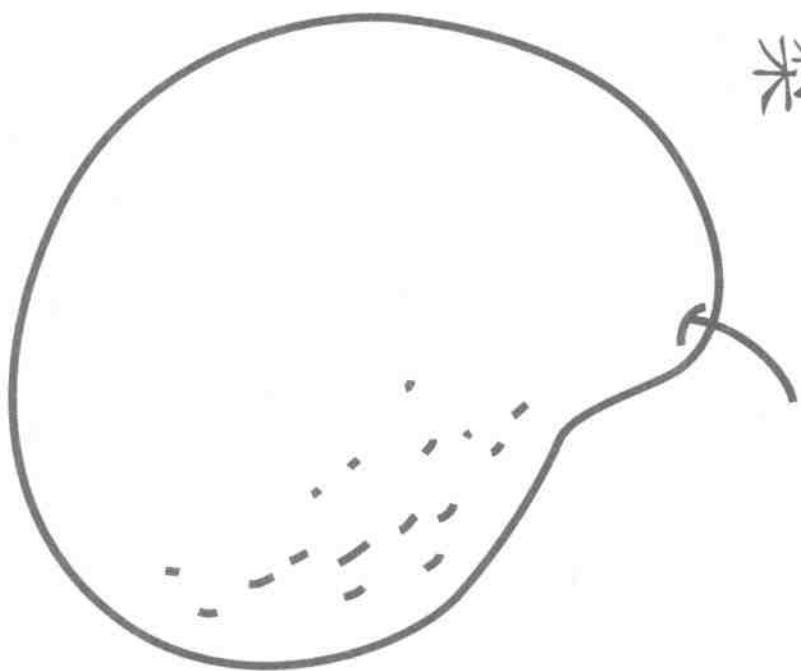
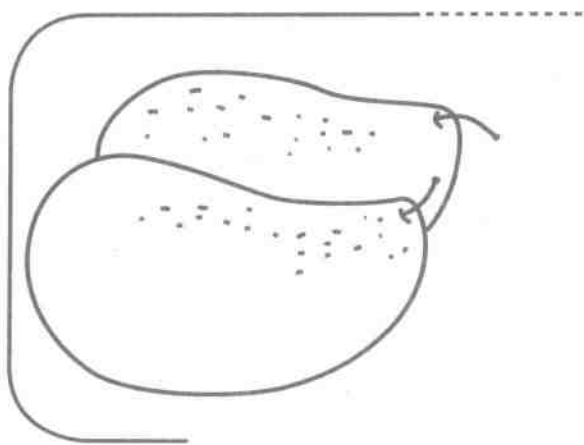
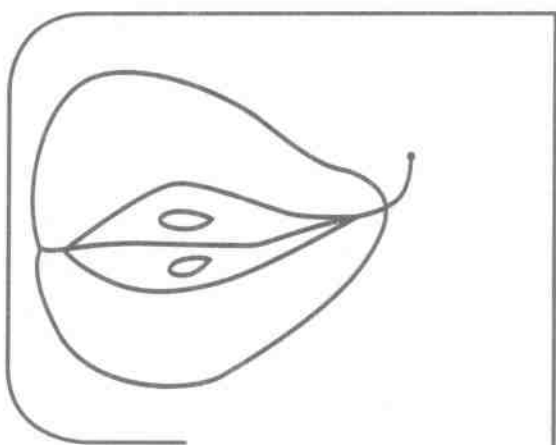




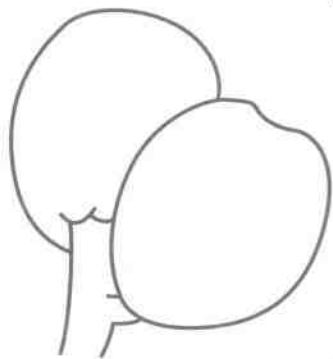
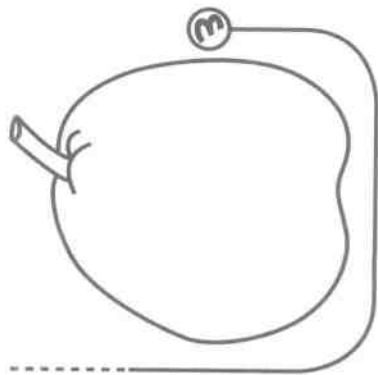
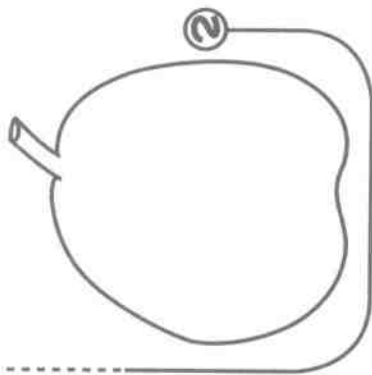
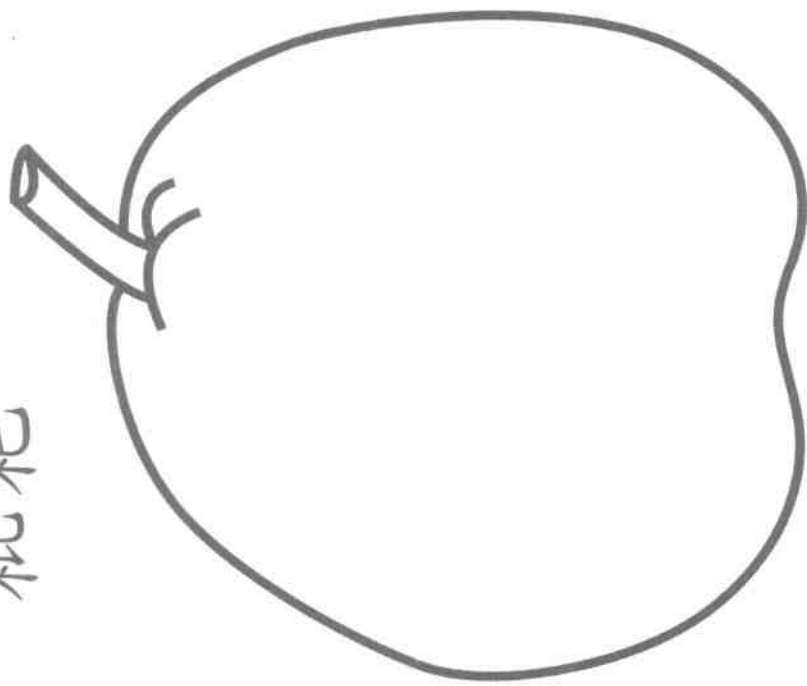
dòu yá  
豆 芽



# 梨



pí pá  
枇杷





枣 zǎo

