

你就是主角

世界大片中的主角发型揭秘

你

你就是主角

你就是主角就是你就是主角

你就是主角 就是你就是主角

你就是 主角就是你 就是主角

你就是主角就是你就是主角

你就是 主角就是你就是主角

你就是主角就是 你

你就是主角是你 就是主角

你就是主角 就是你就是主角

你就是主角你就是 主角就是你就是主角

你就是主角就是你就是主角

你就是主角 就是你 就是主角

你 就是主角 就是你 就是主角就是 主角

你就是主角 就是你就是主角

你 主角就是 你

你就是主角 就是你就是主角

你就是 你就是主角就是你就是主角 就是你

策划
大弘艺术创意工作室
上海辞书出版社

你就是主角

世界大片中的主角发型揭秘

策划：大弘艺术创意工作室

78974.24/2

图书在版编目(CIP)数据

你就是主角：世界大片中的主角发型揭秘 / 大弘艺术
创意工作室编. —上海：上海辞书出版社，2004.1
ISBN 7-5326-1324-0

I. 你... II. 大... III. 理发—造型设计
IV. TS974.21

中国版本图书馆CIP数据核字(2003)第062648号

责任编辑 陈 乐
装帧设计 陈 蕾

世纪出版集团

上海辞书出版社 出版、发行

(上海陕西北路457号 邮政编码200040)

上海精英彩色印务有限公司印刷

新华书店上海发行所经销

开本 889 × 1194 1/32 印张 3 字数 120 千字

2004年1月第1版 2004年1月第1次印刷

ISBN 7-5326-1324-0/G·464

定价：18.00元

这

本书介绍你

在不同的心情、场合，配不同的发型，
并教你学会快速自我打理。

发现

原来自己可以

与电影大片中的主人公一样
美丽无比、智慧无穷、深情无限……

写在前面

感觉一：

你是否会在看完一场精彩的电影后，久久沉浸在影片的情节中，甚至觉得自己就是影片中的主人公：或是伤感，或是幸福；或是激动，或是无奈？走出电影院，这种感觉是否一直伴随着让你不能自己？可一回家一照镜子，才发现自己还是自己，完全不是电影中的主人公。是的，首先就是发型不对……

感觉二：

每当发型师帮自己做完头发，都觉得自己是个美人；但睡觉后，第二天一大早便发现镜子里的你仍是蓬头乱发的，很糟……

感觉三：

对于白天辛勤工作的你来说，晚上或去聚会，或去酒吧，或去音乐会，几乎没有时间多多打扮，一般也就匆匆上一点粉底、抹一下口红便了事，尤其对于最能体现气质的发型根本束手无策，随手撩两下结束。于是就出现了这么一景：毫无光泽的黑发，被风吹得乱乱地顶在头上；在音乐厅门口，看到别人光彩照人，不由得相形见绌，只恨自己没有理想的发型师，没有应急的美发手段……

主讲发型师简介：

曹文军 (GEORGE)

- ▲ 1989年上海徐汇区美容美发技术中心学习
- ▲ 1990年上海青年发型大奖赛一等奖
- ▲ 1992年任上海台湾婚纱摄影造型师
- ▲ 1993~1998年香港爱琴海艺术公司培训主管，造型总监，经理
- ▲ 1999年新时代美容美发沙龙技术总监
- ▲ 2000年国际维达·沙宣研发中心学习
- ▲ 2002年上海新明星美容美发沙龙技术总监
- ▲ 2003年国际维达·沙宣研发中心学习


★对发型的理解：歌德说过“凡是美丽的都是合理的，但合理的不一定就是美丽的。”因此，发型也只有符合顾客自身的脸型、发质和生活方式，才是反映顾客个人特质的最佳写真。

★对时尚的看法：时尚并不是潮流，它在每一个变化中追求完美，是寻求自我的一种表现方式。

欢迎

有信心你和有才气的发型师加盟（详见内页）

目录



2/ 星战前传

6/ 魔戒

10/ 凯特和莱特

14/ 泰坦尼克号

18/ 婚礼歌手

22/ 情书

26/ 惊世第六感

30/ 火线追击令

34/ 公主日记

38/ 暗藏玄机

42/ 理智与情感

46/ 黑道当家

50/ 缘分天注定

54/ 香草的天空

58/ 芝加哥

64/ 六天七夜

70/ 珍珠港

74/ 择日再死

78/ 黑客帝国

82/ 红磨房

88/ 下期预告

88/ 欢迎加盟

90/ 时尚做发介绍

S

STAR
WARS
EPISODE

绝地武士安纳金与艾米达皇后，一个传奇故事及英雄即将在黑暗中诞生。

▶ 星战前传

想拥有和她一样的发型吗?

COME ON

符合心境: 神秘、高贵、传奇

● 发型特点:

长发经过烫染, 显得更柔和, 有动感和立体感, 充满活力;

● 适合时间: 派对、舞会;

● 适合年龄: 特别适合 20 岁 ~ 26 岁左右;

● 适合脸型: 椭圆形、圆形;

● 适合发量: 多。

● 准备条件:

染色并稍有卷曲的头发, 长度在胸部以下为宜。



✓ 发型师专业建议:

- * 在单一的发色上, 做全染或挑染;
- * 染后的头发, 用染后洗发水, 可减少头发退色;
- * 染发颜色: ①神秘的鹿褐色 7/7
②浅梨木色 7/75
③稍加挑染金色更显富贵感。

发型师帮忙打理：

在您没有符合此发型基础的条件下，
请先让发型师帮您打理好基础造型。



关键步骤：逆梳

1. 把头发逆梳，抹上少量摩丝，梳理到蓬松。
2. 用S梳把头发表面梳顺成圆柱形状，发梢部分捏紧，喷上少量定型水。
3. 选用自己喜爱的装饰带，颜色与服装相匹配，将头发按图做成造型即可。



快速自我打理：

在发型师帮您打理好了造型后，再次洗头后的您就可以在家自己打理了。

准备工具：

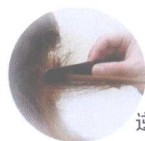
梳子、摩丝、定型水、保湿水、发饰、发夹。

步骤：

- * 吹干头发至八成干，用摩丝少量抹在头发上，使之均匀；把头发逆梳，梳理到蓬松。
- * 把头发表面梳顺成圆柱形状，发梢部分捏紧，喷上少量定型水。
- * 配上方便的发饰，饰品为硬性，绳带不宜让头发造型。
- * 喷上少量保湿水，保持外表晶亮即可。



抹摩丝



逆梳



顺梳

为什么染发前最好不要洗头？

人的头发有皮屑芽胞菌，它们会生成游离脂肪酸，这是一种酸性保护膜，对染发的化学药剂有天然防护作用。染发前若先洗头，就会将这种游离脂肪酸洗净，那么染发药剂对头发的伤害会更直接。建议在染发前24小时洗头为宜。

小知识



T

——一只神奇的魔戒，它将指引寻找其它失散的魔戒，
当所有魔戒齐聚在一起时，拥有它们的人就能统治一
切黑暗势力……



THE LORD OF THE RINGS

想拥有和她一样的发型吗?

COME ON



符合心境: 传奇、优雅、智慧

● 发型特点:

长发是经过烫发和颜色处理的边缘层次长发,可塑性强,具有女性十足的风情,属于古典的罗曼蒂克风格;

- 适合时间: 休闲、工作、聚会;
- 适合年龄: 20~35岁;
- 适合脸型: 圆脸、四方脸、椭圆脸;
- 适合发量: 少、中、多,发质正常。

● 准备条件:

经烫染发处理的长发,颜色以金为主,长度在70~80公分左右,整体色彩保持一致。


✔ 发型师专业建议:

- * 为使头发免受伤害,染发和烫发应用专业的洗发水;
- * 染发颜色:明快色系列中的①浅金亚麻色 9/3, ②浅亚麻色 88/2。




发型师帮忙打理：

在您没有符合此发型基础的条件下，
请先让发型师帮您打理好基础造型。



1. 剪发时确定头发的长度，超过胸部以下，整体修剪边缘层次；
2. 用专业的烫发用具，做整体烫发，如：镍丝杠、时尚杠等；
3. 烫发后的头发应在一星期后做颜色。



快速自我打理:

在发型师帮您打理好了造型后，再次洗头后的您就可以在家自己打理了。

准备工具:

大梳子、吹风机、摩丝、保湿发乳。

步骤:

- * 洗净后，吹头发至八成干；
- * 在头发上均匀地抹上摩丝和保湿发乳；
- * 然后梳顺，吹风机开至中档烘干即可。

为什么有些发型师看到我的黑发总要我染些颜色呢？

黑发对于头发多的女性来说，偏沉重和压抑，所以发型师会建议你染些颜色以减轻这种感觉。可以根据肤色、眼睛的颜色和喜爱服装的颜色进行选择，使烫后的头发更多形态和美的效果。


小知识



K

纽约，2001年，甜蜜的爱情花朵刚刚开始绽放，公爵莱博却必须赶在下一时空之门打开之际回到1867年，否则，整个世界的时空秩序将会失控。凯特和莱博，这对前世姻缘还有最后的3天时间。

KATE
&
LEOPOLD



凯特和莱博