

龙门品牌 学子至爱

黄冈小状元

主编 万志勇

课文详解

附 本册多音字一览表



一年级语文(上)

人教版



龍門書局
www.longmenbooks.com

黄冈小状元

课文详解

一年级语文 **上**

人教版

(第三次修订版)



主 编	万志勇						
本册主编	黄晓玲	叶玉姣	邵汉君	徐 玲			
编 者	吴建华	黄 玲	吴佳喜	方 玲	童伶俐		
	戴 威	黄俊先	黄泽春	龙海燕	管新容		
	丰彩云	万 利	戴红梅	程 洪	韩 雪		
	杨少清	陈进文					

龍 門 書 局
北 京

版权所有 侵权必究

举报电话:010-64034160,010-64034315,
13501151303

邮购电话:010-64034160

图书在版编目(CIP)数据

黄冈小状元. 课文详解. 一年级语文. 上: 人教版 / 万志勇主
编. —修订版. —北京: 龙门书局

ISBN 978-7-5088-1130-7

I. 黄… II. 万… III. 语文课—小学—教学参考资料
IV. 624

中国版本图书馆 CIP 数据核字(2006)第 067685 号

责任编辑: 王 敏 徐懿如 韩玉霞 / 封面设计: 高海英

龙 门 书 局 出 版

北京东黄城根北街 16 号

邮政编码: 100717

www.longmenbooks.com

中国科学院印刷厂印刷

科学出版社总发行 各地书店经销

*

2006 年 6 月第 一 版 开本: A5(890×1240)

2009 年 6 月第三次修订版 印张: 8

2009 年 6 月第六次印刷 字数: 180 000

定价: 14.50 元

(如有印装质量问题, 我社负责调换)

教师的备课本 学生的笔记本

课程改革正在逐渐深入,为了帮助广大教师使用好新教材,学生学好新课程,《黄冈小状元课文详解》今年进行了进一步的优化和提高,并推出了同步配套用书《黄冈小状元数学详解》。新的《黄冈小状元课文详解》秉承了传统优势,并进一步突出了以下几个特点:

一、权威经典

对拼音、字、词、句、段、篇进行了全面、精细、权威的解读,课文逐字逐句的解读推陈出新。字形、注音、多音字、近义词、反义词、词语解释、组词造句、课文难点问题、教学板书设计、课后习题解答,应有尽有,对课文结构、写作技巧也依据原文进行了深入而有创新的点评,能成为教师教学、学生学习的好帮手,省时高效,充分提高教学效率。

二、精细准确

每一个注音、每一条词义、每一句讲解、每一处点评,甚至每一个标点符号都力求精益求精。这本书集课本、教师参考用书、教师备课本、学生听课笔记本四个方面于一体,使用十分方便。拥有这本书,教师可以直接进入课堂上课,学生可以更加主动地学习新课程。

三、深刻新颖

本书对课文的点评,不仅有文字方面的,还有思想感情、结构技巧方面的。而且对课文中的重点词语、关键句子、难点内容还进行新颖而深入的解读,还为教师教学和学生学习了“特别提示”,帮助师生突破重难点。

四、课后习题,解答全面

我们这套书配有语文课后习题答案,解答全面详细。特别是对课本中的开放题,进行了详尽的解答,并且一题配有多种参考答案,有利于启发学生的解题思路,提高学生的解题能力。

五、课外阅读,精心挑选

每个单元后,我们根据单元内容,精心选择了相关的课外阅读资料,选文精细,生动活泼,能有效地拓宽视野,开启学生的智力和思维。

六、增强国学知识,丰富文化意蕴

提高学生的文化素养是我们的一贯追求,为此我们在页边配备了相应的国学知识,一年级配备的是《三字经》和《弟子规》,二年级配备的是《论语》,三年级配备的是《千字诗》,四年级配备的是《唐诗三百首》,五年级配备的是《宋词三百首》,六年级配备的是《元曲三百首》。学生在系统使用《黄冈小状元课文详解》的同时,还可以感受到中华文化精华的熏陶。

如果你拥有一本《黄冈小状元课文详解》,就能做到字典词典不用查,课堂提问我会答,课后习题我会做,单元习作我会写,大考小考我不怕。相信它会成为你语文和数学学习的好助手、好伙伴。同时,我们更希望全国广大师生提出宝贵的意见,以有助于本套丛书的修订和提高。

编者

2009年5月





汉语拼音

1	a o e	1
2	i u ü y w	5
3	b p m f	10
4	d t n l	15
复习一	19
5	g k h	23
6	j q x	27
7	z c s	32
8	zh ch sh r	37
复习二	42
9	ai ei ui	46
10	ao ou iu	50
11	ie üe er	55
复习三	60
12	an en in un ün	63
13	ang eng ing ong	68
复习四	72



第一单元

1 一去二三里	77
2 口耳目	81
3 在家里	87
4 操场上	93
语文园地一	99
口语交际一	101

第二单元

1 画	103
2 四季	108
3 小小竹排画中游	113
4 哪座房子最漂亮	117
5 爷爷和小树	123
语文园地二	128
口语交际二	130

第三单元

6 静夜思	132
7 小小的船	136
8 阳光	140
9 影子	147
10 比尾巴	153





语文园地三 158

口语交际三 159

第四单元

1 比一比 162

2 自选商场 167

3 菜园里 172

4 日月明 176

语文园地四 180

口语交际四 182

第五单元

11 我多想去看看 185

12 雨点儿 189

13 平平搭积木 194

14 自己去吧 199

15 一次比一次有进步 205

语文园地五 210

口语交际五 212

第六单元

16 小松鼠找花生 215

17 雪地里的小画家 221



18	借生日	226
19	雪孩子	232
20	小熊住山洞	238
	语文园地六	244
	口语交际六	245
	附:本册多音字一览表	248





汉语拼音

1. a o e


快乐
导读

小朋友,从今天开始黄冈小状元就要和你们一起学拼音,我们首先学习单韵母 a、o、e。

看图入境

《三字经》原文今译背读

看图




导入

zài yí gè měi lì de nóng jiā xiǎo yuàn qián lǜ cǎo rú yīn xiǎo hé qīng
 在一个美丽的农家小院前,绿草如茵,小河清
 chè měi tiān zǎo chén tiān hái méi liàng dà gōng jī jiù chàng qǐ le gē
 澈。每天早晨,天还没亮,大公鸡就唱起了歌
 | 1 3 5 $\dot{1}$ - | $\dot{1}$ 5 3 1 - | tā de gē shēng jiào xǐng le xiǎo gū niang tā
 | 0 0 0 0 | 0 0 0 0 | 。它的歌声叫醒了小姑娘,她
 yě lái dào xiǎo hé biān chàng qǐ le gē | 1 3 5 $\dot{1}$ - | $\dot{1}$ 5 3 1 - | tā men
 也来到小河边唱起了歌 | a a a a | a a a a | 。他们
 de gē shēng yǐn lái le zhèng zài yóu yǒng de dà bái é tā yě gāo xìng de
 的歌声引来了正在游泳的大白鹅,它也高兴地
 chàng zhe gē | 1 3 5 $\dot{1}$ - | $\dot{1}$ 5 3 1 - |
 唱着歌 | e e e e | e e e e | 。




拼音乐园





教你读字母

	a	ā 阿姨好!
		á 啊! 你干什么?
		ǎ 啊! 这是怎么回事?
		à 啊! 多么好的妈妈!
圆脸蛋扎小辫, 张大嘴巴aaa	方法:嘴自然张大,舌位最低,舌面中部微微隆起,声带颤动。	

	o	ō 噢,原来是她!
		ó 哦,你昨天不在家?
		ò 哦! 我明白了。
太阳出来红通通, 公鸡一叫ooo	方法:嘴唇拢圆,舌尖后缩,声带颤动。	

	e	é 额头 飞蛾
		ě 恶心
		è 凶恶 饿了
清清池塘一只鹅, 水中倒影eee	方法:嘴巴扁扁,嘴角向两边展开。	

教你学声调


声调	第一声(ˉ)	第二声(ˊ)	第三声(ˇ)	第四声(ˋ)
学名	阴平声	阳平声	上声	去声
标法	ā ō ē	á ó é	ǎ ǒ ě	à ò è
读法	起音高高 一路平	由低到高 往上升	先降然后 再扬起	从高降到 最底层
看看				
读读	汽车平走 ā ā ā	汽车上坡 á á á	汽车下坡又上 坡ǎ ǎ ǎ	汽车下坡 à à à



教你写字母

一、认识四线三格。

第一线
第二线
第三线
第四线



上格
中格
下格

二、教你写字母。

a	说一说	a 占中格，先写左半圆“c”，再写竖右弯“l”，两笔写成。			
 共2笔	描一描	a	a	a	a
	写一写				

o	说一说	o 占中格，从左上起笔再封口，一笔写成。			
 共1笔	描一描	o	o	o	o
	写一写				

e	说一说	e 占中格，从里面起笔，一笔写成。			
 共1笔	描一描	e	e	e	e
	写一写				

人刚出生的时候，本性都是善良的。

知识链接

hàn yǔ pīn yīn yòng chù dà
汉语拼音用处大，
dú shū shí zì chá zì diǎn
读书识字查字典，



hái néng xué hǎo pǔ tōng huà
 还能学好普通话，
 wǒ men dìng yào xué hǎo tā
 我们一定要学好它。

轻松练习

xiān kàn qīng bǐ shùn zài xiě yì xiě
 一、先看清笔顺，再写一写。



a						
---	--	--	--	--	--	--



o						
---	--	--	--	--	--	--



e						
---	--	--	--	--	--	--

kàn tú xiě zì mǔ
 二、看图写字母。



--

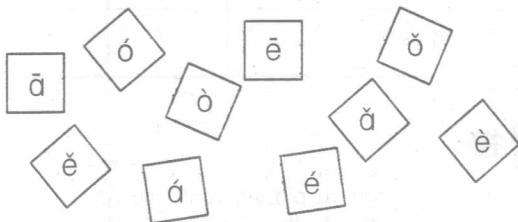


--



--

dú yì dú zhǎo chū dì èr shēng de dān yùn mǔ kǎ piàn bìng tú shàng yán sè
 三、读一读，找出第二声的单韵母卡片，并涂上颜色。



性相近，习相远。《三字经·人性本善》



2. i u ü y w


善良的本性彼此都很接近，后来因为生活环境和学习环境的不同，差异会越来越大。

快乐
导
读

今天，我们要学习三个单韵母 i u ü、两个声母 y w 和三个整体认读音节。

看图入境

看图



导入

xiǎo míng jiā yǒu yì suǒ piào liang de fáng zi jīn tiān mā ma xǐ le
小明家有一所漂亮的房子。今天，妈妈洗了
hěn duō yī fu shài zài shù páng de yī jià shàng xiǎo míng dào hé biān qù
很多衣服，晒在树旁的衣架上。小明到河边去
tí shuǐ kàn dào xiǎo yú zài shuǐ lǐ kuài huó de yóu zhe wū yā zài shù shàng
提水，看到小鱼在水里快活地游着，乌鸦在树上
gāo xìng de jiào zhe xiǎo míng gāo xìng jí le pāi qǐ le shǒu
高兴地叫着，小明高兴极了，拍起了手。



拼音乐园

教你读字母

		ī 衣服 医生
		í 阿姨
		ǐ 椅子 可以
		ì 回忆 意思
妈妈晾衣服 i i i	方法: 加小点还念 i, 发音牙齿要对齐。	
		ū 乌鸦
		ú 近听水 无声
		ǔ 五个 武术
		ù 大雾 孙悟空
乌鸦做窝 u u u	方法: 双唇拢圆留一小孔, 嘴巴突出, 舌头向后缩。	
		ū 淤泥
		ú 小鱼
		ǔ 羽毛 下雨
		ù 玉米 教育
小鱼吐泡泡 ü ü ü	方法: 嘴唇撮成圆形, 舌尖抵住下齿背。	
		yī 衣服 第一
		yí 小姨 怀疑
		yǐ 可以 椅子
		yì 回忆 亿万
像个树杈 y y y	方法: 同韵母 i, 但读得轻短。	
		wū 屋子 乌黑
		wú 无边无际
		wǔ 五个 武汉
		wù 孙悟空
房子倒影 w w w	方法: 同韵母 u, 但读得轻短。	

苟(gǒu)不教(jiāo), 性乃(xìng nǎi)迁(qiān)。《三字经·教道贵(guì)专(zhuān)》





教你学声调

声调	标法	组词	背一背
第一声	ī ū ū yī wū yū	yī fu wū yā yū ní 衣服 乌鸦 淤泥 yī shēng wū zi yū jī 医生 屋子 淤积	1. 小 i 有礼貌，标调就摘帽。 2. 小 ü 见大 y，擦掉眼泪笑嘻嘻；小 ü 见大 y，去掉两点还读 ü。
第二声	í ú ú yí wú yú	ā yí wú rén yú er 阿姨 无人 鱼儿 yí zǒu wú shēng yú kuài 移走 无声 愉快	
第三声	ǐ ǔ ǔ yǐ wǔ yǔ	kě yǐ wǔ hàn xià yǔ 可以 武汉 下雨 yǐ zi tiào wǔ yǔ wén 椅子 跳舞 语文	
第四声	ì ù ù yì wù yù	huí yì dà wù tǐ yù 回忆 大雾 体育 xīn yì wù tǐ bǐ yù 心意 物体 比喻	

如果不及早接受良好的教育，善良的本性就会随环境而改变。

教你写字母

	说一说	i 占上中格，先在中格写“l”，再在上格写“。”。两笔写成。			
		共2笔	描一描		写一写
	说一说	u 占中格，先写竖右弯“l”，再写竖“l”。两笔写成。			
		共2笔	描一描		写一写



ü	说一说	ü 占上中格, 两点最后写; 两点写在上格靠近第二条线的地方, 四笔写成。			
	描一描	ü	ü	ü	ü
	写一写				

y	说一说	y 占中下格, 先写右斜“\”; 再写左斜“/”, 左斜要长些, 两笔写成。			
	描一描	y	y	y	y
	写一写				

w	说一说	w 占中格, w 由两个“v”组成, 名称“v”叫斜下斜上, 不要写得太宽, 两笔写成。			
	描一描	w	w	w	w
	写一写				

难点问题

问 1: 声母“y、w”, 韵母“i、u、ü”, 整体认读音节“yi、wu、yu”有什么异同?

答:

拼音	声母		韵母			音节		
	y	w	i	u	ü	yi	wu	yu
相同点	y、i 和 yi, w、u 和 wu, ü 和 yu 读音分别相同。							
不同点	1. 声母 y、w 读得轻、短, 韵母 i、u 和整体认读音节读得稍长、响些。							
	2. 它们的字形不同。							
	3. 整体认读音节可以加上四个不同的声调给汉字注音, 而声母 y、w 和单韵母 i、u、ü 就不能。							