



新编

康志峰 编

英语国际音标入门

THE ABC OF NEW PHONETIC SYMBOLS FOR ENGLISH



上海科学普及出版社



英语国际音标入门

THE ABC OF NEW PHONETIC SYMBOLS FOR ENGLISH



康志峰 编

上海科学普及出版社

图书在版编目 (CIP) 数据

新编英语国际音标入门/康志峰编. —上海: 上海科学普及出版社, 2007.5

ISBN 978 - 7 - 5427 - 3727 - 4

I . 新... II . 康... III . 英语 - 国际音标 - 自学参考资料 IV . Z228.2

中国版本图书馆 CIP 数据核字 (2007) 第 049897 号

责任编辑 李 蕾 胡 伟
绘 图 葛 怡

新编英语国际音标入门

康志峰 编

上海科学普及出版社出版发行

(上海中山北路 832 号 邮政编码 200070)

<http://www.pspsh.com>

各地新华书店经销 上海丽佳制版印刷有限公司

开本 787 × 1092 1/24 印张 7.5

2007 年 6 月第 1 版 2007 年 6 月第 1 次印刷

ISBN 978-7-5427-3727-4/H · 65 定价: 14.80 元


本书如有缺页、错装或坏损等严重质量问题
请向出版社联系调换



特拍美国华盛顿地区

Ridge Elementary School

优秀学生真人发音口型

特邀复旦大学教授编写





**A B C
PARADISE**

本书另配两盒磁带，由留英硕士、资深电台英语教学节目主讲张晴和资深英语教师、英语口语考官Mustaq Missouri朗读，上海海文音像出版社录制，谨此致谢！

本书为《英语发音词典》（第16版）音标符号版



英语国际音标是英语入门的关键，广大初学者都希望能发音准确、地道纯正。每一位英语学习者都不想走弯路、被误导，能让您“像模像样”地模仿英美人说英语、“洋味十足”，正是我们编写本书的初衷！

目前市场上英语国际音标书琳琅满目、各有千秋，如何别具特色、脱颖而出？作者潜心思考，并根据自己在美国马里兰圣玛利大学（St. Mary's College）教授翻译学的经验，对比美国学生汉语发音常常出现的问题，逆向思维总结出适合中国学生学习英语发音的方法。

本书的闪光点包括：

新：第16版新音标符号，新潮实用的词汇，接轨世界，引领时代；

奇：配发音器官图，单词、对话情景图，印象深刻，一眼难忘；

特：邀请复旦大学教授执笔，专家引领，严格把关；拍摄美国睿智小学（Ridge Elementary School）优秀学生Lisa真人发音口型，让您绝不会输在起跑线上。

一本好书将会影响一个人的一生。掌握标准的英语发音，踏出正确发音的第一步，成就一口流利地道的口语，一切都从《新编英语国际音标入门》开始！



目录



发音器官分布图	4
英语元音 / 辅音分类表	5
国际音标表	6
英语字母表	7
语音音素表	8
第一课 前元音 /i:/ /ɪ/ 爆破辅音 /p/ /b/ /t/ /d/ /k/ /g/	9
第二课 前元音 /e/ /æ/ 摩擦辅音 /f/ /v/ /h/ /r/	24
第三课 中元音 /ɜ:/ /ə/ 摩擦辅音 /s/ /z/ /θ/ /ð/	39
第四课 后元音 /ɑ:/ /ʌ/ 舌边辅音 /l/ 鼻辅音 /m/ /n/ /ŋ/	51
第五课 后元音 /ɔ:/ /ɒ/ 摩擦辅音 /ʃ/ /ʒ/ 破擦辅音 /tʃ/ /dʒ/	65
第六课 后元音 /u:/ /ʊ/ 破擦辅音 /tr/ /dr/	77





目录

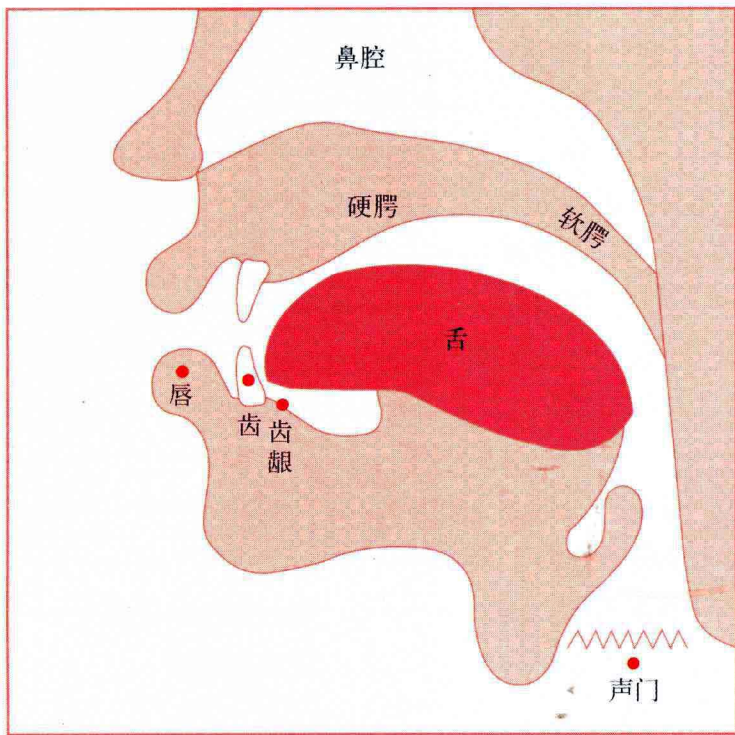
第七课	合口双元音 /eɪ/ /aɪ/ /ɔɪ/ /əʊ/ /aʊ/	破擦辅音 /ts/ /dz/	86
第八课	集中双元音 /ɪə/ /eə/ /ʊə/	半元音 /w/ /j/	101
第九课	动感英语：语音语调		113
第十课	快乐英语：歌谣赏析		133
第十一课	实用英语：情景对话		138
第十二课	技巧英语：拼读规则		149
附录	词汇表		158
	英语字母乐园：A, B, C Paradise		175
	新旧元音符号及常见发音字母对照表		176
	常用谚语荟萃		177





发音器官分布图

发音器官分布图



- ★ 图中硬腭和静止时的舌前部相对；软腭和静止时的舌后部相对。
- ★ 语音是由肺部呼出的气流经过发音器官的调解而形成的，发音时舌、唇、软腭和声带最重要。其中舌最活跃，能在口腔中前后左右自由地活动；而唇的变化可以改变口的形状，使其变成椭圆形或扁平形；软腭可以上升或下垂，影响气流的流通；声带有两瓣，可以左右移动，决定气流是否振动。



英语元音分类表



名称	类别	元音音素
单元音	前元音 (舌位在舌前部)	/i:/ /ɪ/ /e/ /æ/
	中元音 (舌位在舌中部)	/ɜ:/ /ə/
	后元音 (舌位在舌后部)	/ɑ:/ /ʌ/ /ɔ:/ /ɒ/ /u:/ /ʊ/
双元音	合口双元音 (开口程度由大变小)	/eɪ/ /aɪ/ /ɔɪ/ /əʊ/ /aʊ/
	集中双元音 (从前一元音滑向/ə/, 并停在/ə/上)	/ɪə/ /eə/ /ʊə/



英语辅音分类表

发音部位 发音方法	双唇音		唇齿音		舌齿音		齿龈音		齿龈后音		硬腭齿龈音		硬腭音	软腭音		声门音
	清音	浊音	清音	浊音	清音	浊音	清音	浊音	清音	浊音	清音	浊音	浊音	清音	浊音	清音
爆破音	/p/	/b/					/t/	/d/						/k/	/g/	
破擦音							/ts/	/dz/	/tr/	/dr/	/tʃ/	/dʒ/				
摩擦音			/f/	/v/	/θ/	/ð/	/s/	/z/		/r/	/ʃ/	/ʒ/				/h/
鼻音	/m/						/n/								/ŋ/	
舌侧音							/l/								(/l/)	
半元音	/w/												/j/		(/w/)	

★元音音标用红色表示；清辅音音标用绿色表示；浊辅音音标用紫色表示。

★舌位，即发音时舌头隆起点在口腔中的位置。





国际音标表

元音音标 (20个)	单元音 (12个)	前元音 (4个)	/i:/ /ɪ/ /e/ /æ/
		中元音 (2个)	/ɜ:/ /ə/
		后元音 (6个)	/ɑ:/ /ʌ/ /ɔ:/ /ɒ/ /u:/ /ʊ/
	双元音 (8个)	合口双元音 (5个)	/eɪ/ /aɪ/ /ɔɪ/ /əʊ/ /aʊ/
		集中双元音 (3个)	/ɪə/ /eə/ /ʊə/
辅音音标 (28个)	爆破辅音 (6个)	/p/ /b/ /t/ /d/ /k/ /g/	
	摩擦辅音 (10个)	/f/ /v/ /h/ /r/ /s/ /z/ /θ/ /ð/ /ʃ/ /ʒ/	
	破擦辅音 (6个)	/tʃ/ /dʒ/ /tr/ /dr/ /ts/ /dz/	
	舌边辅音 (1个)	/l/	
	鼻辅音 (3个)	/m/ /n/ /ŋ/	
	半元音 (2个)	/w/ /j/	





英语字母表



英语字母表

字母		字母读音	字母		字母读音
大写	小写		大写	小写	
A	a	/ei/	N	n	/en/
B	b	/bi:/	O	o	/əu/
C	c	/si:/	P	p	/pi:/
D	d	/di:/	Q	q	/kju:/
E	e	/i:/	R	r	/ɑ:/
F	f	/ef/	S	s	/es/
G	g	/dʒi:/	T	t	/ti:/
H	h	/eitʃ/	U	u	/ju:/
I	i	/ai/	V	v	/vi:/
J	j	/dʒei/	W	w	/'dʌblju:/
K	k	/kei/	X	x	/eks/
L	l	/el/	Y	y	/waɪ/
M	m	/em/	Z	z	/zed/

★ 元音字母 a, e, i, o, u 用红色表示；半元音字母 y 用橘黄色表示；其他辅音字母用蓝色表示。





语音音素表

英语字母只有26个,但它们却能发出48个读音。同一个字母(或字母组合)可以发出不同的读音,而不同的字母(或字母组合)又可以发出相同的读音。英语单词的字母不能完全有规律地体现出它的读音,因此需要有一套标音符号。用来指示单词读音的记音符号称为**音标**,音标一律放在 / / 或 [] 中,以免同字母混淆。一个音标只对应一个音素,应用国际音标可以拼读出任何一个英文单词。英语中共有48个音素,其中元音音素20个,辅音音素28个

元音音素

元音发音响亮,都是乐音。元音发音时气流不受任何阻碍,声带振动

元音分单元音和双元音两种,其中单元音12个,双元音8个。按发音时间的长短,**单元音又分长元音和短元音**,长元音的符号是/:/,读一个长元音一般要比短元音长到两倍以上。单元音在发音时唇形和舌位不变。双元音则包含两个音素,发音时由一个元音向另一个元音滑动。发音时舌位(即舌头隆起点在口腔中的位置)在前部、中部还是后部,决定所发的音是前元音、中元音还是后元音。牙床的开合,决定发出的元音是开口元音、半开元音还是合口元音。牙床开合的程度是由舌位的高低所决定的,而口型的圆扁和大小对形成不同的元音有一定影响

辅音音素

辅音发音不响亮,都是噪音。辅音发音时气流会受到某些阻碍,声带有的振动,有的不振动(可用右手的中指和食指碰触并体会喉头,注意是否有振动和麻的感觉)。发音时声带不振动、只送气的叫清辅音;声带振动、不送气的叫浊辅音

清辅音(11个): /p/ /t/ /k/ /f/ /h/ /s/ /θ/ /ʃ/ /tʃ/ /tr/ /ts/

浊辅音(17个): /b/ /d/ /g/ /v/ /r/ /z/ /ð/ /ʒ/ /dʒ/ /dr/ /dz/ /l/ /m/ /n/ /ŋ/ /w/ /j/

其中清浊成对的辅音(10对): /p/—/b/, /t/—/d/, /k/—/g/, /f/—/v/, /s/—/z/, /θ/—/ð/, /ʃ/—/ʒ/, /tʃ/—/dʒ/, /tr/—/dr/, /ts/—/dz/

单个辅音(8个): /m/ /n/ /ŋ/ /l/ /r/ /h/ /w/ /j/





第一课 Lesson One



第一 课

前元音: /i:/ /I/

爆破辅音: /p/ /b/

/t/ /d/

/k/ /g/

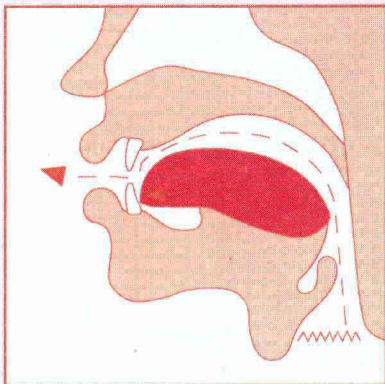




第一 课

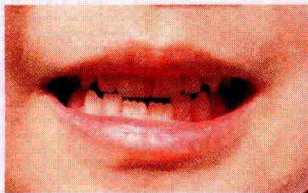
/ i: /

前元音



发音要领


- 舌尖抵下齿，舌前部尽量向硬腭抬起，舌部肌肉紧张。
- 嘴唇向两旁伸开，成扁平形，口腔肌肉紧张。上下齿近乎全合，像微笑一样。
- 长元音，舌与唇肌拉紧将这个音发出并拉长。



发音训练

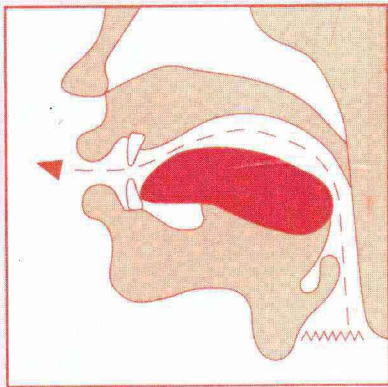

/ i: / / i: / / i: / / i: /

★ / i: / 发音与普通话中的“衣”音相近。



前元音

/ I /



发音要领

- 舌尖抵下齿，舌前部向硬腭抬起，但抬得比发 / i: / 音时略低，舌部肌肉比发 / i: / 音放松。
- 唇形扁平，开口略大于发 / i: / 音时，口开约 1/3，口腔肌肉松弛。
- 短元音。



发音训练

/ I / / I / / I / / I /

/ i: / → / I / / i: / → / I / / i: / → / I /