

根据教育部颁布的《幼儿园教育指导纲要（试行）》

晨曦幼儿早教发展中心编写

# 幼小衔接 整合教材

拼音 2

- 实用的教学方法
- 灵活的教学模式
- 丰富的教学内容
- 显著的教学效果



吉林美术出版社

c s e j m

# 幼小衔接整合教材

拼音 2


班级

姓名

年龄

岁






# 目录

标调儿歌 .....	3	前鼻韵母 ün .....	40
复韵母 ai .....	4	练习(四).....	42
复韵母 ei .....	6	综合练习(二).....	44
复韵母 ui .....	8	后鼻韵母 ang.....	48
练习(一) .....	10	后鼻韵母 eng.....	50
复韵母 ao .....	12	后鼻韵母 ing.....	52
复韵母 ou .....	14	后鼻韵母 ong.....	54
复韵母 iu .....	16	练习(五).....	56
练习(二) .....	18	综合练习(三).....	58
复韵母 ie .....	20	综合练习(四).....	62
复韵母 üe .....	22	综合练习(五).....	66
特殊韵母 er .....	24	字母表.....	71
练习(三) .....	26	规范书写表.....	72
综合练习(一).....	28		
前鼻韵母 an .....	32		
前鼻韵母 en .....	34		
前鼻韵母 in .....	36		
前鼻韵母 un .....	38		






## 标调儿歌

有 **a** 别放过，  
 没 **a** 找 **o**、**e**，  
**i**、**u** 并列标在后，  
 单个韵母不用说。



## 复习单韵母

a	o	e	i	u	ü
---	---	---	---	---	---





# 复韵母 ai




## 拼拼读读

b	ai	bai	bāi	bái	bǎi	bài
p		pai	pāi	pái	pǎi	pài
m		mai	māi	mái	mǎi	mài
t		tai	tāi	tái	tǎi	tài



提示：发 ai 的音时，先发 a 的音，在发 a 时舌位偏前，发 a 后舌头慢慢上升，嘴慢慢闭合，快到 i 的舌位时停止，由 a 到 i 有一个滑动过程。



zhào yàng zǐ xiě yì xiě  
1. 照样子写一写。

ai	ai	ai	ai	ai	ai	ai







biān dú biān xiě  
2. 边读边写。

āi				ái		

ǎi				ài		




# 复韵母 ei



## 拼拼读读

b	↘	ei	↗	bei	bēi	béi	běi	bèi
p	↘		↗	pei	pēi	péi	pěi	pèi
m	↘		↗	mei	mēi	méi	měi	mèi
f	↘		↗	fei	fēi	féi	fěi	fèi



提示：发 ei 的音时，先张大嘴巴发 e 的音，口形由大到小很快滑向 i，e 重 i 轻，中间气不断，e 发音更响一些。



写一写

zhào yàng zi xiě yì xiě  
1. 照样子写一写。

ei	ei	ei	ei	ei	ei	ei





biān dú biān xiě  
2. 边读边写。


ēi				éi			

ěi				èi			






# 复韵母 ui



长长围巾， ui ui ui。



## 拼拼读读

g	↘	↗	gui	guī	guí	guǐ	guì
k	—	→	kui	kuī	kuí	kuǐ	kuì
h	↘	↙	hui	huī	huí	huǐ	huì



提示：读 ui 的音时，先发 u 的音，接着发 ei（而不是 i）的音，口形由圆到扁。区别单韵母 a、e、u 与复韵母 ai、ei、ui 的发音，注意嘴形有什么变化。



zhào yàng zǐ xiě yì xiě  
1. 照样子写一写。

ui	ui	ui	ui	ui	ui	ui





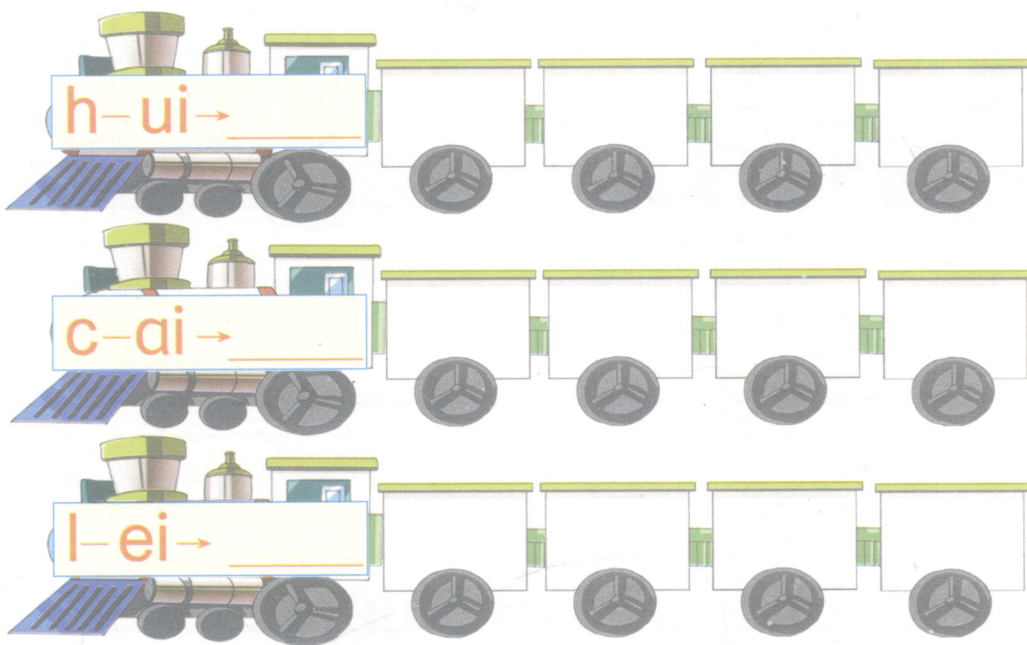
biān dú biān xiě  
2. 边读边写。

ūī				uí			


uǐ				uì			

练习(一)

一、拼一拼，并标出四个声调。



二、请你将下面音节分解成声母和复韵母。



kàn tú lián yì lián  
三、看图连一连。




méi huā

wū guī

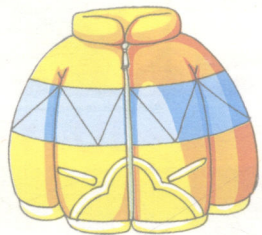
bái tù

kàn kàn yòng xià mian de dān yùn mǔ néng zǔ chéng jǐ gè xué guo de fù yùn mǔ  
四、看看用下面的单韵母能组成几个学过的复韵母。





复韵母 ao




花棉袄，ao ao ao。



拼拼读读

j                      jiao jiāo jiáo jiǎo jiào  
q — i — ao        qiao qiāo qiáo qiǎo qiào  
x                      xiao xiāo xiáo xiǎo xiào

注：由声母、介母、韵母组成的音节叫三拼音节，三拼音节的拼读与两拼音节一样，快速、  
  连读。



提示：发 ao 音时，先张大嘴巴，发 a 的音比单念 a 时舌位靠后，要发得长而响亮，  
  接着舌头逐渐抬高，口形收拢变圆发出近似 u 的音，要轻短。



写一写

zhào yàng zi xiě yì xiě  
1. 照样子写一写。

ao	ao	ao	ao	ao	ao	ao





biān dú biān xiě  
2. 边读边写。

āo				áo			


ǎo				ào			



# 复韵母 ou



一只海鸥，ou ou ou。



## 拼拼读读

Z	—	OU	→	ZOU	ZŌU	ZÓU	ZǒU	ZòU
C	—	OU	→	COU	CŌU	CÓU	CǒU	CòU
S	—	OU	→	SOU	SŌU	SÓU	SǒU	SòU



提示:发 ou 音时,先张大嘴发 o 音,口形逐渐收拢发出 u 的音。o 的音长而响亮,u 应轻短模糊。



写一写

zhào yàng zi xiě yì xiě  
1. 照样子写一写。

ou	ou	ou	ou	ou	ou	ou





biān dú biān xiě  
2. 边读边写。

ōu				óu			

ǒu				òu			






# 复韵母 iu



一枚邮票，  
iu iu iu。



## 拼拼读读



提示：发 iu 音时，先发 i 音，然后逐渐把声音过渡到 u，发这里的 u 音时，要比单韵母 u 的口形开一些，舌位低一些，u 的响度比 i 大。