


艺术生活丛书  
Y I S H U S H E N G H U O C O N G S H U



# 泥塑 玩具

朱琳璐 编著

D

I

Y

YISHU SHENGHUO CONGSHU

艺术生活丛书  
DO IT YOURSELF

DIY

朱琳珺 编著

# 泥塑玩具



上海书画出版社

艺术生活丛书  
DO IT YOURSELF



策划编辑：金国明  
责任编辑：金国明  
美术设计：朱琳珺  
封面设计：王 峥  
技术编辑：朱伟南

YISHU SHENGHUO CONGSHU

泥塑玩具DIY

朱琳珺编著

上海书店出版社 出版发行

地址：上海市钦州南路81号

邮编：200235

网址：[www.duoyunxuan-sh.com](http://www.duoyunxuan-sh.com)

E-mail：[shcpsh@online.sh.cn](mailto:shcpsh@online.sh.cn)

上海中华印刷有限公司印刷

各地新华书店经销

开本：889×1194 1/16

印张：5 印数：1-5,000

2002年5月第1版 2002年5月第1次印刷

ISBN 7-80672-342-0/J·302

定价：25.00元

---

图书在版编目(CIP)数据

泥塑玩具DIY/朱琳娟编著. —上海: 上海书画出版社, 2002.5

(艺术生活丛书)

ISBN 7-80672-342-0

I. 泥... II. 朱... III. 玩具, 泥塑-制作  
IV. TS958.4

中国版本图书馆CIP数据核字(2002)第032069号

---



## 写在前面

有趣的童年，往往回忆无尽。儿时的泥巴，总是那么好玩，男孩子的飞机大炮，女孩子的办家家，真是一个童话世界。可最为头疼的无疑是慈祥的母亲，男孩子玩到最后总是“出洋相”，泥巴成为“开战”的最好武器，一阵“泥巴大战”，男孩子成为名副其实的“泥猴子”，还殃及到女孩子，回家又少不了让母亲全身“大扫除”，说不定还让父亲臭骂一顿。

过去的“泥巴游戏”，已经成为过去。而今，生活在“糖罐”中的孩子们，或许再也不会玩“泥巴游戏”了，而取代的是五彩缤纷的“橡皮泥”。时尚流行的“DIY”（英文 Do it yourself）迅速成为都市休闲游戏的首选方式。“橡皮泥”的世界，不但成为孩子们所喜爱的游戏，也同样受到年轻人的青睐。

如何玩好“橡皮泥”，充分发挥人们的想象，捏出许多有趣的玩具，是玩家们津津乐道之事。每当孩子们捏出一件“橡皮泥”玩具，且受到老师和家长的称赞，孩子们会十分快乐，而“橡皮泥”丰富的色彩，又为捏出更好更巧的“橡皮泥”玩具，创造了有利条件。如何巧妙搭配、巧妙捏“泥巴”，让“橡皮泥”成为“泥巴的学问”。本书将会告诉你许多小秘密。



# 目录



1 溜冰鞋  
LIUBINGXIE  
/4



10 玩耍  
WANSHUA  
/22

2 节日彩灯  
JIERI CAIDENG  
/6



11 买菜  
MAICAI  
/24



3 小水壶  
XIAOSHUIHU  
/8

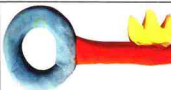


12 音乐家  
YINYUEJIA  
/26

4 筛子  
SHAIZI  
/10



13 收音机  
SHOUYINJI  
/28



5 钥匙  
YAOSHI  
/12



14 留声机  
LIUSHENGJI  
/30

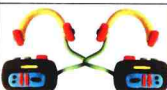
6 剪刀  
JIANDAO  
/14



15 随身听  
SUISHENTING  
/32



7 儿童手表  
ERTONG SHOU BIAO  
/16



16 滑板  
HUAI BAN  
/34


8 小兔读书  
XIAOTU DUSHU  
/18



17 遥控器  
YAKONGQI  
/36



9 荡秋千  
DANGQIUQIAN  
/20




18 洋酒  
YANGJIU  
/38





19 小屋  
XIAOWU  
/40



29 对讲机  
DUITJIANJJI  
60

20 蝴蝶  
HUIDIE  
/42



30 钢笔  
GANGBI  
/62



21 牙刷  
YUASHUAI  
/64



31 刷子  
SHUAZI  
/64

22 电脑 (2)  
DIAN NAO  
/46



32 雨伞  
YUSAN  
/66



23 手提电脑  
SHOUTI DIANNAO  
/48



33 彩色铅笔  
CAISEQIANB  
/68

24 手提电脑  
SHOUTI DIANNAO  
50



34 大洒水壶  
DA SASHUIHU  
/70



25 电线  
DIANXIAN  
/52



35 水壶  
SHUIHU  
/72

26 电话机  
DIANHUAJI  
/54



36 红花绿叶  
HONGHUA LUYE  
74

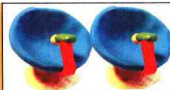


27 接收器  
JIESHOUCI  
/56



37 欣赏  
XINSHANG  
/77

28 电视机  
DIANSHIJI  
/58



MULU

# 泥塑

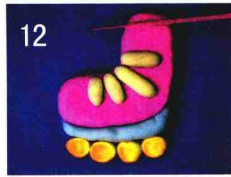
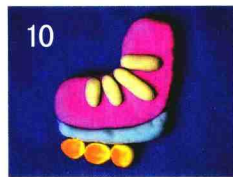
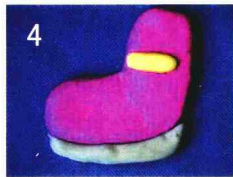
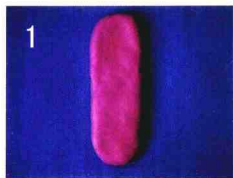
N I S U      W A N J U      D I Y

## 溜冰鞋



制作要点：颜色的选择，可根据自己的爱好，注意在揉制过程中色彩易混浊。在造型上，可按自己喜欢的款式制作。






制作步骤图解


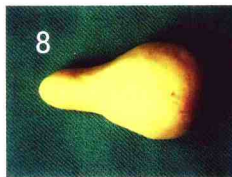

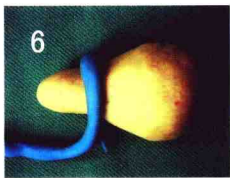
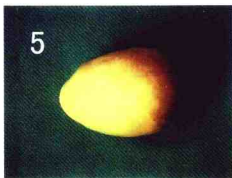

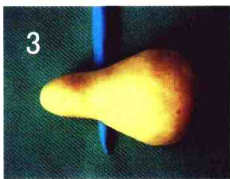
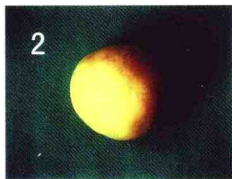
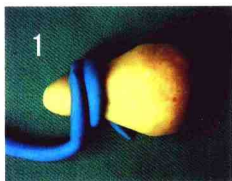
泥塑

NISU WANJU DIY

节日彩灯



制作要点：灯泡一定要圆，在它的根部要用手指轻轻压一下，在做底部时，小心不要让橡皮线断裂，最好是用手拿着灯泡旋转，让橡皮线绕在上面。



制作步骤图解

# 泥塑

N I S U W A N J U     D I Y


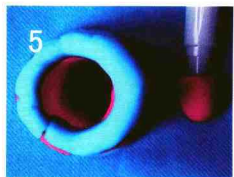
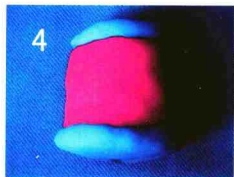
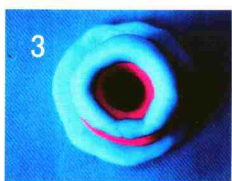


## 小洒水壶

制作提示：不同的色彩，营造不同的视觉感受。有趣的制作能激发自己的想象能力。

注意：橡皮泥之间的组合非常难，一会儿时间其部件就会掉下来，你不妨用几根牙签用来固定部件，这样就不容易掉下来了。







制作步骤图解






# 泥塑

N I S U      W A N J U      D I Y

## 筛子





制作要点：筛子上面的数字是很容易掉下来的，你可以在粘结泥塑数字点之前，用拇指按照将要排列数字的位置压几个嵌洞，再把数字点放上去，就不容易掉了。










制作步骤图解

# 泥塑

N I S U      W A N J U      D I Y

## 钥匙





制作要点：在做圆圈时，不要断裂，不然会破坏整个造型。钥匙柄的底部要用“手”与“圆”连结起来，只有这步做好了，钥匙才会好看。

#### 制作步骤图解