



27款截然不同的造型·
32个精心设计的时尚手作包·
流行又实用的绝妙设计·
是手作人的最爱·

袁淑芳 编著

Shi shang shou zuo bao

时尚手作包

吉林科学技术出版社

时尚手作包

图书在版编目 (CIP) 数据

时尚手作包 / 袁淑芳编著. — 长春 : 吉林科学技术出版社, 2009.5

ISBN 978-7-5384-4180-2

I. 时… II. 袁… III. 箱包-手工艺品-制作 IV. TS973.5

中国版本图书馆CIP数据核字 (2009) 第059019号

中文简体字版©2008由吉林科学技术出版社出版发行
本书的中文简体字版权由中华版权代理中心代理, 经艺风堂出版社授权, 在中国大陆地区独家出版中文简体字版本。非经书面同意, 不得以任何形式任意重制、转载。
吉林省版权局著作合同登记号:
图字 07-2008-1988

时尚手作包

编 著 袁淑芳

责任编辑 李红梅 李永百

插图设计 张宇峰 李志新 徐松柏 荣士捷 徐丽影 熊云福

出版发行 吉林科学技术出版社

印 刷 长春新华印刷有限公司

版 次 2009年6月第1版 2009年6月第1次印刷

规 格 880mm×1230mm

开 本 20

印 张 4

字 数 80千字

定 价 18.00元

书 号 ISBN 978-7-5384-4180-2

社 址 长春市人民大街4646号

邮 编 130021

发行部电话 0431-85677817 85635177 85651759 85651628 85600611 85670016

编辑部电话 0431-85610611

传 真 0431-85635185

网 址 <http://www.jlstp.com>

版权所有 翻印必究 如有印装质量问题 可寄本社调换

Fashion bags

时尚手作包

袁淑芳 编著



吉林科学技术出版社

作者的话

Introduction

年幼的时候，母亲曾经用古老的缝纫机帮我缝制衣物，母亲的巧手总是为家里的生活带来许多惊喜。当自己结婚后，身材随着岁月慢慢走样，竟然买不到喜欢的衣服可穿，于是为了做一件自己想要的衣服而买了缝纫机，也开始学习缝纫基础，在教室里发现有拼布这玩意……就这么万劫不复一头栽进手作的世界里。

在这段投入手作的过程中，终于找到一个可以让我尽情发挥的创作舞台，就如同将针线拿来当画笔，将布品拿来当颜料般，随意挥洒、随性创作，而我更发现这么不起眼的一针一线能玩出这样的丰富视界……。这让我潜在的热情有了更深的感动，这份感动延伸到创作包时便有了自己的想法与做法，尤其喜欢寻找不同的素材加以变化，让我的每一件作品都具有独特的风格，呈现与众不同的面貌。因为，我真的喜欢手作的质感；喜欢亲自选布、选花样；喜欢和谐相融的色调；喜欢流行的元素；喜欢新造型、新变化，更喜欢简单朴实、自在真实，喜欢把这么多的喜欢全都兜在一起。如果你也喜欢，很愿意真诚地与你分享。

感谢出版社给我这个机会，感谢懂我的朋友们的支持与鼓励，感谢有洁癖的老公忍受我那乱到不行的区域，更感谢贴心的小女儿在我忙着出书期间没有黏着我不放。真得谢谢你们！



目录

Contents

凉夏三角侧背包	6
明亮夏日小提包	7
甜美粉色手提侧背包	8
淡雅扇形侧背包	9
简单漂亮手提包	10
格纹手提包	12
长方形手提包	13
优雅麻布圆筒侧背包	14
夏日休闲提包	15
红格纹休闲旅行包	16
休闲红格纹斜背包	17
红色格纹手提包	18
红色格纹束口包	18
大三角造型侧背包	20
休闲法国风小肩包	22
简单休闲购物袋	24
轻巧小提袋	25
雅致立体造型手提包	26
拼组素麻个性包	28
深紫色休闲侧背包	30
精致心形小提包	31
优质精品手提包	32
浪漫优雅花边提包	33
典雅口金提包	34
荷叶边立体造型肩背包	36
圆筒帅气包	37
羊毛皮草手提包	38
秋日三色大包背小包	39




工具与材料

Tool & materials

想要制作出跟书中作品一样美丽又时尚的包，记得要先准备好针、线、缝纫工具、五金、配件与各式棉麻布。




A.针插 B.拆线器 C.锥子 D.手缝针 E.穿线器 F.顶针 G.手缝线 & 车缝线 H.绣线

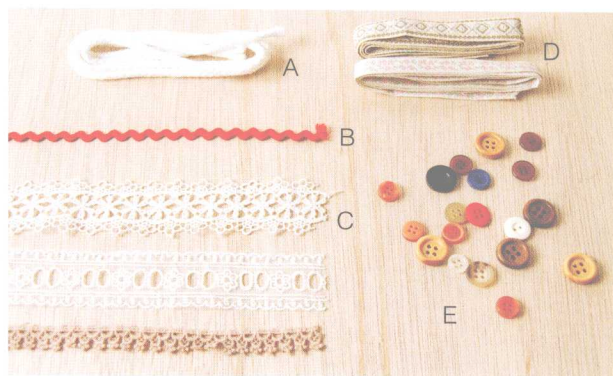


A.量角器 B.滚边器 C.粉土 D.长尺 E.消失笔 F.卷尺 G.小剪刀 H.大剪刀 I.熨斗 J.轮刀 K.切割垫 L.缝纫机

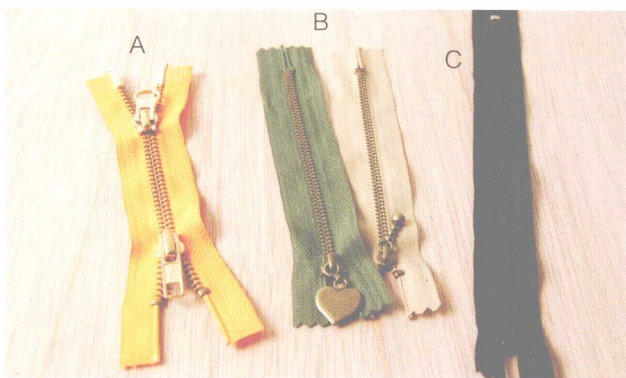





A.各式棉麻布 B.各式棉布 C.厚布衫 D.薄布衫
E.铺棉




A.棉绳 B.山形带 C.蕾丝 D.各式织带 E.各式纽扣




A.双向拉链 B.金属拉链 C.塑料拉链



A.皮质提把 B.皮块



A.木槌 B.冲凿器



A.固定扣 B.D形环 C.活动钩 D.日形环 E.手缝磁扣

凉夏三角侧背包

粉嫩的柔蓝色，
似三角形的可爱外形，
给人柔美的感觉。

制作方法详见P.58



明亮夏日小提包

亮丽的黄色点缀浪漫的玫瑰花，
搭配宝蓝色的滚边与提把，
让这个圆角的小提包更抢眼。

制作方法详见P.59



圆角先内翻对折车缝，让完成的袋底更加自然有型。





甜美粉色手提侧背包

粉色系的组合用布，
简单柔美的造型表现出淑女气质。
曲线的袋口设计是一大特色。
制作方法详见P.60



扇形侧背包

扇形设计的实用侧背包，
花布与素麻布拼组出淡雅气息，
侧背的长背带更方便实用。

制作方法详见P.70



简单漂亮手提包

圆筒状造型的手提包，
素麻布滚上蕾丝并题写浪漫诗词，
是一个兼具实用与装饰的包。

制作方法详见P.67





手写的诗文增添浪漫
唯美，两面可用的设计
更增变化。



格纹手提包

亮丽的格纹布做成小筒包，
点缀皮革与蕾丝让提包更有特色，
也可随喜好改变尺寸。

制作方法详见P.68



长方形手提包

这款配色生动的长方形手提包，
让人看了整个心情都好起来了，
怎么搭、怎么看都好。

制作方法详见P.64



优雅麻布圆筒侧背包

直纹素麻布搭配典雅的蕾丝，
碎布和蕾丝交叠、抓皱而成的布花，
让这款圆筒侧背包更有气质。

制作方法详见P.69

