



同一个世界

CINOWO[®]
connect the world

표준 한국어 발음

纯正的韩国语发音



无师
自通

标准韩国语语音

鲁锦松 编著



外语教学与研究出版社

world 同一个世界

CINOWO[®]
connect the world

표준 한국어 발음

纯正的韩国语发音

无师
自通

标准韩国语语音

鲁锦松 编著

外语教学与研究出版社
北京

图书在版编目(CIP)数据

标准韩国语语音 / 鲁锦松编著. — 北京: 外语教学与研究出版社, 2008.3

ISBN 978-7-5600-6602-8

I. 标… II. 鲁… III. 朝鲜语—语音 IV. H551

中国版本图书馆 CIP 数据核字 (2007) 第 063243 号

出 版 人: 于春迟

责任编辑: 陈佑伟

封面设计: 李 佳

版式设计: 王志刚

出版发行: 外语教学与研究出版社

社 址: 北京市西三环北路 19 号 (100089)

网 址: <http://www.fltrp.com>

印 刷: 中国农业出版社印刷厂

开 本: 850×1168 1/32

印 张: 2.25

版 次: 2008 年 3 月第 1 版 2008 年 3 月第 1 次印刷

书 号: ISBN 978-7-5600-6602-8

定 价: 58.00 元 (含 CD, CD-ROM/MP3)

* * *

如有印刷、装订质量问题出版社负责调换

制售盗版必究 举报查实奖励

版权保护办公室举报电话: (010)88817519

前言

《标准韩国语语音》特为零起点韩国语学习者编写,旨在帮助者在短期内集中力量突破韩国语发音关。本书有如下特点:

第一,按照单元音、简单辅音、双元音、复杂辅音、收音的顺序编排,符合由易到难的学习规律。

第二,对于每一个音的解释清楚明晰,便于读者把握发音要点。

第三,最后的语音总结,囊括所有基本发音现象,便于读者进行复习和自测。

第四,本书配有学习光盘,方便读者跟读和把握正确的发音。

相信大家通过本书的学习,一定能够顺利地度过韩国语的发音关,为今后的学习打下更为坚实的基础。

外语教学与研究出版社

2008年1月



目 录

韩国语简介	1
第一课 단모음	
单元音	6
第二课 자음 1	
辅音1	14
第三课 이중모음	
双元音	22
第四课 자음 2	
辅音2	31
第五课 받침 1	
收音1	39
第六课 받침 2	
收音2	45
第七课 음운변화	
语音变化	52
第八课 음운 상식	
语音总结	60





韩国语简介

韩文是表音文字，它是在朝鲜王朝（1392—1910）第四代君主世宗大王的倡导并主持下，由一批学者于1443年创制的。韩文共有40个字母，其中21个元音，19个辅音。韩国文字的创制原理：元音是以天、地、人为基础创制的，“·”表示天，“—”表示地，“丨”表示人；辅音则是仿照人的发音器官的模样创制的。在韩国语中，元音是音节的中心，辅音只有和元音结合才能构成文字。辅音可以置于元音的前面，也可以置于元音的后面，置于元音之后的辅音叫做收音。

一、元音 모음

元音是韩国语音节中最主要的部分。发音时，气流通过口腔不受任何阻碍。韩国语的元音共有21个，可分为10个单元音和11个双元音。

(1) 单元音 단모음

例: 가, 나, 보, 유



标准韩国语语音



ㅏ [a]	ㅓ [ə]	ㅗ [o]
ㅜ [u]	ㅡ [ɯ]	ㅣ [i]
ㅑ [ɛ]	ㅕ [e]	ㅛ [we]
ㅓ [wi]		


(2) 双元音 이중모음

ㅑ [ja]	ㅕ [jə]	ㅛ [jo]
ㅜ [ju]	ㅑ [jɛ]	ㅕ [je]
ㅗ [wa]	ㅛ [wɛ]	ㅓ [wə]
ㅓ [we]	ㅓ [wi]	

二、辅音 자음

发音时气流通过口腔受到阻碍的音叫辅音，共 19 个。

ㄱ [k]	ㄴ [n]	ㄷ [t]
ㄹ [r]	ㅁ [m]	ㅂ [p]
ㄷ [s]	ㅇ [ŋ]	ㅈ [tʃ]
ㅌ [tʃʰ]	ㅋ [kʰ]	ㅊ [tʰ]
ㅍ [pʰ]	ㅎ [h]	ㅊ [kk]
ㅌ [tt]	ㅍ [pp]	ㅆ [ss]
ㅆ [tss]		





三、韩文拼写法

韩文是以音节为单位拼写的。音节一般由首音、中间音、收音构成。首音由辅音充当，中间音由元音充当，收音由辅音充当。韩文的音节有以下四种拼写方式：

(1) 元音

元音可以单独构成一个音节。这时，位于首音的“ㅇ”只是一个形式上的辅音，是为了使字形看起来整齐、美观，并没有实际音值，不发音。

例：아, 야, 오, 요, 우, 유, 으, 이

(2) 元音 + 辅音（收音）

辅音“ㅇ”位于首音时不发音，位于元音后则发音。

例：안, 약, 음, 운, 인, 앙, 옹

(3) 辅音 + 元音

辅音不能单独构成一个音节，它必须与元音结合才能构成音节。拼写时，辅音字母作为首音，可以位于元音字母的左边或上边。

例：가, 냐, 보, 휴



(4) 辅音 + 元音 + 辅音 (收音)

辅音可以置于元音之前作首音，也可置于元音之后作尾音，这时的辅音叫做收音。

例: 각, 흑, 밖, 닭, 젊

四、韩国语词汇


韩国语的词汇，从其来源讲，大致可分为固有词、汉字词和外来词三大类：固有词是指韩国原有的词；汉字词是指源于汉字，后融入到韩国语词汇体系中，发音与现代汉语发音相近似的词，这部分词在现代韩国语中占很大比重；外来词是指由汉语以外的其他语种融入韩国语词汇体系，与原词读音相近似的词，目前现代韩国语中外来语的比重越来越大，特别是专业术语几乎都是外来语。

韩国语的词汇，按其词义、形态和在句子中的地位、作用，大致可分为名词、代名词、数词、冠形词、副词、感叹词、助词、动词、形容词九大类。其中，名词、代名词、数词合称为体言，动词、形容词合称为用言。



五、韩国语语法

韩国语属于阿尔泰语系，为粘着语，其语法关系主要是靠附着在单词后面的助词和语尾来表示，因此韩国语的助词和语尾的种类较多。另外，韩国语的语序与汉语明显不同，其基本语序是“主语+宾语+谓语”，有时根据需要可以随意改变语序，这与孤立语汉语的特点完全不同。因此在学习中，要注意把握韩国语的特点，并注意区别韩、汉两种语言的不同点。





第一课 단모음 单元音



ㅏ [a]

发音时，口自然张开，
舌面放平，舌尖轻轻地
接近下齿龈，但不要贴
上，嘴唇自然放松。

ㅓ [e]

发音时，口半开，比发
“ㅏ”时嘴张得小一些，
舌面后部抬起，嘴唇自
然放松。





ɿ [o]

发音时，口半开，但比发“ɿ”时嘴张得小一些，舌向后缩，舌面后部抬起，比发“ɿ”时抬高一些，双唇向前拢成圆形。



ʊ [u]

发音时，口微开，比发“ɿ”时嘴张得小一些，舌向后缩，舌面后部抬起，靠近软腭，双唇向前拢成圆形，比发“ɿ”时更圆。





第一课 母音 [o]

单元音, 开口, 口音



一 [w]

发音时, 口微开, 舌稍向后缩, 舌面中部向上抬起, 接近上腭, 嘴唇不圆, 成自然形。

[i]

单元音, 闭口音

发音时, 口微开, 舌尖抵住下齿背, 舌面抬起贴近上腭, 双唇向左右自然拉开。





ɨ [ɛ]

发音时，口半开，与发“ɨ”基本相似，嘴唇向两边拉紧一点儿，舌尖抵住下齿背，舌面前部向硬腭抬起。




ɛ [e]

发音时，口微开，要比发“ɨ”时小一些，与发“ɨ”基本相似，舌尖抵住下齿背，舌面前部要比发“ɨ”时抬得高一些。





ㅜ [we]



发音时，口开度和舌位与发“ㅜ”时基本相同，但发此音时，嘴唇不要向前舌，背因不并拢尖向两边拉紧，而是拢成圆形。

ㅠ [wi]

发音时，口开度和舌位与发“ㅣ”时基本相同，但发此音时，嘴唇必须拢成圆形。






生词

B: 안녕!

아이	[名]	小孩
아우	[名]	弟弟
오이	[名]	黄瓜
우아	[感]	哇
우유	[名]	牛奶
으아	[感]	哇哇
이외	[名]	以外
이어	[副]	接着
애	[名]	孩子
에어	[名]	空气
외	[名]	外
위	[名]	胃



练习题

1. 朗读音节

아—오	오—우	어—으	외—위
어—이	이—으	에—어	에—애
애—으	애—이	우—어	위—에

2. 朗读单词

아이 小孩	아우 弟弟	어유 哎呀
어디 哪里	오이 黄瓜	오리 鸭子
우아 哇	우유 牛奶	으아 哇哇
으스스 冷丝丝	이외 以外	이어 接着
애 孩子	애모 爱慕	에어 空气
에이즈 艾滋病	외우다 背诵	외 外
위 胃	위여 嘘	

3. 日常用语

1.A: 안녕!

你好!