

根据教育部颁布的《幼儿园教育指导纲要（试行）》
晨曦幼儿早教发展中心编写

幼小衔接 整合教材

拼音 1

- 实用的教学方法
- 灵活的教学模式
- 丰富的教学内容
- 显著的教学效果



吉林美术出版社

c s e j m

幼小衔接整合教材

拼音 1


班级

姓名

年龄

岁






目录

声调和四线格	3	声母 x	46
单韵母 a	4	练习(三)	48
单韵母 o	6	声母 z	50
单韵母 e	8	声母 c	52
单韵母 i	10	声母 s	54
单韵母 u	12	声母 zh	56
单韵母 ü	14	声母 ch	58
练习(一)	16	声母 sh	60
声母 b	18	声母 r	62
声母 p	20	声母 y	64
声母 m	22	声母 w	66
声母 f	24	练习(四)	68
声母 d	26	总复习	70
声母 t	28	拼音表	72
声母 n	30		
声母 l	32		
练习(二)	34		
声母 g	36		
声母 k	38		
声母 h	40		
声母 j	42		
声母 q	44		



声调和四线格




一声平

二声扬


三声拐弯

四声降







单韵母 a



圆圆脸蛋扎小辫，
张大嘴巴 a a a。



读一读



yī shēng
一声

èr shēng
二声

sān shēng
三声

sì shēng
四声

de tóu shàng dài xiǎo mào
a 的头上戴小帽，

dú yīn bù tóng yào jì牢
读音不同要记牢。

yī shēng píng èr shēng yáng
一声平，二声扬，


sān shēng guǎi wān sì shēng jiàng
三声拐弯四声降。



提示：①嘴巴自然张大，声音要响亮，可以无限延长。
②先写左半圆，再写右竖弯，两笔写成占中格。



需要全本请在线购买：www.ertongbook.com



àn bǐ shùn xiě yì xié
1. 按笔顺写一写。

a	c	a	c	a	c	a	c	a
---	---	---	---	---	---	---	---	---

a	a	a	a	a	a	a	a	a
---	---	---	---	---	---	---	---	---

--	--	--	--	--	--	--	--	--

biān dú biān xiě
2. 边读边写。



ā	ā	ā	ā	á	á	á	á
---	---	---	---	---	---	---	---

ǎ	ǎ	ǎ	ǎ	à	à	à	à
---	---	---	---	---	---	---	---




提示：在写声调时要注意笔顺：







太阳出来红彤彤，
公鸡一叫 o o o。




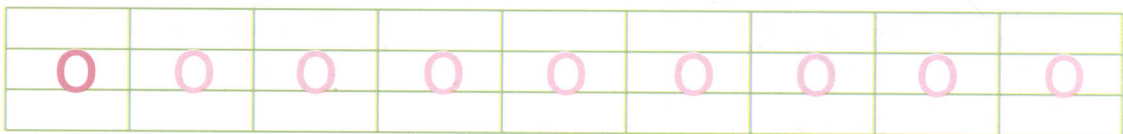
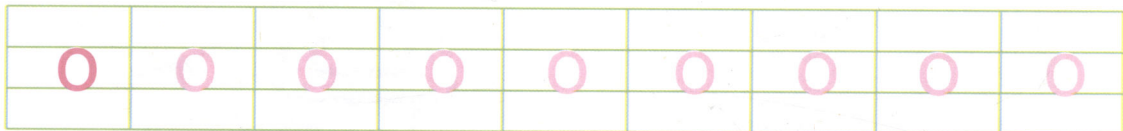
xiǎo wō niú màn tūn tūn
小蜗牛，慢吞吞。




提示：①口形略圆，嘴巴撅起来，发音响亮。
②从左到右画个圆，一笔写成占中格。



àn bǐ shùn xiě yì xiě
1. 按笔顺写一写。





biān dú biān xiě
2. 边读边写。






清清池塘一只鹅，
水中倒影 e e e。



提示：①发音响亮，扁嘴形。
②中格正中写横，直接向左画半圆，上下分别顶住第二线和第三线。



àn bǐ shùn xiě yì xiě
1. 按笔顺写一写。


e	e	e	e	e	e	e	e	e

e	e	e	e	e	e	e	e	e



biān dú biān xiě
2. 边读边写。

ē	ē	ē	ē	é	é	é	é

ě	ě	ě	ě	è	è	è	è



丨上加点还念 i,
发音牙齿要对齐。




mǎ yǐ bān jiā qí nǚ lì
蚂蚁搬家齐努力。

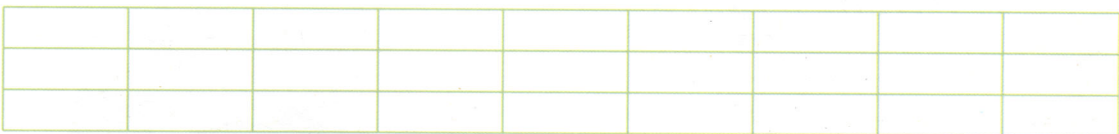
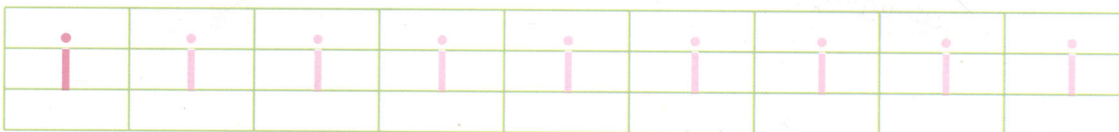
小 i 有礼貌，标调就摘帽。



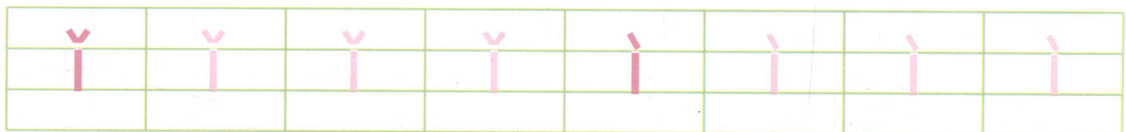
提示：①上下牙齿对齐，发音响亮。②短竖“丨”写中格，圆点“·”写在上格靠近第二线的地方。③在标音调时，i 上的小点不写，直接标声调。



àn bǐ shùn xiě yì xiě
1. 按笔顺写一写。



biān dú biān xiě
2. 边读边写。







单韵母 u



小乌鸦 u u u,
落在树梢搭小屋。



读一读




yī shēng
一声

èr shēng
二声

sān shēng
三声

sì shēng
四声




xiǎo huǒ chē kuài kuài kāi
小火车快快开，
lā xiǎng qì dí wū wū wū
拉响汽笛呜呜呜。






提示：①发 u 音时，双唇撮起，呈竖圆形，发音响亮。


②中格写竖弯“乚”，短竖“丨”写在其右边。



àn bǐ shùn xiě yì xiě
1. 按笔顺写一写。



biān dú biān xiě
2. 边读边写。









单韵母 ü



u 上加两点 ü ü ü,
小鱼游来又游去。



提示: ①发 ü 音时, 双唇撮起, 呈圆形, 发音响亮。②拼音 u 写中格, 二点“..”写在上格靠近第二线的位置, 四笔写成占二格。③与 i 不同, 在标声调时 ü 的两个点要保留。



àn bǐ shùn xiě yì xiě
1. 按笔顺写一写。

ü	ü	ü	ü	ü	ü	ü	ü	ü

ü	ü	ü	ü	ü	ü	ü	ü	ü

biān dú biān xiě
2. 边读边写。


ū	ū	ū	ū	ú	ú	ú	ú

ǔ	ǔ	ǔ	ǔ	ù	ù	ù	ù



练习(一)

xià mian shì gè dān yùn mǔ qǐng nǐ zǐ xì rèn yí rèn bìng gěi tā
 一、下面是 a、o、e、i、u、ü 6 个单韵母，请你仔细认一认，并给它
 men tú shàng bù tóng de yán sè
 们涂上不同的颜色。



dú yì dú bìng xiě chū sì gè shēng diào
 二、读一读，并写出四个声调。









