







新编棒针花样300种续编

李秀荣新编棒针花样250种

吉林人民出版社









191



195



192



200



23



194




193



196



197



198



249




88



199

245

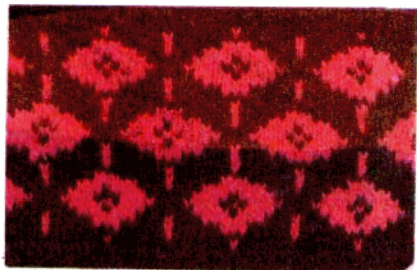


201



202





208



227



205



207



204



229

206



231



209




210




211



212



247



2



97




214



216



220



218




248



217




215



219

226





222



240



242




225



224


223



244

221





233



234



235



236




237




238

203



246




213



241



230




232



239



228



243



39

目 录

前 言	1
棒针编结基本针法	1
编结常识	7
一 起针法	7
(一) 单边起针法	7
(二) 双边起针法	7
(三) 中途起针法 (双向起针法)	8
(四) 中途加针法	8
二 收针法	8
(一) 下针收针法	8
(二) 双罗纹边收针法	9
(三) 单罗纹边收针法	9
三 缝合法	9
(一) 缝针缝合法	9
(二) 钩针缝合法	9
四 配色线编织技巧	10
(一) 拉线法	10
(二) 挂线法	10
新编棒针花样	11
实芯花样100种	11
镂空花样55种	46
配色花样95种	65
绒线服装款式	87
童装	87
儿童开衫	87
儿童开裆裤	88

儿童连衣裙·····	89
小圆领开衫·····	90
翻领起肩立体花儿童开衫·····	91
双色儿童风雪衣·····	92
圆领插肩儿童套衫·····	93
双色儿童套衫·····	94
女童半开襟套衫·····	95
圆领松鼠马夹·····	96
双色配花童裤·····	97
童装背心·····	98
配色童套衫·····	99
泡泡袖圆领童套衫·····	100
女装 ·····	101
半开襟蝙蝠衫·····	101
圆领树叶花女开衫·····	102
女式圆领开衫·····	103
金鱼花圆领开衫·····	104
镂空花树叶短袖套衫·····	105
拉网女上衣·····	106
镂空蝴蝶花背心·····	107
胖花女外套·····	108
花边套裙·····	109
女式半开襟套衫·····	110
双色V领女开衫·····	111
男装 ·····	112
套头上衣·····	112
V领开衫·····	113
V式小压领男套衫·····	114
鸡心领套衫·····	115
V式领男套衫·····	116
插肩套衫·····	117

前 言

当前，世界上正在兴起一个持久的，范围越来越广的“棒针热”。造型美观、穿着舒适变化万千的棒针编结服式和花样，受到越来越多的消费者欢迎。并大有风靡全球之势。

1987年李秀荣同志编著的《新编棒针花样300种》受到广大读者的厚爱，畅销全国。她又经几年的创作，《李秀荣新编棒针花样250种》与读者见面了。为了它的出版，作者进行了不懈的研究、探索、创造与追求，并广泛借鉴了国内外编织精品与佳作，她亲手编织的花样与服装达到了一个新的境地，并给您带来了美的信息、美的享受。

《李秀荣新编棒针花样250种》，介绍了实心花样、镂空花样、配色花样，图案美观别致、针法新颖多变、匠心别具，体现了当今棒针编织的最高水平和流行趋势。

应读者需求，书中推出服装款式30余种，包括童装和男女装的编织方法。对各款式服装的绒线选择、尺寸及针法作了详细说明。为帮助初学者掌握和提高编结技能，书中完整地介绍了棒针编结的基本知识，包括起针、收针法，缝合法及配色编织技巧等。

全书由彩色、黑白实物照片与形象符号组成，具体编织针法、服装款式一目了然，一般人都能学会。

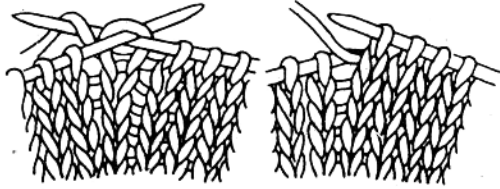
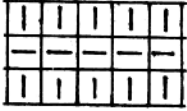
由于编辑此类图书缺乏经验，书中如有不妥之处，敬请读者指正。

1989年7月

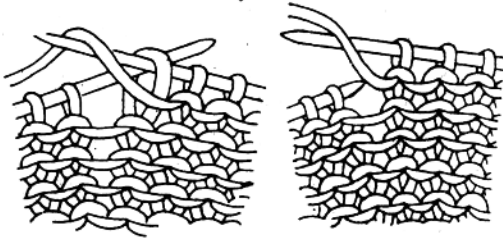
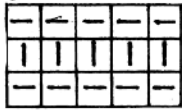
棒针编结基本针法



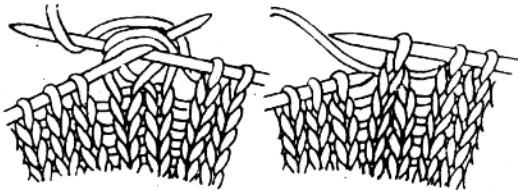
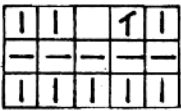
下 针



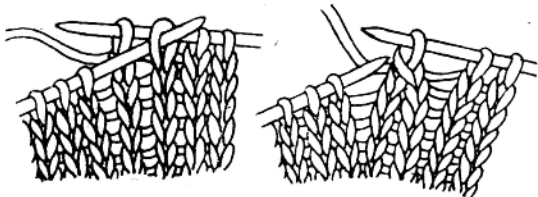
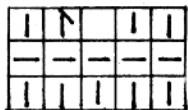
上 针



下针两针
并一针

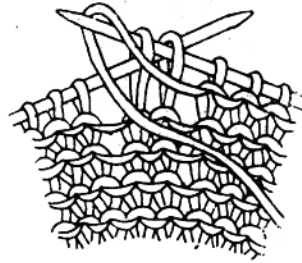
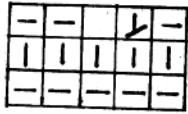


下针拨
收一针

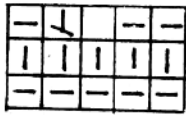




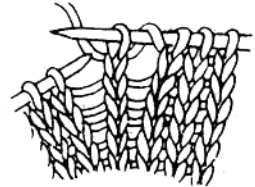
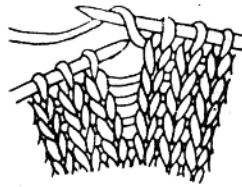
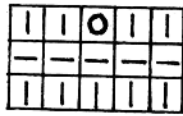
上针两针
并一针



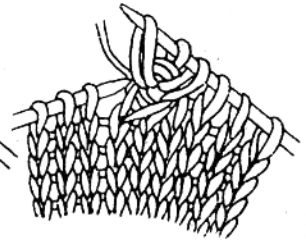
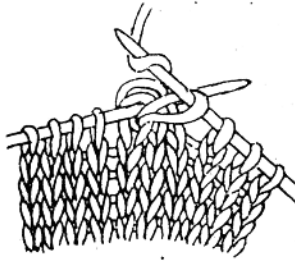

上针拨
收一针



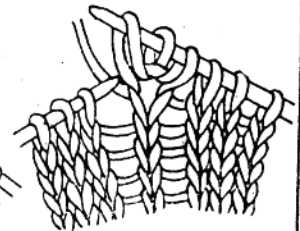
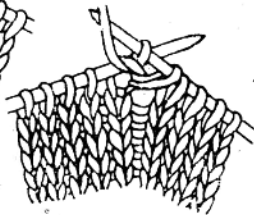
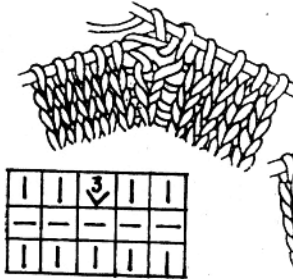
加 针



并放针
(并三针
放三针)

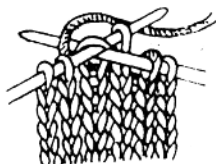
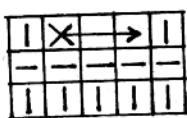


放针 (一
针放三针)

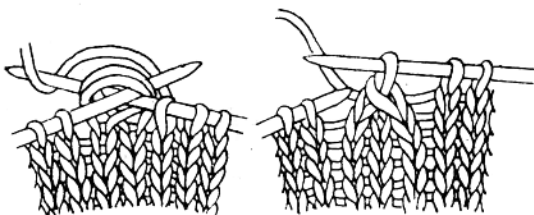




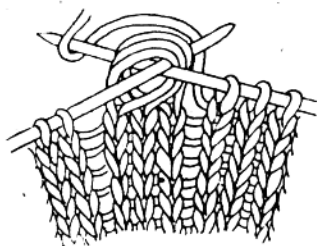
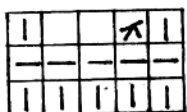
移针



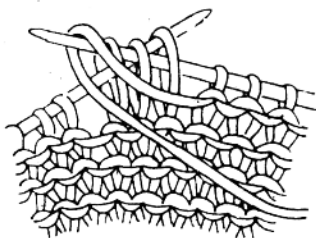
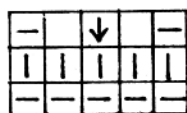
右上三
针并一针



左上三
针并一针



上针三
针并一针



中上三
针并一针

