

画 简笔画 儿童创意 大全

动物
DONG WU



图书在版编目 (CIP) 数据

儿童简笔画创意大全. 动物 / 赵春香编著. — 长春: 北方妇女儿童出版社, 2008.8


ISBN 978-7-5385-3485-6

I. 儿… II. 赵… III. 儿童画: 简笔画—技法 (美术)
IV. J214

中国版本图书馆CIP数据核字 (2008) 第107326号

编 著: 赵春香
出版发行: 北方妇女儿童出版社 <http://www.bfes.cn>
地 址: 长春市
电 话: 0431-85640624 010-63109421
编 号: 130021
出 品 人: 李文学
策 划: 刘 刚
责任编辑: 张耀天 张 力 zzzyttt@126.com
装帧设计: 吴 萍 责任印制: 王永梅
承 印: 长春市新世纪印业有限公司
开 本: 787mm×1092mm 1/16
印 张: 8
版 次: 2008年9月第1版
印 次: 2008年9月第1次印刷
书 号: ISBN 978-7-5385-3485-6
定 价: 10.80元


版权所有·侵权必究
本书如出现质量问题请与印刷厂调换





儿童简笔画 创意大全

动物
DONG WU



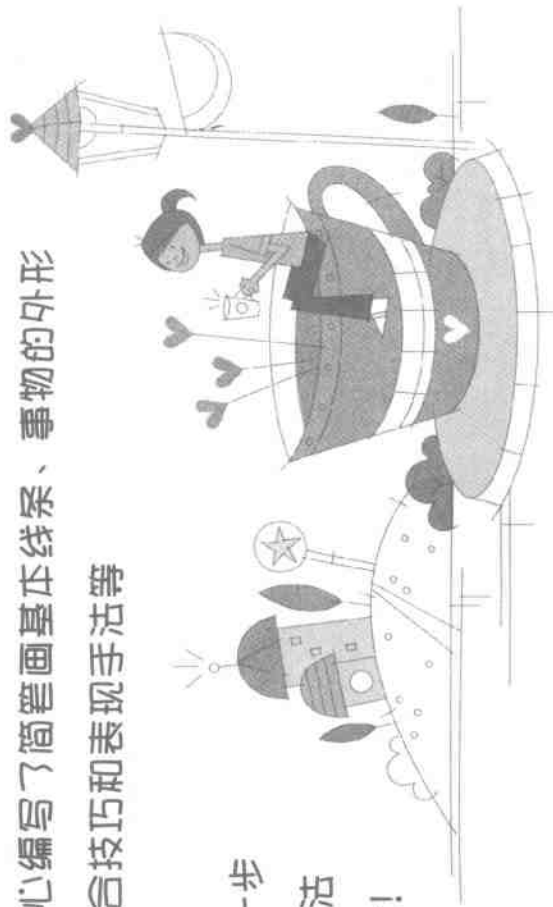
北方妇女儿童出版社

前言

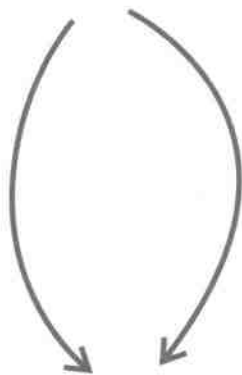



本套书描绘了动物、植物、人物、交通工具、生活用品和风景建筑，集合成一套丰富多彩的画面。在孩子的眼中，世界是千奇百怪、充满想象的，所以，书中的每一幅画都在写实的基础上增添了创意；可爱、卡通风格的融入，更能满足孩子天真、童趣的心灵需求。

为了让孩子更快、更好地进入绘画的天地，我们根据每一本书所涉及的内容的不同，在每一本书的开始为孩子们精心编写了简笔画基本线条、事物的外形特征、线形组合、基本描绘技巧、组合技巧和表现手法等知识。


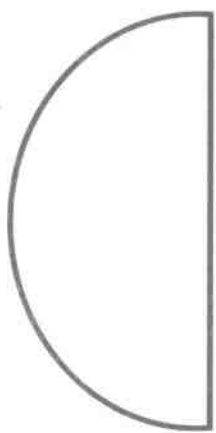
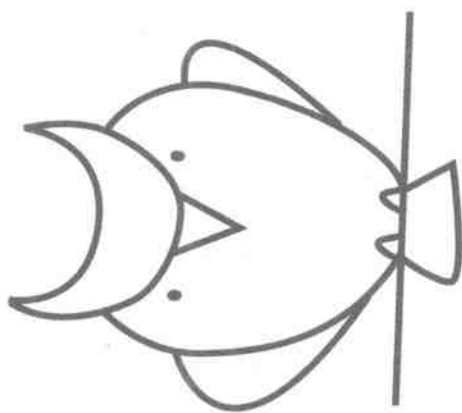
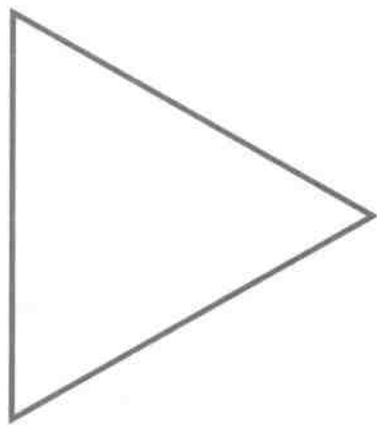
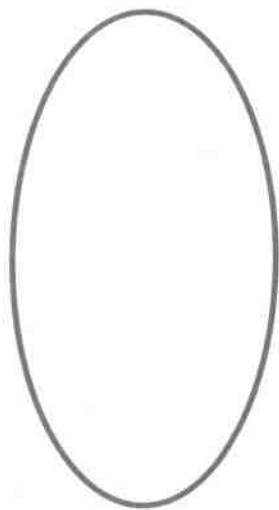
绘画，从临摹开始，按画图步骤一步步进行；小朋友掌握了一定的绘画方法后，就可以创作出自己的绘画世界啦！




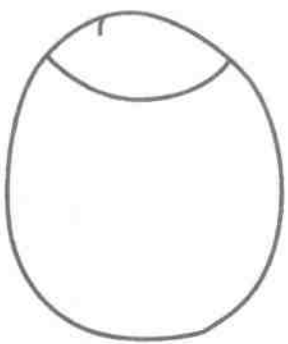
用基本线条概括动物基本特征



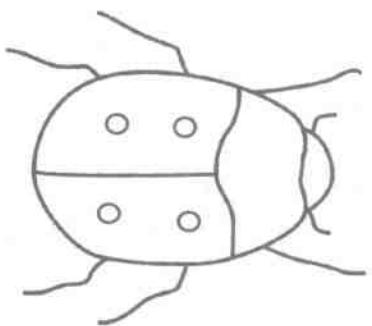
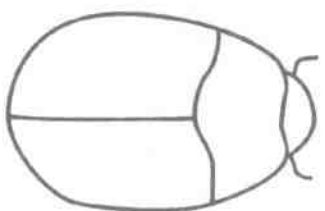
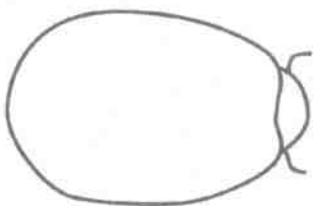
用基本图形概括活动物外形特征



鱼类的画法:先画出鱼的身体,再添加鱼鳍、鱼尾和眼睛,最后画上鳞片。



昆虫的画法:先画身体形状,再画头部、四肢与花纹。



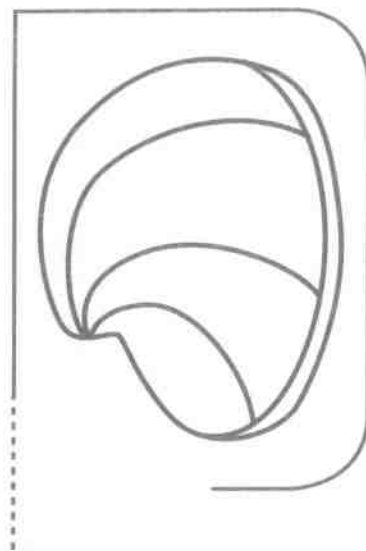
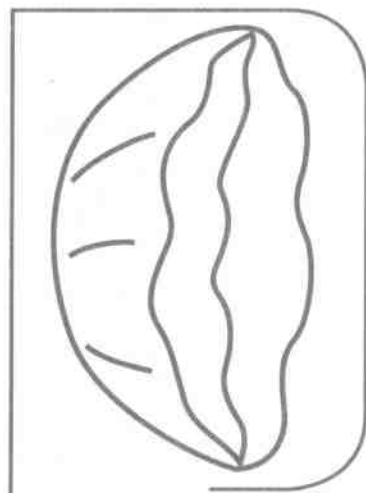
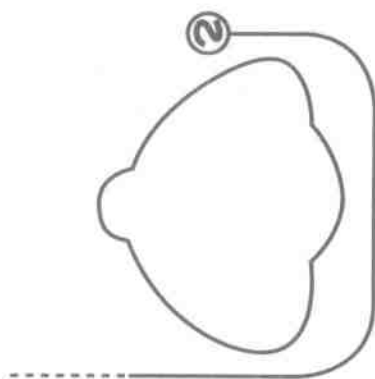
鸟类与家禽的画法:先画出流线型的身体,再画翅膀、尾巴,最后加上眼睛、

嘴巴和爪子。



猫咪的画法:先画出大体轮廓,再画四肢、尾巴,然后画眼睛、鼻子、嘴巴和耳朵,最后画毛皮的纹理。注意表现与众不同的特征。

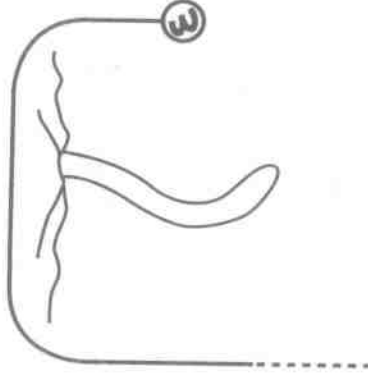
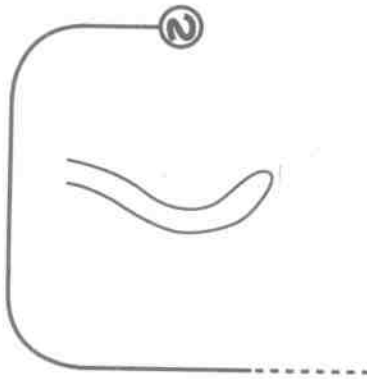
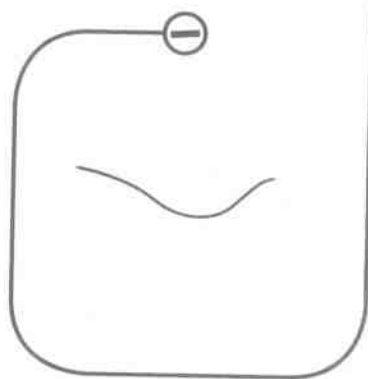
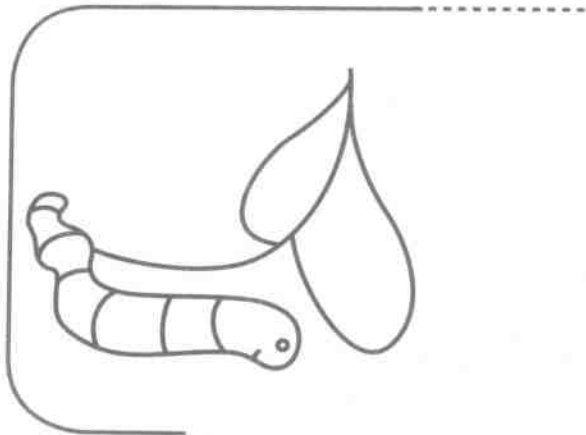
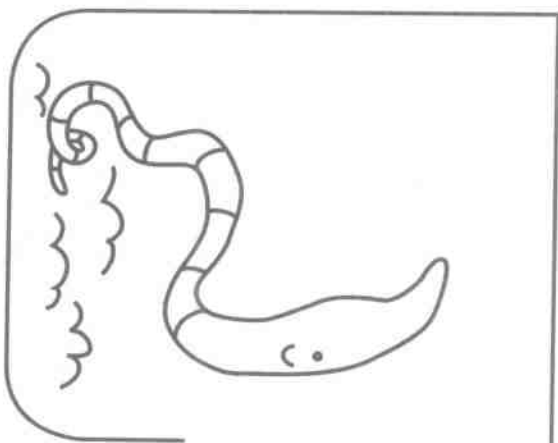




bàng
蚌



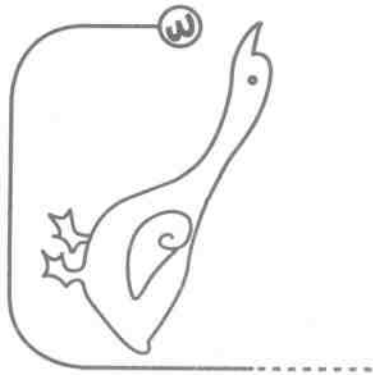
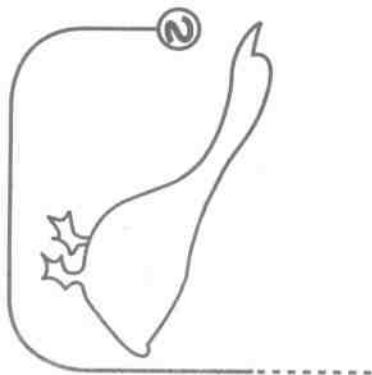
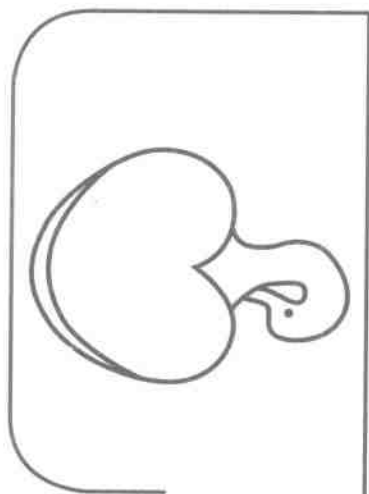
蚯蚓
qiū yǐn



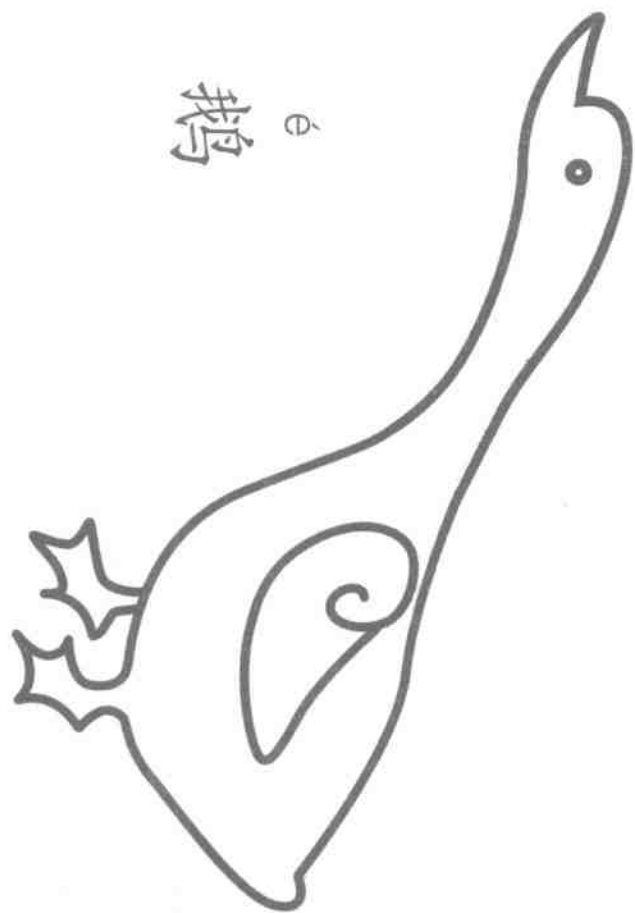





ní qiū
泥鳅







鹅

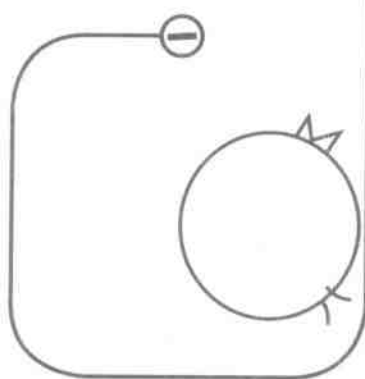
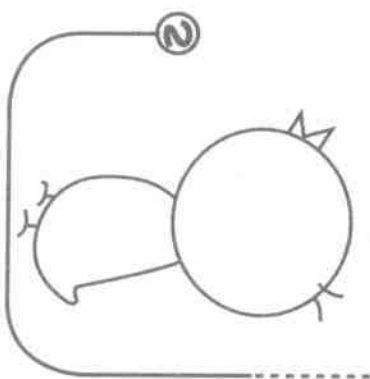
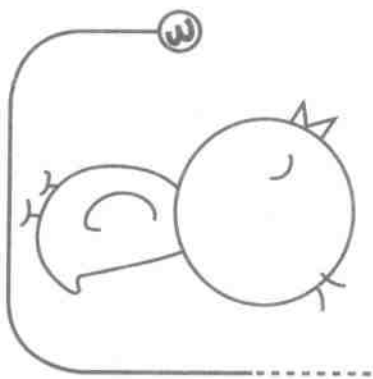





hǎi xīng
海星


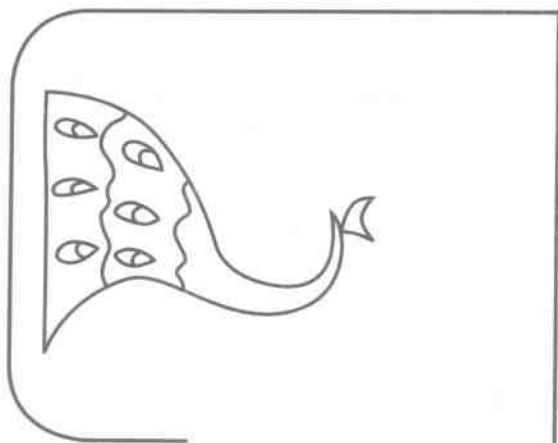
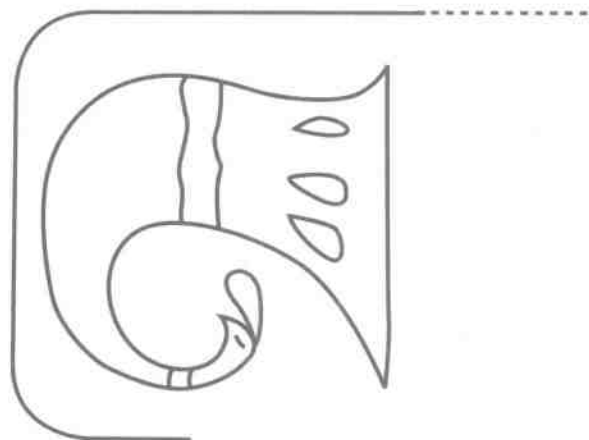


xiǎo jī
小鸡



yàn zi
燕子





kǒng què
孔雀

