

美好家园丛书

Better Homes and Gardens®

灵感装饰

Inspirational Decor

Storage 美好家园 编著

家居收纳



中国轻工业出版社


美好家园丛书 www.bhgmag.com.cn

# 好家 好园 好生活



上架建议：家居装饰

ISBN 978-7-5019-6821-3



9 787501 968213 >

定价：36.00元

Better Homes and Gardens®

美好家园丛书



# 灵感装饰 家居收纳

*Inspirational Decor-Storage*

美好家园 编著



中国轻工业出版社

## 图书在版编目 ( CIP ) 数据

家居收纳 / 美好家园编著. - 北京: 中国轻工业出版社, 2009.1

( 美好家园丛书.灵感装饰 )

ISBN 978-7-5019-6821-3

I.家… II.美… III.①住宅-室内装饰②住宅-室内布置 IV.TU238

中国版本图书馆CIP数据核字 ( 2008 ) 第211519号

责任编辑: 白 晶

责任终审: 张乃柬

装帧设计: 乔 颖

策划编辑: 白 晶

责任校对: 宗 荷

责任监印: 胡 兵

出版发行: 中国轻工业出版社 ( 北京东长安街 6 号, 邮编: 100740 )

印 刷: 北京朝阳新艺印刷有限公司

经 销: 各地新华书店

版 次: 2009年1月第1版第1次印刷

开 本: 720 × 1000 1/16 印张: 8

字 数: 130千字

书 号: ISBN 978-7-5019-6821-3 定价: 36.00元

读者服务部邮购热线电话: 010-65241695 85111729 传真: 85111730

发行电话: 010-85119845 65128898 传真: 85113293

网 址: <http://www.chlip.com.cn>

Email: club@chlip.com.cn

如发现图书残缺请直接与我社读者服务部联系调换

81126S4X101ZBW

Better Homes and Gardens®

美好家园丛书



# 灵感装饰 家居收纳

*Inspirational Decor-Storage*

美好家园 编著

 中国轻工业出版社

## 图书在版编目 ( CIP ) 数据

家居收纳 / 美好家园编著. - 北京: 中国轻工业出版社, 2009.1

( 美好家园丛书.灵感装饰 )

ISBN 978-7-5019-6821-3

I.家… II.美… III.①住宅-室内装饰②住宅-室内布置 IV.TU238

中国版本图书馆CIP数据核字 ( 2008 ) 第211519号

责任编辑: 白 晶

责任终审: 张乃柬

装帧设计: 乔 颖

策划编辑: 白 晶

责任校对: 宗 荷

责任监印: 胡 兵

出版发行: 中国轻工业出版社 ( 北京东长安街6号, 邮编: 100740 )

印 刷: 北京朝阳新艺印刷有限公司

经 销: 各地新华书店

版 次: 2009年1月第1版第1次印刷

开 本: 720 × 1000 1/16 印张: 8

字 数: 130千字

书 号: ISBN 978-7-5019-6821-3 定价: 36.00元

读者服务部邮购热线电话: 010-65241695 85111729 传真: 85111730

发行电话: 010-85119845 65128898 传真: 85113293

网 址: <http://www.chlip.com.cn>

Email: club@chlip.com.cn

如发现图书残缺请直接与我社读者服务部联系调换

81126S4X101ZBW

## 收纳，是一种生活的艺术

收纳是家庭生活中不可避免的最为烦琐的细节。收纳也是家庭生活中“管理艺术”的最高体现。

如果你的家里有超过3000册书而只有70平米的空间，那么这些书，就是你的家和你生活里的一个问题——它可以成为最隽永的装饰，也方便你阅读时取用，只需要一个折叠的人字梯；它也可以成为最大的灾难，让你的家凌乱不堪，当你想寻找一本书时，不得不搬开几个箱子或把整个床底掏空，最后还是放弃。是的，这就是收纳所要解决的问题。当然，收纳解决的，远远不止3000册书或者一柜子衣裳的问题。

衣帽间和储物室是现代人装修时通常可以想到的关于收纳的解决方式。但是当你入住新家一段时间之后，你会发现，一个家的收纳，远不是一个衣帽间和一个储物室就可以解决的——门厅或玄关的收纳艺术，可以解决家庭成员忘记带书包或拿错钥匙的问题，还可以让你不用闻汗脚发出的臭气；厨房的收纳不仅可以让你随时招待突然到访的朋友，还可以让你充分享受在食品丰富、餐具整洁的环境里烹饪的乐趣，而不仅仅是堆在水槽中待洗刷的盘子所带来的家务烦恼；一张床下的抽屉可以储藏这张床一年四季所需要的十条床单和四条被子，以及全部的毯子、床罩、枕头；客厅里那个可以当茶几和脚踏用的坐凳里面，可以放20本杂志和三四袋零食；是的，还有你干家务活所需要的最简单的工具，比如说钉个扣子所需要的针线和剪刀，比如说熨斗和熨衣板，比如说那些应季的小家电，冬天的加湿器与电暖气；还有儿童房，要知道，一个孩子的东西足可以淹没一个170平方米的家，玩具、衣裳、食品、书册……不，你不仅需要合理地收纳他们，更重要的是，你要教会小孩子从小养成整洁和井井有条的生活习惯。

的确，收纳是管理艺术，关于生活的管理艺术——让生活即便没有保姆的帮助也可以轻松愉悦、丰富整洁，让家务劳动也变成快乐。



# 目录



## 收纳综述

- 008 收纳医生
- 011 充分利用每一寸空间
- 014 和问题角落说再见
- 020 收纳专家



## 厨房篇

- 025 终极厨房
- 030 解决之道



## 客厅篇

- 044 家庭活动室
- 048 解决之道



## 卧室篇

- 058 舒适卧室
- 062 解决之道





## 儿童房篇

- 076 快乐儿童房
- 080 解决之道
- 082 让孩子快乐地学会收纳




## 浴室篇

- 088 温柔浴室
- 092 解决之道



## 工作空间篇

- 104 多功能工作间
- 108 解决之道



## 其他空间篇

- 118 解决之道



MAGIC RUB<sup>®</sup>  
1954

2 in 1<sup>™</sup>  
Correction Fluid  
Correction Combo  
Liquid Paper  
SHAKE WELL  
2ml - 0.08oz

ELMER'S<sup>®</sup>  
School Glue  
Stick  
Washable  
Dries Clear  
Non-Toxic  
Covers 1/2" x 10" x 10" of paper  
Covers 1/2" x 10" x 10" of paper  
Covers 1/2" x 10" x 10" of paper

SPECTRA

ONC

MR



一个被合理利用的空间，哪怕面积并不大，也会显得宽敞整洁；一个懂得收纳的家居，哪怕东西很多，也会让人住得舒适方便。在下面的内容里，你会惊奇地发现，收纳已经不单单是做家务活这么简单，它是一种生活的艺术。

## 收纳综述

# Sum Up

# 收纳医生

每天杂乱无绪的生活已经让你烦透了吧，下面的处方可以帮助你。



**Q:** 一个收拾整齐的家，如何在日常生活的各个方面影响主人的情绪和工作表现呢？

**A:** 现在的生活都很忙碌，如果家里比较杂乱，就会浪费掉很多时间去找东西。如果把常用的东西都放在固定的地方，那么当你要用到它们的时候，随时可以找到，例如，每天早上都要用到的手机、钱包、眼镜、车钥匙等。而且，如果你所有的东西都能有妥善的地方收纳，那么杯子、盘子、衣服、杂志就不再会被杂乱地堆放在一起了。你应该已经意识到，在一个安静、整洁和有序的房间会让人感觉放松。如果有孩子的话，你的这些整理技巧也会影响到他们，使得他们从收拾家务开始养成一些良好的生活习惯。

**Q:** 在不想花钱，也没有办法重新规划空间的情况下，如果依然想改善厨房的收纳功能，有没有好的办法呢？

**A:** 其实你最需要做的，就是把现在的厨房重新归纳整理，把橱柜里的所有物品都清理一遍，然后列一份清单，例如：烧烤食物、新鲜蔬菜、烹饪调料等，并加以分类，然后为每一个分类物品都找到一个确定的地方，并保证每天最常用的东西要放在你最容易取到的地方。现在很多地方都会卖那些非常实用的托盘、抽屉和挂钩，它们可以帮助你充分利用空间。在空白的墙面上还可以安装开放式的隔板，非常适合展示漂亮的餐具。也可以在墙面上安装挂钩，挂一些漂亮的锅铲、茶匙

和锅。如果在地面上正好有一小块空间的话，一个功能齐全的小推车就可以用来摆放碗、盘子还有其他烹调用品了。

**Q:** 计划买一个电视柜放在客厅，但是它能够适应日益变化的现代科技吗？

**A:** 最佳的选择是，买一个开放式的电视柜。其实许多家具店都有价格低廉，且有多种设计的电视柜，最好选择用上层隔板来摆放电视的那种，那么下面还有一个或者多个窄隔板可用来收纳。你可以选择浅色或金属色调的设计，因为它们都是让人放松的颜色。

**Q:** 卧室衣柜太小，只能把不穿的、过季的衣服放在储藏室里。有什么更好的办法解决吗？

**A:** 你可以买一些压缩袋和收纳箱来收纳你的衣服，因为它们不容易



受潮。这可能会花一大笔钱，但是它们会让你的衣服保存完好，最好是那种抽真空压缩袋。如果储藏室里有地方挂衣服的话，应该选择那种可以悬挂的袋子，否则就去买些叠放的收纳箱吧。除了衣服之外，还要把鞋收纳在干净的鞋盒子里，帽子、手袋和小饰品分门别类地收纳到有标签注明的盒子里，记得在盒子里摆放一些樟脑丸，防虫、防霉变。

**Q:** 家里没有门厅，每天都把钱包、书包、手机、充电器堆放在厨房的桌子上，到晚餐的时候还得把它们放到别处。有什么方法解决呢？

**A:** 这些你每天最常用的物品，最适合收纳在门厅里，这样你在出门时才不会忘记带上它们。如果你没有门厅，可以在门口找一小块地方，安装一个窄隔板或挂衣钩，你可以把这些东西放在那儿，也可以买那种金属的壁柜，这样会看来更有现代感。如果你想要一个更温馨的环境，还可以买那种织物袋子将它悬挂在门后。

**Q:** 想把客卧重新改装成办公室，但是也要求有人来住的时候有地方，有什么好方法吗？

**A:** 首先，你需要一张单人床，你可以用一些靠垫来装饰它，让它看起来更像一张舒适的大沙发。当你不用坐在书桌前的时候，还可以坐或躺在床上思考。当然了，你还需要一张办公桌和一把合适的椅子。当有客人来的时候，你可以把你的办公用品都收纳起来，比如，在墙上安装一块隔板，把那些漂亮的盒子叠放起来，或者用一张收纳功能强的桌子将你的工作用品全装起来。另外，你还可以买那种折叠式桌面的办公桌，当你不需要办公时，可以把它们都收起来，使整个房间看起来更像个卧室。



## 充分利用每一寸空间



这个房间里的咖啡桌是房间主人菲尔为了能够舒适观看足球比赛准备的，桌面被设计成长条椅的样式，一面是松软的垫子，可以用来放脚；另外一面则是硬木的平整桌面，用来放置小吃和饮料。（对页图）

红色条纹的长条坐椅在厨房里有非常庸懒的20世纪50年代的感觉。房主艾米说，这种设计让她感觉能够把一百万人都塞到厨房里，还不影响烹调和上菜。在长条椅下面的抽屉可以收纳餐巾和桌布，它们被设计成即使是小孩子都能够方便使用的样子。“所以，孩子们也会主动做铺餐桌之类的家务劳动了。”艾米说。（上图）

这个架子一面是墙面，一面是书架，连接着厨房和客厅，里面放着菜谱杂志和儿童玩具。（下图）

艾米和菲尔夫妇都非常喜欢20世纪50年代那种错层的房子，但他们并不喜欢房子里原来主人使用的芝加哥乡村风格，因为这种风格看起来色调灰暗，而且棱角分明。“那是我们见过的最普通的公寓装修，”艾米说，“可是我们非常喜欢这里的邻居们。”由于之前夫妇俩和他们的两个女儿已经花费了很多时间寻找房子来放置他们的家具和喜爱的收藏品，因此他们希望能尽快搬家，并给新家寻求一个系统的收纳解决方案，而不需要再改变其他部分的面积。“我们想把房子的每寸空间都利用上。”艾米说。最终这对夫妇重新联系到 Morgante Wilson 装潢公司，就是这家公司给他们做了房屋外立面的修葺，而现在，他们则开始一起探讨把内部重新装修为现代的、色彩丰富的和实用收纳性强的房间。

建筑师按照他们约定的计划，砸掉了部分墙面，扩大了通道并合并了空间，在装修的每一步变化当中，建筑师和夫妇俩都考虑到把精心设计的、易用的收纳解决方案以及嵌入式的家具融入其中。“我想这两个小孩子会搞得一团糟，所以我们努力创造收纳空间，让它们能够装更多的东西。”建筑师说。

他们还在厨房安装了一个放常用餐具和水杯的搁板。“只要有可能，我们会使用门和抽屉。”建筑师说，他指的是厨房橱柜和餐厅。“房间里没有任何一寸地方是死角。”建筑师甚至还为夫妇俩的宠物小猫在厨房的中央操作台下增加了一个抽屉。

为了充分利用有限的空间，建筑师在房子中间的过道边都安装了进深比较浅的书架。

“你会在房间的很多地方发现类似的功能。”与此相似的是，房子里原来的一块容易被忘记的几平米小空间竟然变身成为了一个明亮的办公区域。在主卧室里，设计师也打造了一整面墙的嵌入式书架。“我想你也许会说，这种书架减少了过道的面积，但实际上，我们只是占用了门厅。”建筑师说。

## 平面图

充分利用空间的小窍门在这个案例里简直是信手拈来。

**1. 墙壁：**把整面墙做成书柜、壁柜和开放式的架子。虽然会减小房间面积，但却可以获得更多收纳空间。


**2. 过道：**50~70厘米宽的过道上，可以用开放式的架子来展示书籍和收藏品，还能把不常用的物品和电器收纳在下面带门的柜子里面。

**3. 座椅：**不仅仅可以坐人，沙发、咖啡桌、椅子下面都能作为收纳的空间。

**4. 隔断：**工作岛和短墙可以用来分隔空间以及作为空间之间的通道。那个到屋顶的架子可以收纳很多物品。







这种被称为Blue fish home的架子结合了流线型的美学设计和原始的刷漆，还经过了做旧，无论从何角度看都非常漂亮。它还可以作为房间的隔断。（对页图）

办公区位于主人女儿的小卧室对面。这是个曾经被遗忘的区域，书籍可以收纳在坐椅的下面和穹顶里，这里还可以舒服地坐下两个小读者，连大人也可以坐在这里打盹。（左上图）

主卧室里大书架非常适合收纳书籍。为了视觉效果，设计师还在书柜顶端设计了有装饰效果的隐藏空间。（左下图）

电脑桌利用了两个卧室之间的区域，一扇窗户把卧室的自然光引到这里。可以供两个人同时上网。等小孩长大以后，这块地方还可以另做他用。（右上图）