

包出 **幸福** 赠出 **快乐**

花样包装

实用礼品包装110款

(日) 包装工坊 编
殷 艳 译

INDEX

- 5 配合重要日子的包装
- 9 配合季节的包装
- 13 写在开始包装之前的话

PART I

- 16 盒子的基本包法
- 16 奶糖式
- 20 十字交叉式
- 22 四角式
- 24 斜式
- 26 中央下凹式
- 28 打结式
- 30 圆筒式
- 30 圆筒交叉式
- 34 管式
- 36 丝带的基本使用方法
- 36 丝带的绑法
- 36 一字式
- 36 十字式
- 37 斜式
- 37 V字式
- 38 丝带的系法
- 38 基础结A
- 38 基础结B
- 40 单一结
- 40 三重结
- 40 四重结
- 42 两根丝带成结A
- 42 两根丝带成结B
- 44 中心结
- 44 双重中心结
- 专栏**
- 46 几个礼品拼在一起

基础的包系方法



PART 2

较高级的包装方法



- 48 巧用包装纸
- 48 添上褶皱
- 50 包装纸的拼贴
- 52 基本包装方法的改编
- 52 奶糖式包装的改编
- 54 四角式包装的改编
- 56 打结式包装的改编
- 58 丝带的改编系法
- 58 轻便风格
- 60 浪漫风格
- 62 日式风格
- 64 带子的改编系法
- 64 纸带的系法
- 66 巧用质地柔软的带子
- 专栏**
- 68 搭配颜色的技巧

PART 3

袋子的包装方法

- 70 袋子的基本封法
- 70 纸袋
- 70 无纺布袋
- 72 封口的改编方法
- 72 纸袋的改编
- 76 无纺布袋的改编
- 78 其他的改编方法
- 78 系带和中间夹纸的包装方法
- 80 tetra式包装方法
- 82 自制纸袋

专栏

- 86 便携式袋子



INDEX

PART 4

根据礼品内容而设计的包装

- 88 包瓶子
- 92 包点心
- 92 小蛋糕
- 94 重糖重油蛋糕
- 94 松饼
- 94 糖衣点心
- 96 小甜饼干
- 98 包装花束
- 98 一两朵花
- 100 迷你花束
- 102 包装小盆栽
- 104 包书
- 108 包装CD
- 110 包装衣服或毛巾
- 专栏**
- 112 把可爱的玩意当作包装主角



4

004



- 116 P5~P12的包装方法
- 120 包装纸和丝带
- 122 包装所需工具
- 123 包装的秘诀
- 124 庆吊礼仪
- 125 四方布和小方绸巾的包法

此包装详见 ▶P116

配合重要日子的包装

005



生日

请把贺卡插在折缝里。

婚礼

纯洁的白和蓝，是象征新娘的颜色。

006



此包装详见 ▶P117

情人节


轻便的纸袋包装，可以装作无意地交给对方。



圣诞节

安静夜晚赠送的礼物，请配上风格统一的雅致色调。

008



此包装详见 ▶P118 (左侧的包装请见P57, 右侧的包装请见P77)

配合季节的包装

009



春天

柔和的樱花颜色，让你感觉到春日的温暖。



夏天

凉爽的颜色，为你带来夏季的问候。

此包装详见 ▶P119 (右侧的包装请见P91)

秋天

丰收的季节，不如带上葡萄酒去参加派对吧。

011



冬天

爱不释手的精致小袋。



怎样包装呢？

写在开始包装之前的话

决定包什么以后，接下来该考虑的是怎样包装？要包装成什么样的？

比如说，是放在盒子里？还是放进袋子里？两者都无法放进去的时候，应当怎样包装呢？

有的时候，干脆让对方看到礼物是什么，效果会更好吧！

另外，选择的纸或丝带不同，也会让印象突然改变。

首先确定礼物的用途，然后决定与之搭配的包装，这样应当能包装出对方喜爱的风格。



用纸包装

可爱的包装纸充当了包装的主要角色。

只需添上几道折缝，整个感觉就不同了，令人愉悦。



开动脑筋活用素材和包装纸

添上一些装饰或重复使用包装纸，可以给人一种手工精巧的印象。



系上丝带

丝带的素材和包扎方式不同，会呈现出各种各样的面貌。

直接把丝带系在盒子上的方式最适合轻便的赠礼。

放入 **盒子里**

放进袋子里




把袋口封上，系上丝带

细心地封好袋子，系上丝带，这样很有礼品的感觉了。



在封袋子的方法上动脑筋

只需花一点工夫做好的包装就会让人忍不住问：“这到底是怎么包的呀？”




素材为包装增色

包装的质感给人以奢华的印象。

根据礼品 内容灵活包装

包点心

有效发挥点心的色、形等特点。比如说，包装时有意地让金灿灿的颜色透出纸面。



包书籍

用细工拼凑等方式达到包装的平面效果。



包花束

用有别于花店的另类包装方式彰显礼品的个性。

包瓶子

只需系上丝带，稍微动点脑筋就可以。不使用专门的袋子也能包装得很漂亮。



包布制品

用质感柔软的纸直接包装，就能体现出素材的柔软性了。



包CD

薄而且小的CD如果配上稍微大一些的装饰，就很有礼品的感觉了。

PART

1

基础的包系方法

为您介绍奶糖式包装等包装盒子的基本方法及
丝带的绑法和系法。

责任编辑：王明华
封面设计：王明华

盒子的基本包法

奶糖式

最节省包装纸的方法。
盒底朝上进行包装。



