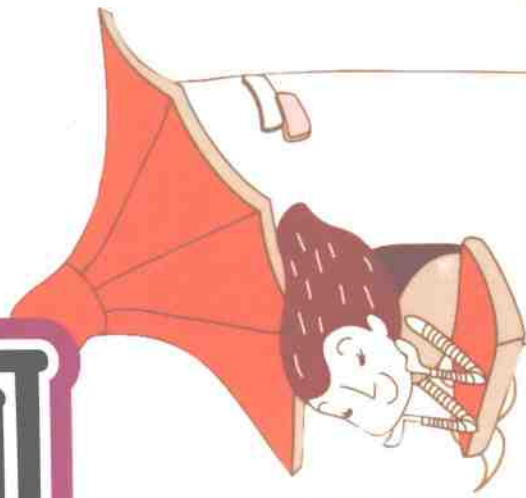




画 简笔 儿童画 创意大全

人物
REN WU



图书在版编目(CIP)数据

儿童简笔画创意大全. 人物 / 赵春香编著. — 长春: 北方妇女儿童出版社, 2008.8


ISBN 978-7-5385-3487-0

I. 儿… II. 赵… III. 儿童画: 简笔画—技法(美术)
IV. J214

中国版本图书馆CIP数据核字(2008)第107324号

编 著: 赵春香
出版发行: 北方妇女儿童出版社 <http://www.bfes.cn>
地 址: 130021
电 话: 0431-85640624 010-63109421
出 品 人: 李文学
策 划: 刘 刚
责任编辑: 张耀天 张 力 zzzyttt@126.com
装帧设计: 吴 萍 责任印制: 王永梅
承 印: 长春市新世纪印业有限公司
开 本: 787mm×1092mm 1/16
印 张: 8
版 次: 2008年9月第1版
印 次: 2008年9月第1次印刷
书 号: ISBN 978-7-5385-3487-0
定 价: 10.80元


版权所有·侵权必究
本书如出现质量问题请与印刷厂调换





儿童简笔画 创意大全

人物
REN WU



北方妇女儿童出版社

前言

本书描绘了动物、植物、人物、交通工具、生活用品和风景建筑，集成一套丰富多彩的画册。在孩子的眼中，世界是千奇百怪、充满想象的，所以，书中的每一幅画都在写实的基础上增添了创意；可爱、卡通风格的融入，更能满足孩子天真、童趣的心灵需求。

为了让孩子更快、更好地进入绘画的天地，我们根据每一本书所涉及的内容不同，在每一本书的开始为孩子们精心编写了简笔画摹本线条、事物的外形特征、线形组合、基本描绘技巧、组合技巧和表现手法等知识。

绘画，从临摹开始，按画图步骤一步一步进行；小朋友掌握了一定的绘画方法后，就可以创作出自己的绘画世界啦！




人的不同脸型



甲



甲



甲




风



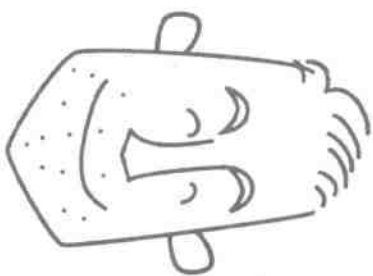
田



目



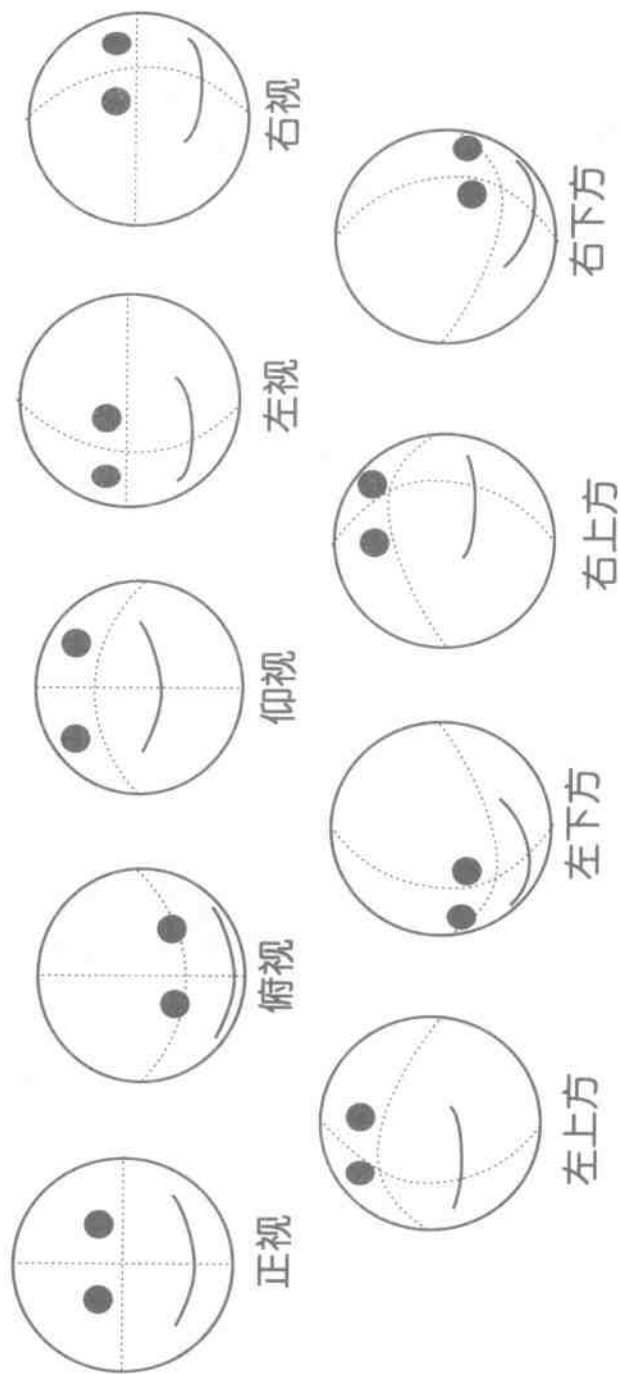
田



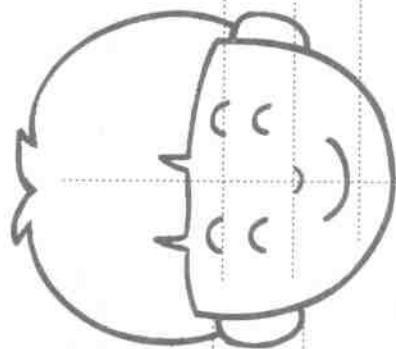
用



脸部的透视



五官的安排



一般情况下耳朵的上边缘与眉在同一直线上，下边缘与鼻尖在一条直线上。

眉居于整张脸的中间位置


鼻子居于眼睛和嘴巴的中间

嘴巴居于鼻子和下颌的中间


整张脸是以鼻子为中轴左右对称的



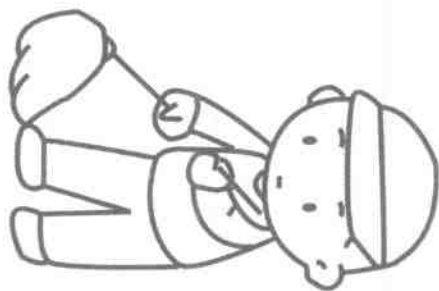
不同年龄阶段



婴儿



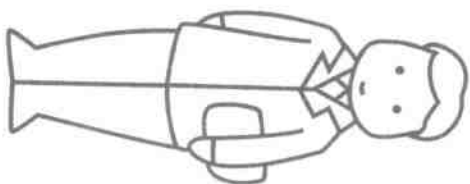
幼儿




少年



青年



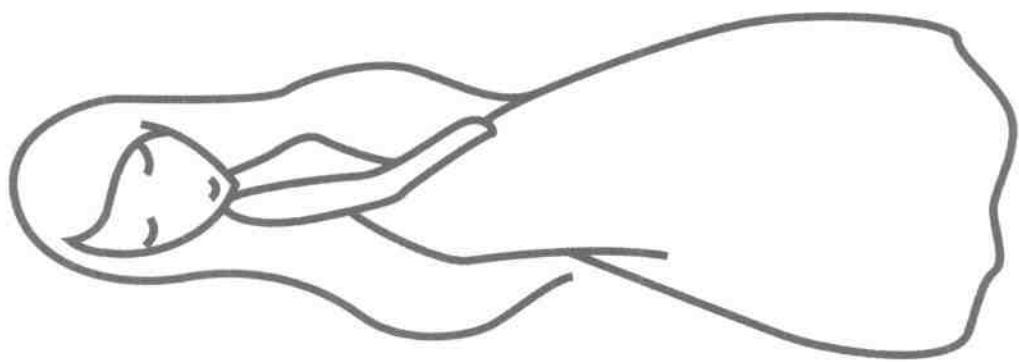
中年



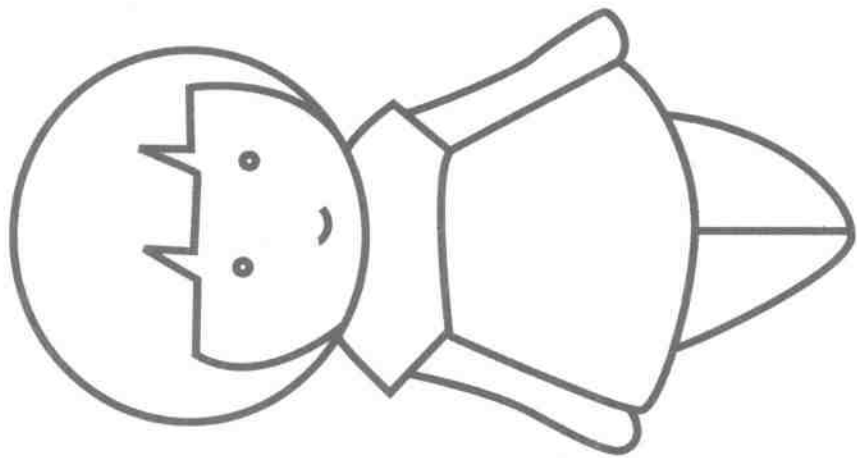
老年

不同年龄阶段的身体比例

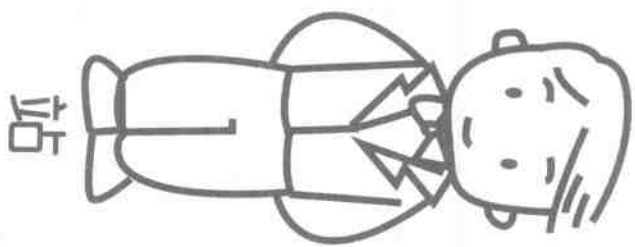
成人头部与身体的比例一般为：女 1/7 男 1/8



幼儿的头比较大，与身体的比例一般为 1/3




各种动作



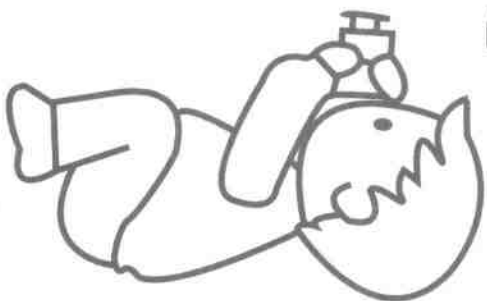
站



躺



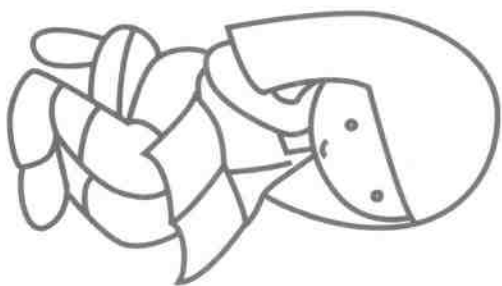
跑



蹲








爬

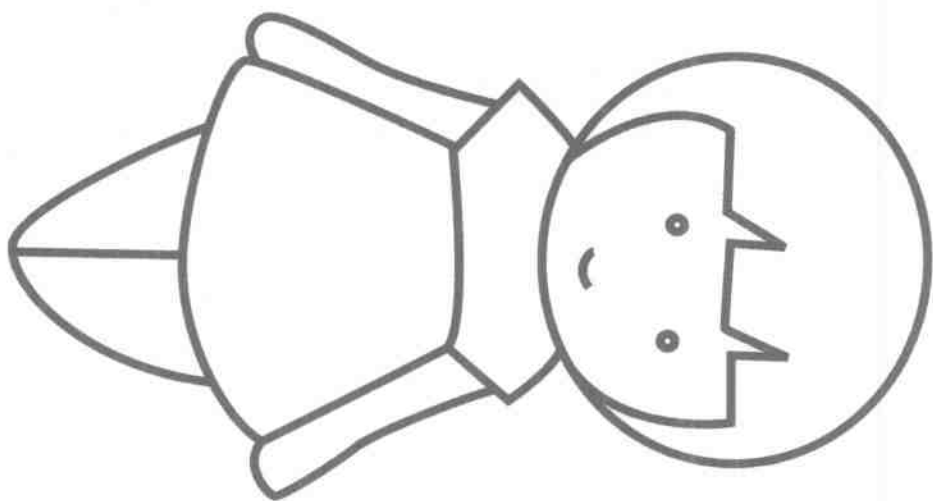




坐

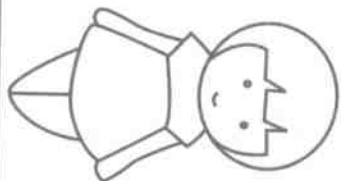
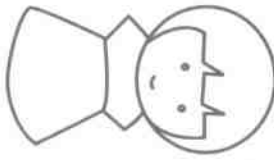


yīng ér
婴儿





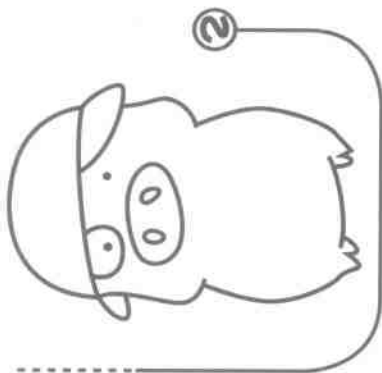




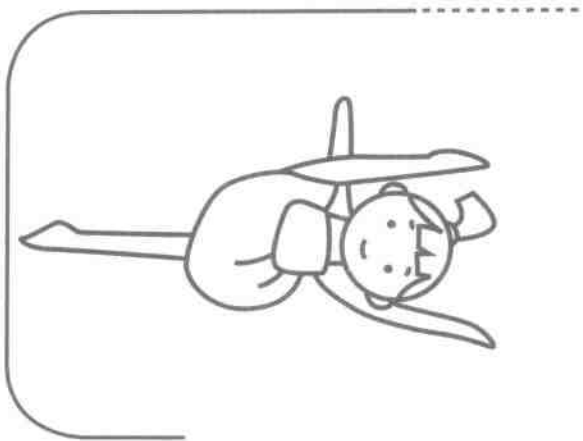

èr tóng
儿童





mài dǒu

麦兜



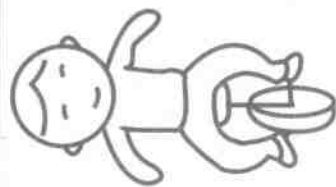


bā
蕾
舞
演
员
芭
蕾





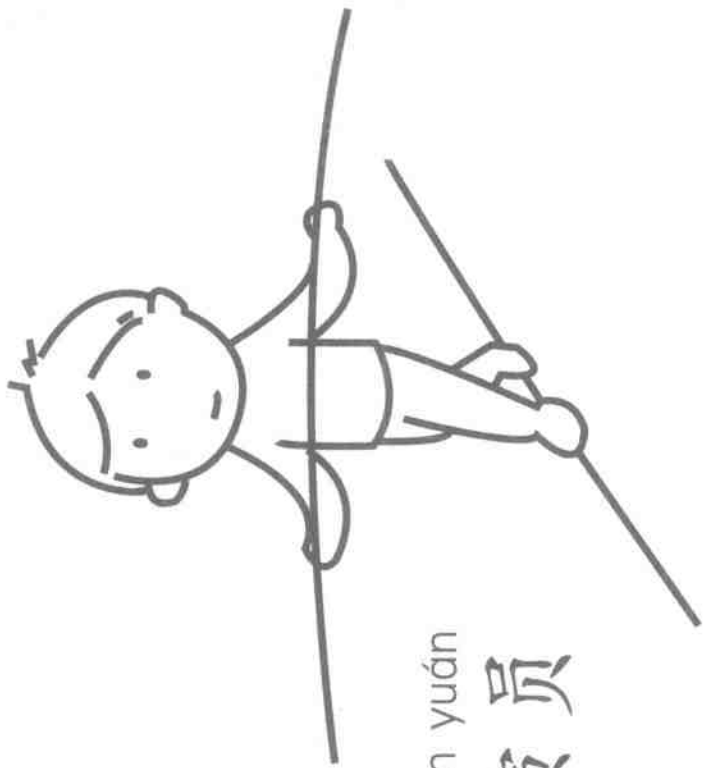
①



②






③



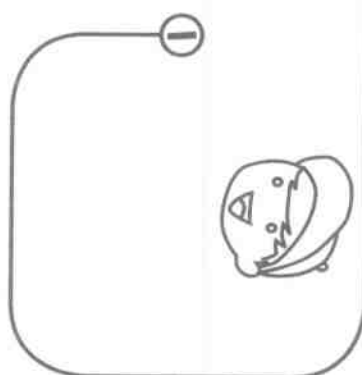
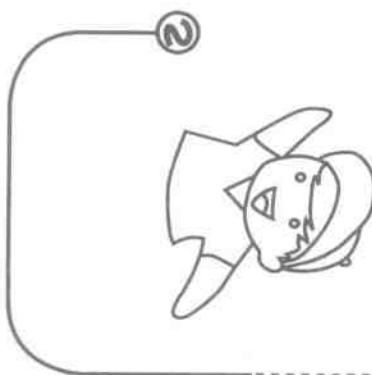
zá jì yǎn yuán

杂技演员



gē
哥

ge
哥






①



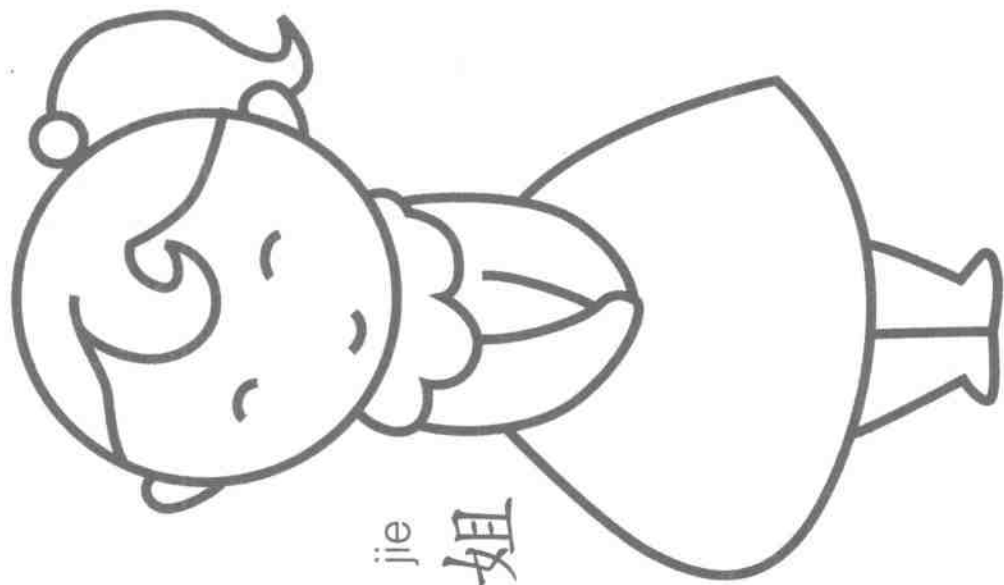


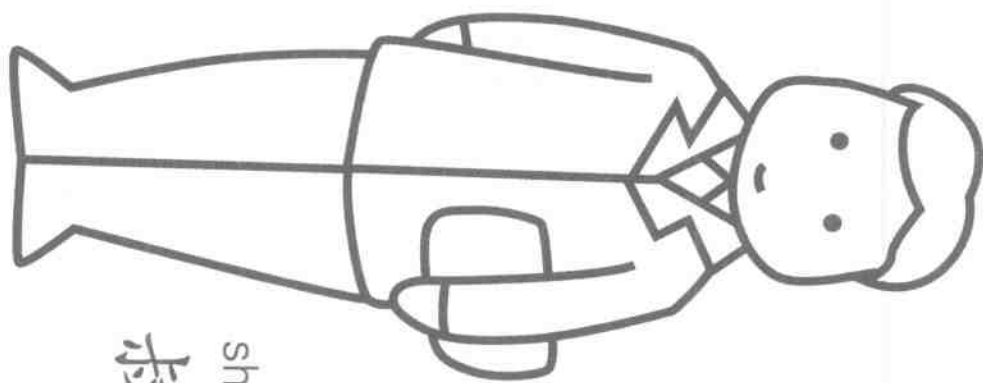
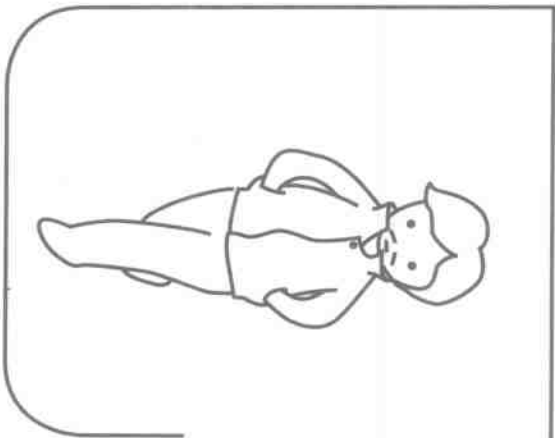
②



③

jiě jie
姐姐





shū shu
叔叔

