

闺门雅韵书系·串珠

巧手创造时尚 情趣美化生活

美人串珠饰品

谢美玲 著

青岛出版社

QINGDAO PUBLISHING HOUSE



完美搭配服饰
打造时尚气质
60条款个性首饰
时尚大方 缤纷绚丽



Bead Necklaces

图书在版编目 (CIP) 数据

美人串珠饰品 / 谢美玲编著. - 青岛: 青岛出版社, 2009.1

(闺门雅韵. 串珠)

ISBN 978-7-5436-5049-7

I. 美… II. 谢… III. 手工艺品 - 制作 IV. TS973.5

中国版本图书馆CIP数据核字 (2008) 第192962号

本书中文简体出版权由台湾民圣文化事业股份有限公司授权

山东省版权局版权登记号: 图字15-2008-121号

书 名 美人串珠饰品

著 者 谢美玲

出版发行 青岛出版社

社 址 青岛市徐州路77号 (266071)

本社网址 <http://www.qdpub.com>

邮购电话 13335059110 0532-80998664 传真 0532-85814750

策划组稿 张化新

责任编辑 范开玉

特邀编辑 纪承志

责任校对 田 磊

照 排 青岛人印设计制版有限公司

印 刷 青岛海尔丰彩印刷有限公司

出版日期 2009年1月第1版 2009年1月第1次印刷

开 本 16开 (720mm × 1020mm)

印 张 5

书 号 ISBN 978-7-5436-5049-7

定 价 18.00元

编校质量、盗版监督免费服务电话 8009186216

(青岛版图书售后如发现倒装、错装、字迹模糊、缺页、散页等质量问题, 请寄回青岛出版社

印刷处调换。电话: 0532-80998826)

闺门雅韵书系·串珠

巧手创造时尚 情趣美化生活

美人串珠饰品

谢美玲 著



青岛出版社
Qingdao Publishing House

目录 CONTENTS

- | | | |
|---------------|------------------|-------------------|
| 4~5 工具和材料 | 34 花朵彩虹胸花·粉晶水滴手链 | 64 年年有余项链、耳环 |
| 6~7 串珠基本技巧 | 36 碧玺手链·锆石手链、戒指 | 66 梅花贝项链、耳环·青金石戒指 |
| 8 紫晶戒指·蝴蝶表链 | 38 华丽珍珠项链、耳环 | 68 珍珠项链、耳环 |
| 10 锆石手链 | 40 东菱玉项链、腰链 | 70 七彩玉项链 |
| 12 流苏项链、耳环 | 42 玛瑙项链、耳环 | 72 皮绳项链、耳环 |
| 14 海竹球项链、耳环 | 44 黄水晶项链、戒指 | 74 紫莹石项链、耳环 |
| 16 绿松石项链、耳环 | 47 黑耀石项链、耳环 | 76 青金石项链、耳环 |
| 18 三排珍珠项链、耳环 | 50 爱心紫晶项链、耳环 | |
| 20 粉晶项链、耳环、手链 | 52 孔雀石项链 | |
| 23 猫眼石项链、戒指 | 54 爪钻戒指·毛球腰链 | |
| 26 绒布缎带项链、手链 | 56 图画石项链、耳环 | |
| 28 白晶水滴项链、戒指 | 58 海蓝宝石项链、耳环 | |
| 30 贝壳项链、耳环 | 60 玫瑰石项链、耳环 | |
| 32 砗磲项链、耳环 | 62 琉璃项链·粉晶造型钻手链 | |



P8



P10



P12



P14



P16



P18



P20



P23



P26



P28



P30



P32



P34



P36



P38



P40



P42



P44



P47




P50



P52



P54



P56



P58



P60



P62



P64




P66



P68



P70



P72



P74



P76

工·具·和·材·料



圆尖嘴钳



弹性线

咬合器 (线夹)



花托

T针

9针



钻针



耳钩



斜口钳

C圈



平口尖嘴钳

锆石钻



各式项链头



隔钻



各式金属片



景泰蓝



镊子



各式造型链



钻子



小剪刀



各式造型钻



复古手表



银饰品



天河石

茶晶

玉珠

水晶珍珠

花绿石

红石榴

铁胆石

红纹石

蛋黄玉

玫瑰石

紫水晶

青金石

铁龙生
竹节

东菱玉

碧玺

黄水晶

各式奥地利水晶

猫眼石

玛瑙

蛋白玉

海竹

砗磲

海蓝宝

图画石

锆石

海竹

粉晶

莹石

各式贝壳

紫黄晶

造型石

白水晶

绿松石

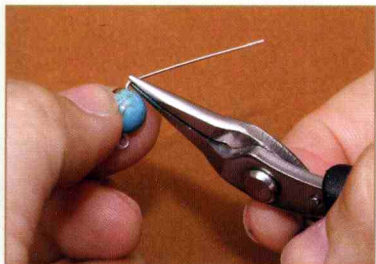
黑耀眼石

琉璃

Tools and Materials

串·珠·基·本·技·巧

★T针、9针做法：



1. 9针穿过珠子后，用平口尖嘴钳将针弯成90度直角。

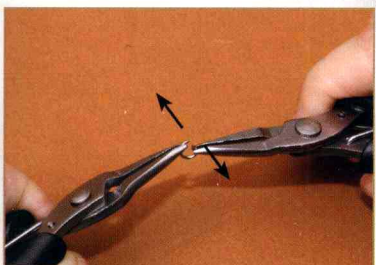


2. 预留8mm (0.8cm) 的长度，其余的针用斜口钳剪掉。




3. 注意两头的方向要呈现S型，然后用圆尖嘴钳由尾端往内弯圆。

★C圈做法：




1. 两手各拿1支尖嘴钳，将环前后拉开。



2. 欲闭合时，前后方向夹紧（C圈不能左右拉开，否则会变形）。

★钻针做法：



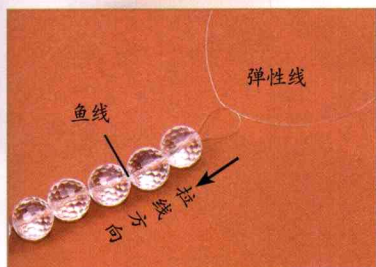
1. 钻针穿过珠子后，折90度直角留8mm的长度，多余的剪掉。




2. 注意折圆的方向，要向勾住其他作品的方向弯圆。



★弹性线做法:



1. 剪一条弹性线，套入已穿好珠子的鱼线中间。



2. 以鱼线带弹性线的方式穿过珠子（拉鱼线，将弹性线带入珠子内），再打结，结藏到珠子里。



★毛球做法:




1. 先用钻子穿过毛球中间。



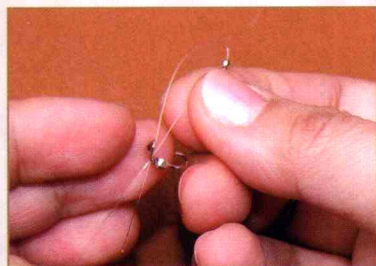
2. 将9针依照做好的洞穿过毛球，再按9针做法（P6）弯圆。

★双线编织起线:



1. 线穿过咬合器、挡珠，再穿出咬合器，两条线一样长。

★一条链子（单线）起线:



1. 线先穿过咬合器（线夹）及挡珠，再穿出咬合器约5cm。



2. 开始加珠，短线藏到珠子里，长线继续串珠。另一边做法相同。



2. 开始加珠，编出作品，另一边做法相同。剩余的线藏到珠子里。

Bracelet . Ring

紫晶戒指



1



2

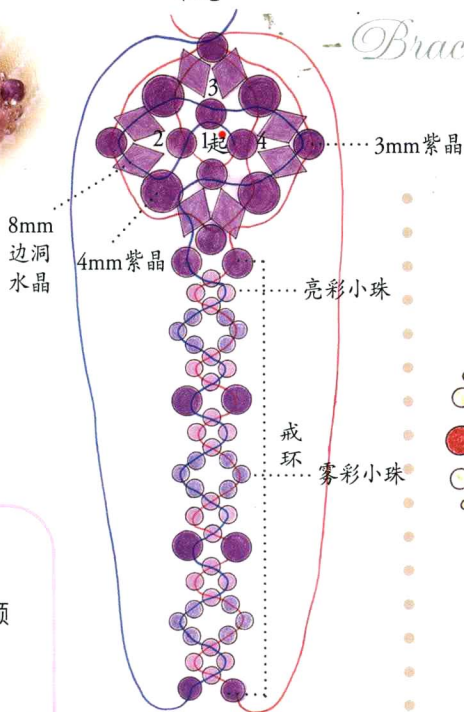
蝴蝶表链

紫水晶使人沉着冷静，组合成戒指，散发出神秘的华丽感。闪闪发亮的蝴蝶钻配上复古手表，表现出古典时尚感。



收尾

Bracelet Ring



材料:

- 3mm紫晶×16颗
- 4mm紫晶×4颗
- 8mm边洞水晶×8颗
- 雾彩小珠×18颗
- 亮彩小珠×24颗
- 0.25mm鱼线60cm×1条

1

紫晶戒指

做法:

- 1.按图示,从主体中心开始做起,先穿4颗3mm紫晶,第4颗交叉。
- 2.按图示的方法穿制,完成戒指的主体部分。
- 3.戒环如图做法,最后左右线交叉于主体的3mm紫晶,收尾,戒指完成。
- 4.依右图所示穿制表链的一侧,另一侧的穿线方法相同。

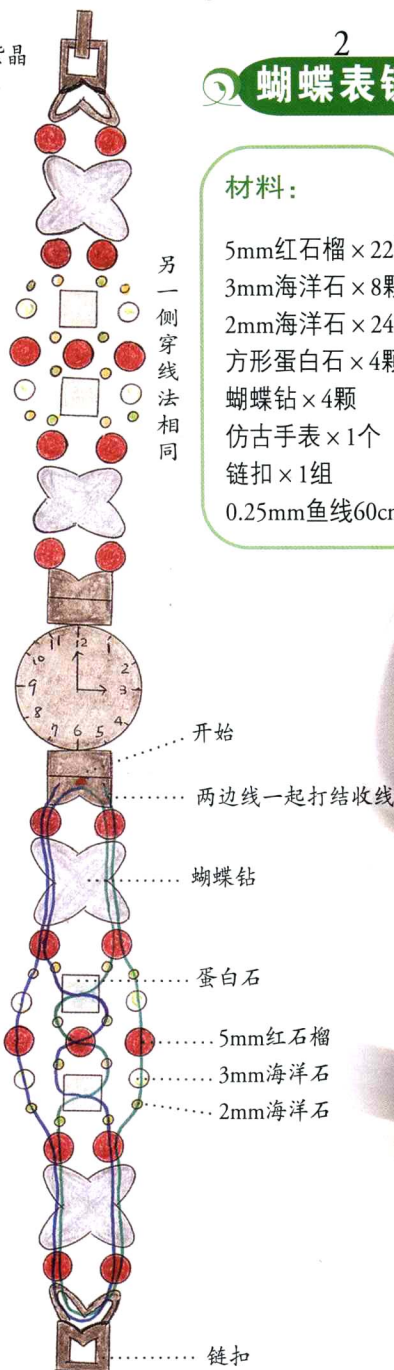
2

蝴蝶表链

材料:

- 5mm红石榴×22颗
- 3mm海洋石×8颗
- 2mm海洋石×24颗
- 方形蛋白石×4颗
- 蝴蝶钻×4颗
- 仿古手表×1个
- 链扣×1组
- 0.25mm鱼线60cm×两条

另一侧穿线法相同



Bracelet

3

锆石手链

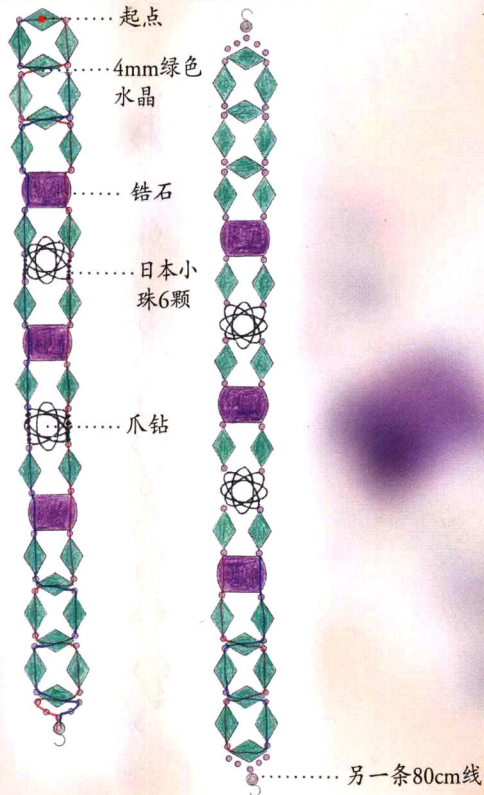
又称“风信子石”的锆石，搭配水晶及爪钻，晶莹剔透，亮丽无比。



锆石手链

图(一)背面

图(二)正面



材料:

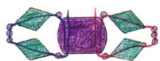
- 4mm绿色水晶 × 38颗
- 锆石 × 3颗
- 5mm爪钻 × 两颗
- 日本小珠 × 128颗
- 0.2mm鱼线80cm × 两条
- 链扣 × 1组

图(三)



两条线在6颗小珠处交叉, 再穿出锆石。

图(四)



穿出锆石后左右各加1颗小珠、1颗水晶、3颗小珠、1颗水晶、1颗小珠, 加好后依图从锆石往上穿出。

图(五)



穿出锆石, 再交叉穿6颗小珠。

做法:

1. 按图(一)用0.2mm鱼线穿连所示素材, 先编手链背面, 编至爪钻处加6颗日本小珠。
2. 另接一条线编至锆石, 不穿过小珠。
3. 按图(三)、(四)、(五), 另在锆石上做造型。



Bracelet

Necklace . Earrings



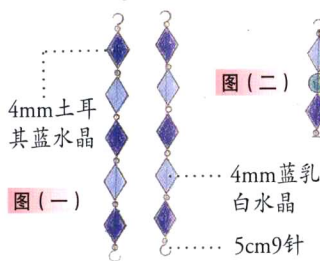
流苏项链、耳环

项链的视觉焦点在于流苏，以土耳其蓝水晶配五孔隔钻，摇摆中不失稳重感。

[耳环]

做法:

- 1.依图(一)、(二)、(三)方式,各做两组。
- 2.把做好的素材依图组合。



图(二)



图(三)

2.5cmT针



材料:

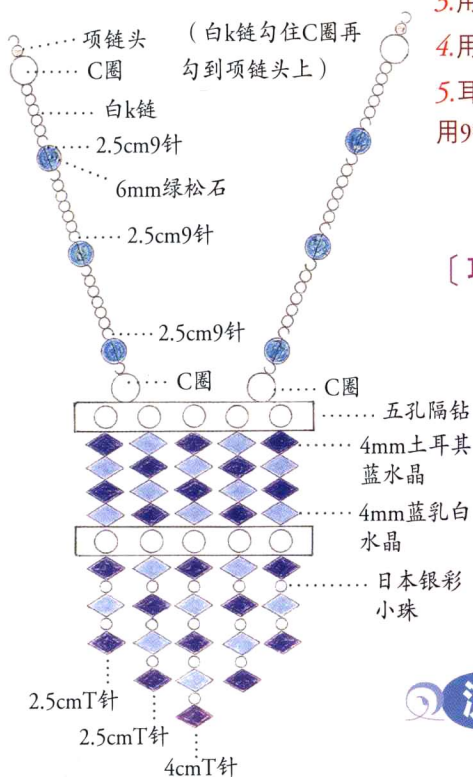
- 4mm土耳其蓝水晶 × 35颗
- 4mm蓝乳白水晶 × 28颗
- 6mm绿松石 × 10颗
- 五孔隔钻 × 两颗
- 白k链10cm × 6条
- C圈 × 6个
- 4cmT针 × 1支
- 2.5cmT针 × 9支
- 2.5cm9针 × 10支
- 5cm9针 × 4支
- 日本银彩小珠 × 42颗
- 耳钩 × 两个
- 项链头 × 1组



做法:

- 1.先以五孔隔钻做上下两片,中间加蓝、白水晶,两端用2.5cm9针,中间用2.5cmT针。
- 2.做下面流苏,水晶中间加小珠(除了中心用4cmT针,其余用2.5cmT针)。
- 3.用C圈勾住两边9针,连接项圈。
- 4.用9针(6组)穿绿松石勾住白k链。
- 5.耳环照图(一)、(二)、(三),用9针、T针穿好,再组合。

[项链]



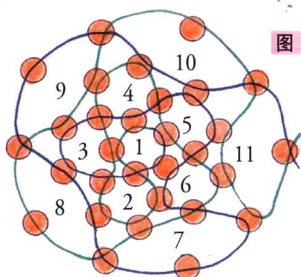
海竹球项链、耳环

白k链配上橘海竹圆球，对比明显。
长项链设计，直接戴到脖子上，不
需打开链扣，非常方便。



Necklace Earrings

海竹球项链、耳环

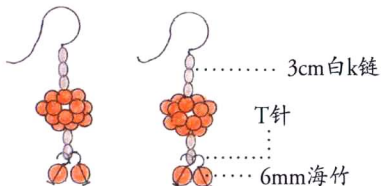


图(一)

主体球

图(三)

〔耳环〕

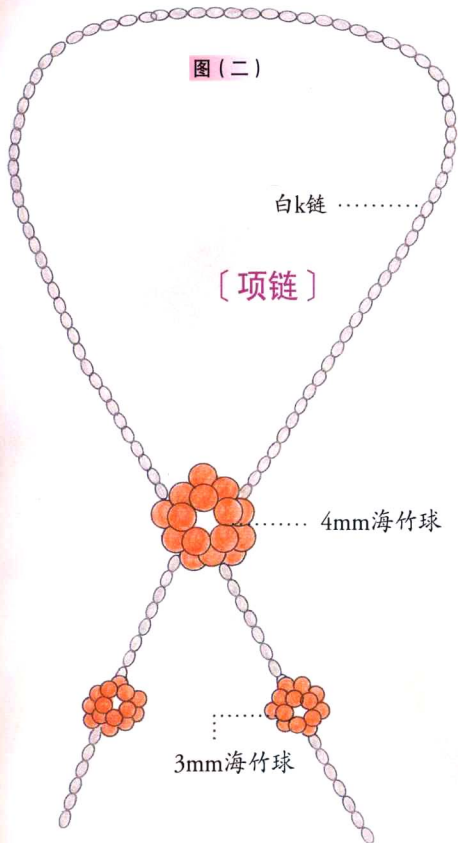


材料:

- 3mm海竹×120颗
- 4mm海竹×30颗
- 6mm海竹×4颗
- T针×4支
- 白k链100cm×两条(项链)
- 白k链3cm×两条(耳环)
- 0.25mm鱼线40cm×4条
- 0.3mm鱼线40cm×1条
- 耳钩×两个

图(二)

〔项链〕



做法:

1. 按图(一)所示穿珠方法,用3mm海竹做4个球形,4mm海竹做1个球形。
2. 将4mm海竹球编到白k链中间,3mm海竹球编到白k链两边,如图(二)。
3. 耳环按图(三)将3mm海竹编到白k链中间,用T针穿6mm海竹,钩到白K链上。