

美好家园丛书

Better Homes and Gardens®

灵感装饰

Inspirational Decor

Colors 美好家园 编著

家居色彩



中国轻工业出版社

Better Homes and Gardens®

美好家园丛书



灵感装饰 家居色彩

Inspirational Decor-Color

美好家园 编著



中国轻工业出版社

图书在版编目 (CIP) 数据

家居色彩 / 美好家园编著. - 北京: 中国轻工业出版社, 2009.1

(美好家园丛书.灵感装饰)

ISBN 978-7-5019-6812-1

I.家… II.美… III.住宅-室内装饰-色彩学 IV.TU241

中国版本图书馆CIP数据核字 (2008) 第207536号

责任编辑: 白晶

责任终审: 张乃东

装帧设计: 乔颖

策划编辑: 白晶

责任校对: 宗荷

责任监印: 胡兵

出版发行: 中国轻工业出版社 (北京东长安街6号, 邮编: 100740)

印刷: 北京朝阳新艺印刷有限公司

经销: 各地新华书店

版次: 2009年1月第1版第1次印刷

开本: 720 × 1000 1/16 印张: 8

字数: 130千字

书号: ISBN 978-7-5019-6812-1 定价: 36.00元

读者服务部邮购热线电话: 010-65241695 85111729 传真: 85111730

发行电话: 010-85119845 65128898 传真: 85113293

网址: <http://www.chlip.com.cn>

Email: club@chlip.com.cn

如发现图书残缺请直接与我社读者服务部联系调换

81125S4X101ZBW

Better Homes and Gardens®

美好家园丛书



灵感装饰 家居色彩

Inspirational Decor-Color

美好家园 编著



中国轻工业出版社

图书在版编目 (CIP) 数据

家居色彩 / 美好家园编著. - 北京: 中国轻工业出版社, 2009.1

(美好家园丛书.灵感装饰)

ISBN 978-7-5019-6812-1

I.家… II.美… III.住宅-室内装饰-色彩学 IV.TU241

中国版本图书馆CIP数据核字 (2008) 第207536号

责任编辑: 白晶

责任终审: 张乃东

装帧设计: 乔颖

策划编辑: 白晶

责任校对: 宗荷

责任监印: 胡兵

出版发行: 中国轻工业出版社 (北京东长安街6号, 邮编: 100740)

印刷: 北京朝阳新艺印刷有限公司

经销: 各地新华书店

版次: 2009年1月第1版第1次印刷

开本: 720×1000 1/16 印张: 8

字数: 130千字

书号: ISBN 978-7-5019-6812-1 定价: 36.00元

读者服务部邮购热线电话: 010-65241695 85111729 传真: 85111730

发行电话: 010-85119845 65128898 传真: 85113293

网址: <http://www.chlip.com.cn>

Email: club@chlip.com.cn

如发现图书残缺请直接与我社读者服务部联系调换

81125S4X101ZBW

色彩，生活审美的开始

玛莱莎是个美国女孩，学商科，假期来北京看望做设计的妈妈，喜欢上这里的氛围、环境，就留下来帮妈妈打理设计公司。公司接过很多样板房的设计，但家居配饰却让当总设计师的妈妈不满意，于是让玛莱莎做。同事们很奇怪——玛莱莎从没学过设计，她做得了吗？

结果是——玛莱莎出手不凡，一套样板房在她手上，变成了一个个魅力四射又温馨舒适的家，而不是一件空洞华丽的商品房：主人随时推门而入，小孩子欢笑着从楼梯上跑下来……做设计师的妈妈说：我知道她能做，是因为我知道这些都是她从小在美国的生活学习中训练过的。从小学开始，每个年级的小孩都有各种PARTY。你需要打扮自己，也需要打扮家。你需要学习做主人：自己动手做各种各样的邀请卡和礼物，准备桌布和插花，你要懂得各种生活场景中餐桌和壁炉上的装饰的变化，还要学会用几块布让客厅焕然一新……经过这样的生活训练过的小孩，她自然懂得如何了解人的需求和喜好，了解设计中你需要的装饰要素，并把他们和谐地搭配在一起。

是的，和谐。色彩的第一要素就是和谐——无论是在一个人的衣裳上，还是在一个家的空间里。然而这并不需要你去熟记那些色谱和色彩搭配法则（尽管本书中也有很专业的介绍），你需要的是发现和熟悉那些色彩和谐而美丽的家，学习和领会那些空间中的色彩、图案、材质的组合与搭配的和谐之美。然后，动手实践这种仅仅刷一面墙，换一块桌布、地毯和几件柜子里的饰物，就让空间宛如新生的色彩魔法。

是的，这就是我们通常所说的“有品质的生活”的开始。与钱没有太大关系，与你的品位关系密切。

最后我想说的是——尽管这是一本成年人的实用读物，但如果你家里有小孩，不论他们几岁，只要他们有兴趣，请让他们随便翻看。当你想尝试一种家居空间的改变时，听听他们的意见，也分配一点空间，让他们实践自己的想法。或许若干年后你会发现，他们也拥有了出手不凡的生活能力和审美能力。



目录



1 家居颜色综述

- 008 初识颜色
- 010 色彩构成个人表达
- 011 色彩和心情
- 012 色彩的基本训练
- 014 颜色与性格



2 色彩全案

- 018 活力篇 快乐新妆的色彩公寓
- 022 艺术篇 绘制彩虹家园
- 028 时尚篇 后现代的简洁风范
- 034 精巧篇 色彩斑斓的阁楼馨居
- 040 均衡篇 平衡美学饰家法
- 046 乡村篇 枫色饰家
- 050 温馨篇 暖棕美居




3 色彩搭配技巧

- 056 动感——阳光色系
- 066 宁静——纯净色系
- 074 中性——自然色系
- 084 反差——对比色系



4 同一空间不同的色彩表现

- 092 一个房间的3种表情
- 098 一面墙壁的3个惊艳瞬间
- 104 客厅的3种季节更迭
- 110 同一空间的3种色彩变化



5 掌握粉刷技巧

- 116 做一个粉刷匠



1 家居颜色综述

色彩对于家居装饰来说就像人的外衣，虽然每个人钟情的颜色并不局限于一种，但根据各自的性格却会特别青睐于某一类色彩，这是因为不同色彩会表现出不同情绪。在居室中，人们对家居色彩的选择，不仅可以营造出室内的和谐情调，还能调节生活在其中之人的身心健康。可以说，色彩是一门学问，只有更多地了解色彩，才能更好地帮助你营造理想的家居环境。



“

色彩支配了我。我不必刻意追随它，快乐时光的意义在于——色彩和我融为一体。

——画家Paul Klee

”

初识颜色

想用色彩装扮家居，首先要了解颜色的个性，以及其中并不为普通人所熟悉的艺术范畴词汇。

通常来讲，认识色彩要从色轮开始。所谓色轮，就是将红、黄、蓝、绿四种有彩色作为四象的顶点，并以理性逻辑的形式把美丽的色彩排列起来的色彩工具。没有黑色与白色的介入，色轮上的颜色都具有相同的饱和度。而色三角则是在每种颜色的两极加入了黑白两色，由一定比例的黑色和白色构成的颜色就具有了不同的灰度和饱和度。

对比色是位于色轮上两极位置的颜色，利用对比色的强烈反差可营造出热烈活泼、活力十足的家居氛围；邻近色是色轮上相近位置的颜色，邻近色的搭配协调自然，可营造出和谐统一、自然大方的家居格调；中性色是含有大比例黑色或白色的色彩，包括棕色、灰色、驼色等，可以作为家居装饰中宁静空间的背景色；灰彩色是小比例含有黑色或白色的色彩，在色彩的表现力上更加厚重和朦胧，适合被使用在成熟稳重的家居风格中。无彩色即黑色或白色，在一定灰色的调和下也能诠释出风格鲜明迥异的居家感受。

冷色调能够给人以清凉印象，包括大多数的蓝色、绿色和紫色。当春夏季节来临时，利用冷色调来装饰家居，会给人带来如草原和海洋般爽朗通透的视觉体验。

暖色调能给人们带来热烈跳跃的视觉感受，包括红色系、橙色系和黄色系。秋冬季节里，通常选用暖色调来饰家，会使房间显得更温暖。



如果没有色彩的搭配，那么所有的色彩就失去了延续的生命力。只有将不同色彩组合搭配出来，才有了令人过目难忘的视觉盛宴。

1.原色的互补搭配：这是一种令色彩相得益彰的搭配原则。色彩的互为补充会给人的视觉带来平衡，而获得非常强烈的视觉效果。这种搭配既可以是两种对比色之间的碰撞，如红色和绿色，也可以是一种主色调的突出，如红色和白色等。

2.主色调的反复运用：当确定了房间色彩的主色调之后，我们就可以通过墙面、家具和布艺的搭配置换将主、次色调重复使用，使色彩之间相互联系，取得视觉上的协调效果。

3.色彩的连续呼应：一个房间的色彩布置最好有规律性，才能让色彩在不经意间渗透进人们的视线。例如，墙面的色彩、沙发的靠包、瓶中的插花等，都可成为布置色彩韵律的地方。

TIPS

1.冷调与暖调的搭配要使用饱和度相同的色彩，色调上尽量使用对比不太强烈的色彩，可营造出柔和的家居氛围。

2.暖调与暖调的搭配可选用对比强烈的色彩，给人视觉上的冲击力，两种色彩相互对比衬托，令空间获得双倍温馨感受。

3.当使用对比色和邻近色装点家居时，一定要选用相同饱和度的颜色来搭配，以达到色彩在视觉上的平衡效果。

4.在使用中性色时，可选用鲜亮的暖色系来搭配较暖的中性色（棕色、驼色等）；用冷色系来点缀较冷的中性色（银灰、灰白色等），以获得协调的视觉体验。



为什么在家居装饰中很容易挑选到不合适的颜色呢，不是太刺目就是太暗沉？为什么曾一度最爱的颜色，过几个月就厌倦了呢？为什么样板上看起来很漂亮的颜色，刷到墙上就变色了呢？在你冲到商店购买油漆之前，请先花些时间理解下面的这些色彩定律，以及它们与你和你的家居之间的关系。可供选择的颜色太多了，因此理解色彩的作用方式将确保你选择的油漆不会遭遇喜新厌旧。准备好了吗？让我们先从色盘着手。

色盘是旋转的彩虹，是当光穿过棱镜时呈现的鲜艳色条。通过理解色盘上色彩的相互作用关系，就可以简化你为家居挑选合适颜色的过程。将色彩理解为一种能量，就不难明白为什么我们会对色彩产生情感上的反应。综合运用这些工具，你就能够挑选出喜爱的颜色组合。

基本色

红色、黄色和蓝色都是纯的基本色，当它们之间进行混合时，会产生色盘上的其他颜色。

使用方法：基本色是最强大的颜色。它们为房间提供亮度和视觉弹性。在房间内成对的运用基本色，或全部三种，均可以产生强大而鲜艳的效果。基本色与中间色例如白色混合，则产生清爽的效果；加入黑色，则强化色彩。运用基本色的浅色，会产生柔和的效果；深色则产生压抑的效果。

二级色


将两种基本色等量混合后即可得到二级色。绿色来自于蓝色和黄色，橙色来自于黄色和红色，紫色来自于红色和蓝色。

使用方法：成对使用两种二级色是一种活泼的配色方案。挑选秋天色调的焦橙色和暗绿色，可以组合出温暖的配色方案；挑选绿色和紫罗兰色，产生暖色调和冷色调相混合的配色。还可以挑选某种颜色的浅色，作为配色方案的基础。

三级色

将一种基本色和它的任意一种二级色等量混合，即可得到三级色——蓝绿色、蓝紫色、红紫色、橙红色、橙黄色和黄绿色。

使用方法：三级色可用于互补色（色盘上相对的颜色）或相似色（色盘上相邻的颜色）的配色方案，它们产生的效果取决于色彩搭配。但是要记住，在房间的配色方案中，这些混合色比起构成它们的基本色更易于使用。



色彩构成个人表达

为了制作你的个人色盘，需要收集能够引起你色彩感觉的图案比对样。比对样可以是衣服、房间、食物、花朵，等等。将图案收集在一个笔记本或盒子里。通过记录笔记来分析配色方案，包括你对不同色彩的情感反应。他们是互补色还是相似色呢？他们是浅色还是深色呢？在笔记本上还要增加这些说明。随即你将见到一个属于你的色盘雏形了。下次去采购油漆时，你就会更倾向于挑选那些使你在家中感到舒适的颜色了。

互补色

作为色盘上相对的颜色，互补色的组合形成了与自然平衡之间最大的对比。绿叶紫花的图案即是范例。

使用方法：互补色使暖色和冷色之间具有先天的“争斗性”，强化每种颜色就意味着，红色显得更红，绿色显得更绿，每种颜色比单独运用时效果更强烈。使用色盘上的相对色时，要以一种颜色作为核心，再以加入中间色后得到的颜色作为辅助色。配色和谐的最简易方法是，挑选柔和的互补色。如果需要醒目的效果，则使用深色。

相似色

什么是相似色？就是指色盘上并排相邻的三种颜色，经混合后产生令人舒缓的色彩。

使用方法：相邻的色彩紧密关联，容易被一起使用。在配色方案中，选择你最喜欢的颜色作为主色，挑选几个相邻的颜色加入其中。为达到活泼的效果，改变与主色混合的颜色的饱和度。与此同时，还要考虑制作一个混合了色盘上相邻暖色和冷色的相似色配色方案。

单色

最简单的配色方案，是运用一系列明暗和饱和度不同的单一颜色。

使用方法：混合使用单一颜色的不同变化能起到令人舒缓的效果（冷中间色），或令人兴奋活泼的效果（鲜艳热带色彩的变化）。挑选一种颜色，由浅至深变化着使用，会产生一种拼凑的美感。浅色和深色之间的强烈对比产生出力量感；而微妙的颜色变化则缓和了情绪。在宁静的配色方案中，挑选一种安静的颜色，包含它由浅至深所有的色调。颜色间不会产生对注意力的争夺，所以营造出平静的氛围。



色彩和心情

人们是用心来感知色彩的，而不是头脑。感知取决于色彩的浅或深，以及它是暖色（积极的）、冷色（消极的），或是中间色。你能够轻松地在家中每一个房间营造出七彩心情。方法如下所示。

暖色

积极的颜色：比如红色、黄色和橙色

性格外向的颜色，这些暖色在房间里看起来很醒目，有时在视觉上占有优势。红色是最热烈的颜色，没有任何颜色比它更能唤起激情，激发食欲和交流的欲望。运用欢快的黄色来释放创造性的活力或扩张狭小的空间。橙色是基本的聚会色，但它能吸引每一个人，这取决于色调——从南瓜到桃子再到陶器。在冷色中加入暖色——绿色配色中加入黄色或紫色配色中加入红色——能够有效地给原本令人感到太冷的房间增加热情。

何时使用：

- 窗子很少，房间缺少自然光照。
- 开口朝北的房间，只有冷冷的光线。
- 森林景观带来冷调的绿色视觉。
- 房间的主要功能是夜生活。
- 楼梯或门厅处于中间色空间，成为一个很大的视觉焦点。

冷色

消极的颜色：比如蓝色、绿色和紫色

这些安静的作为背景存在的冷色具有使人冷静和恢复的功能，是卧室和私人休憩处所的理想用色。如果你居住在寒冷地带，就可以增添一些醒目的暖色以获得温暖和颜色对比。蓝色虽然宁静，但会令人感到房间寒冷。为了使其温暖些，加入中间色或暖色。暗色，例如茄紫色和紫红色看起来精致；亮色，例如淡紫色，则很休闲。绿色和蓝绿色反映出绿草地的平静和叶子的遮荫。

何时使用：

- 卧室和客厅需要平静的感觉。
- 家庭活动室需要安静的感觉。

● 阳光房需要一缕冷色，以控制房间视觉上的温度。

- 室内和室外接合处。
- 用于做平静水疗的浴室。

中间色

平衡的颜色：棕色、米色、灰色和白色

这些“非彩色”联合协作，在不同的房间和色彩间起到桥梁作用，它们是运用于木制品、装饰线和走廊，以及功能性区域，例如厨房和浴室的绝佳过渡色。较深的中间色可以弱化其他颜色，浅中间色则强化其他颜色。

何时使用：

- 暖色和冷色进行搭配时。
- 装修主角是条纹，而非整片颜色。
- 暖色令人感到过于欢快。
- 冷色令人感到过于冷淡。
- 背景需要退后。
- 主要颜色经常根据流行时尚进行变化。

色彩心情

不同的色彩给人带来不同的心情。以下是一些专家的说法。

- 粉红色安慰和促进情感。
- 黄色扩张、振奋、增加活力，吸引注意力。
- 白色令人奋发和统一。
- 黑色增加力量。
- 橙色令人欢快，激发食欲，促进交流。
- 红色激励人并促进竞争，还能产生戏剧化效果。
- 绿色令人感到协调平衡，恢复精力。
- 紫色令人慰藉，制造神秘感。
- 蓝色令人放松，平静，重新振作。


色彩的基本训练

理解色彩的概念和掌握绘画技巧将有助于你在第一时间找到合适的颜色，并以一种可使油漆附着持久的方式使用它。大多数室内设计师会告诉你，决定墙面油漆的颜色之前最好先建立房子的配色方案。如此建议的原因很简单：油漆是房间装修元素中最便宜的元素之一，如若需要，很容易改变。

首先，为你的家居建立配色方案的最好方法是找到你喜欢的图样，这有可能是沙发的某个布样，或是壁橱上某个你最喜欢的衔接处。

运用那些灵感元素，按照色彩优先的原则分解它们，以创立自己的配色方案。另外一种方法则是完成本章最后的色彩性格测试，使你了解自己对色彩的个人反应。人对色彩的感知是建立在他或者她的所见、所感的基础之上。色彩唤起情感和对很久以前发生的事情的联想，有些令人愉快，有些令人痛苦，你对色彩的反应一定会受到个人经历的影响，这些感受是十分重要的。





理解色盘

正如前面所说，色盘由12种颜色组成：3种基本色、3种二级色彩和6种三级色彩。在设计方案中，色彩关系是建立在这些构成色彩理论基础上的。任何颜色经混合后都能起到很好的效果——成功来自观者的视觉——但理解色盘和色彩理论则使色彩工作更有趣。

虽然这一点前面已经有具体阐述，但不妨再重新温习一下：基本色是指红色、蓝色和黄色。这些是纯色——你不能从其他颜色中创造出他们，且所有其他颜色是来自于它们。二级色是橙色、绿色和紫色。它们在色盘上贴近基本色，因为它们是由任意两种基本色等比例混合而得到。三级色是通过混合基本色和二级色得到。每次混合——基本色与基本色，然后基本色与二级色——所得到的颜色都会变得更黯淡。例如，红色加橙色（红色加黄色）得到橙红色；蓝色加绿色（蓝色加黄色）得到蓝绿色，等等。

色彩的作用

色彩具有神奇的作用，可令物体看起来更大或更小。暖色，例如红色，使物体显得更近或靠前；冷色，例如蓝色，使物体显得更远或后退。同样的，深色显得靠前，浅色显得靠后。在选择墙面、天花板和家具的颜色时要运用这些知识，你能根据自己的嗜好在视觉上拉伸或收缩各种元素。譬如，在油漆狭长幽暗的厨房时，选择番茄红色或森林绿色，让厨房看起来更舒适紧凑。在小厕所里加上一个休息室，墙面和天花板使用天蓝色或淡薰衣草色。

挑选和谐的色彩

是时候依靠经典色盘来创建成功的配色方案了。为了使房间彼此协调，坚持选择色盘上相互邻近的色彩。挑选好你最喜欢的颜色后，按照基本色、二级色、三级色和单色的组别顺序完成配色方案。仅挑选一种颜色作为中心，你所选择的色组作为强调色。当只在一个经典色组中完成配色时，色彩间不会冲突，即使是最明亮的基本色。

TIPS

了解这些色彩术语，对你很有帮助。

深浅：深浅是根据色彩混入黑色的程度来确定。例如，蓝色到藏青色。

浅色：白色加入某种颜色后得到的混合色叫浅色。红色中加入不同量的白色分别得到樱桃红、玫瑰红和浅粉红——均为红色的浅色。

色调：色彩的色调或色调值与其饱和度有关——深或浅的程度。

色度：色度是色彩的亮度或消光度。例如，柠檬黄和牛油黄具有相同的色调（深或浅的程度），但是柠檬黄具有更高（更亮）的色度。

颜色与性格

在装饰房子的时候，你是不是也经常遇到这样的困惑，不确定是将起居室漆成日光黄还是更沉着的蓝色？其实这种小问题大可不用请教专家，完成以下测试，就可以找出最符合你个性的颜色。

说明：回答下列问题，选择最符合你性格的选项。当然，会有好几项同时符合，但请选择最接近你平时状态的答案。统计所选择的A、B等选项的数量，然后在下一页查找得分，找到适合你性格的颜色。

人类天生就比其他动物更容易被一定颜色吸引：魅力超凡的石灰绿令人想起可口的苹果酒；深红色直接唤起与朋友共度节日的回忆。一些颜色在我们的记忆和心灵深处历久弥新……何种颜色能最好地反映你的性格？正是这些颜色最有可能使你在周围的环境中放松下来。为了找到最能代表你的颜色，请完成以下测试。然后，拿起画笔，开始营造七彩氛围吧！

1.你最喜欢的季节？

- A. 冬季
- B. 春季
- C. 夏季
- D. 秋季

2.你最亲密的朋友将你描述为：

- A. 忠诚可靠的
- B. 从容沉静的
- C. 快乐积极的
- D. 勇敢热情的

3.你获得了一次免费的旅行，在下列目的地中，你选择哪一个？

- A. 亚利桑那州奢华的水疗，包含你最喜欢的按摩、身体敷裹和修甲。
- B. 苏格兰。你迫不及待地想远足，穿行于乡村美景。
- C. 加勒比海。一周的日光浴和冲浪，最适合你的完美假期。
- D. 里约热内卢。你一直期待亲身体验这座色彩斑斓的城市的激情。

4.你最欣赏哪位画家的作品？

- A. 克劳德·莫奈
- B. 文森特·梵·高
- C. 巴勃罗·毕加索
- D. 安迪·沃荷

5.你更喜欢哪种类型的书？

- A. 著名人物的论文集
- B. 美丽自然风景摄影的大型画册
- C. 成功人物的励志故事
- D. 浪漫小说，关于被反对的爱情或一见钟情

6.你最喜欢以下哪种花卉？

- A. 八仙花
- B. 比起花，更喜欢植物
- C. 向日葵
- D. 玫瑰

7.你终于有足够的钱买梦想中的汽车，你会选择：

- A. 家庭型SUV
- B. 环保型混合动力车
- C. 敞篷车
- D. 流线型跑车

8.你一直考虑改变自己头发的颜色，最终会选择：

- A. 增加一些细微的亮色，你不喜欢与平时的装扮区别太大。
- B. 不做任何改变。灰发即自然，谁有时间随着发根的生长不停地染色？
- C. 染成金发——是时候看看金发是不是真的更有趣
- D. 染成红发。新发色可能诱发出你性格中活跃的一面

