

8 步成就动漫高手

主角的朋友们

海贝 主编
董明威 副主编




化学工业出版社

8步成就动漫高手

主角的朋友们

海 贝 主 编

董明威 副主编



化学工业出版社

·北京·

编写人员名单 (排名不分先后)

董明威 曹小亮 海 贝 薄 海 张 薇
赵 工 张 婷 李 策 王 颖 孟 伊
司荟竹 李 鑫 徐 宓 郭 骏 王雪珊
王志荣 赵明光 杨亚琳 王 寅 董小平

图书在版编目 (CIP) 数据

主角的朋友们/海贝主编—北京：化学工业出版社，
2008.12
(8步成就动漫高手)
ISBN 978-7-122-04146-3

I. 主… II. 海… III. 动漫—技法 (美术) IV. J218.7

中国版本图书馆CIP数据核字 (2008) 第183609号

责任编辑：徐华颖 管德存
责任校对：郑 捷

装帧设计：新兽世界艺术设计工作室

出版发行：化学工业出版社 (北京市东城区青年湖南街13号 邮政编码100011)
印 装：北京画中画印刷有限公司
880mm×1230mm 1/24 印张4 $\frac{1}{2}$ 字数100千字
2009年1月北京第1版第1次印刷

购书咨询：010-64518888 (传真：010-64519686)
售后服务：010-64518899
网 址：<http://www.cip.com.cn>
凡购买本书，如有缺损质量问题，本社销售中心负责调换。

定 价：28.00元

版权所有 违者必究


序


很欣喜看到海贝主编的这套有趣的《8步成就动漫高手》丛书，我的理解是“想要成为动漫高手需具备的8个基本条件。”此书无高深理论，浅显、易懂、易学。寓理于其中，又能循循善诱，很像一个大姐姐给小弟弟、小妹妹教画画。书中对角色形象的设计与性格的塑造分门别类，让小漫画爱好者看得明白，分得清主次。尤其对一个个动漫形象的造型分析，由表及里，避免了初学者易犯的只注重表面形象的毛病，导入了正确的学习方法。

其实人人都可以成为动漫高手，只要你热爱生活，用心去体验、观察你要塑造的形象，留心身边所发生的故事；再加上画笔不离手，就一定行。

吴冠英
二〇〇八年七月十七日

哈里小特变形记






目录

第一章 常用工具	001
第二章 优秀案例赏析	008
一、家庭篇	009
二、动物篇	011
三、团体篇	017
四、另类篇	027
第三章 自己动手	028
一、女子团体篇	029
二、男子团体篇	047
三、动物篇	065
四、单人配角篇	082
结束语	102



第一章
常用工具




001


主角的朋友们



工具介绍



大家好！我们是铅笔、自动铅笔，这是我的好朋友——绘图橡皮和可塑橡皮。我们在一起配合，主要负责绘画前期的草稿工作。铅笔和自动铅笔在各种商店都能买到。买自动铅笔时考虑到手感建议大家买杆粗一点的，方便手拿。普通铅笔买2B的就好，画错了也方便擦。绘图橡皮可基本上擦去纸面上的铅笔痕迹，主要用于大面积擦拭，细小地方的修改可将可塑橡皮捏小擦拭。





我们是铅笔的朋友。铅笔可以用刀子和各种转笔刀削尖。在家里可以用大的转笔刀，夹起来削特别好用。值得注意的是，力道不要太大，否则会削断的。小型转笔刀比较适合外出携带。还有一个小东西是铅盒，自动铅笔虽然不用削，但是买了以后记得买铅啊，要不然用完了就不能接着用了。铅盒比较小，请小心保管。






我们是勾边工具，就是草稿画好后整理线条用的。上面躺着的是钢笔和墨水。使用钢笔的好处是通过吸墨水可以反复使用，但用的时候要注意不要洒了。用力要均匀，不要停顿，要一气呵成。下面排排站的是黑水笔。他们价格低廉，购买方便。使用时也可以反复勾画，不怕洒。在选购时考虑上色效果，建议购买油性笔，仔细观察笔杆会有标识。



大家好，我们是彩铅。上面的是普通彩铅，是初学者刚开始上色的最佳选择。画错了可以用橡皮修改，也可以多种颜色反复叠加上色。购买方便，使用方法和普通铅笔一样。下面的是水溶彩铅。除了和上面的几方面功能一样以外，最大的亮点就是绘画时要通过水，可以将其溶解，类似水彩画的效果。用水溶彩铅绘画时，除了转笔刀还要配一根毛笔。






我们都是上色的工具哦！
上面的是水彩笔，下面的是油画棒。水彩笔的好处是色彩鲜艳，覆盖力强，但是容易涸。油画棒的质感粗糙，有时候不好着色，但也是可以反复覆盖的，配合水彩会有不一样的效果。油画棒容易弄脏纸和手，请小心使用。





我们是各种容器——笔带、箱子、罐子，都是装笔用的。买了一大堆的笔啊、颜料啊、纸啊，用完之后要好好保管哦！方便下次继续使用。笔可以装在笔袋和罐子里，颜料可以装在罐子和盒子里。要放在通风、干燥的地方，床底下、大衣柜上都是不错的选择。

第二章
优秀案例赏析






一、家庭篇



《蜡笔小新》

普通的日本家庭，因为有了小新和妹妹小葵的加入而变得不普通。爸爸、妈妈作为配角，一位是上班族，一位是家庭主妇，是无数个日式家庭的缩影。





《樱桃小丸子》、《机器猫》

这两个故事也是发生在日本的普通人家。一个是围绕着小丸子这个神经大条的小姑娘的生活趣事，另一个是机器猫帮助受人欺负的大雄的故事。故事经常围绕着亲戚、朋友、邻居等发生，这些人自然就成为了故事的配角。



8 步成就动漫高手