

中国
农村
统计
年鉴
1988

中国统计出版社

中国农村统计年鉴

1988

国家统计局农村社会经济统计司编

中国统计出版社

中国农村统计年鉴
ZHONGGUO NONGCUN TONGJI
NIAN JIAN
1988

国家统计局农村社会经济统计司编

*

中国统计出版社出版
新华书店北京发行所发行
北京统计印刷厂印刷

*

1168毫米 32开本 12.5印张 36万字
1988年9月第1版 1988年9月北京第1次印刷
印数：1—5,000

ISBN 7-5037-0097-1/F·66

国内定价：4.50元

《中国农村统计年鉴—1988》编辑委员会

主 编：何焕炎

副主编：苗世修

编辑委员：按姓氏笔划排列

杜旭暉、张淑英、杨京英、黄如斌、韩希森

编辑人员：负责全部资料编辑整理的是：刘颖、朱新武

参加部分资料整理的有：李平、刘存信、
郝安民、唐海林、李仁元、李家国、韦革、
范小玉、于晓萍、黄加才、王明华、董晓林、
孙梅君、唐平、谭文平。

编 者 说 明

一、《中国农村统计年鉴》是一本全面、系统反映我国农村经济和社会发展情况的资料性年刊，从1985年起开始出版发行。受到有关方面的好评。

二、《中国农村统计年鉴—1988》所标明的年份是出版年份，内容以1987年我国农村经济和社会发展的统计资料为主。本年鉴在上年的基础上，对指标内容及编排形式作了补充和调整。

三、本年鉴中的农村社会统计资料，由各有关部门统计处提供。

四、本年鉴中的全国性统计数字，除土地面积、森林资源外，均未包括台湾省和香港数字。

五、本年鉴中，“…”表示数值过小，空格表示该指标缺或没有该指标。

国家统计局农村社会经济统计司

1988年5月

目 录

一、统计图表	(1)
农村经济实力增强	(3)
农村产业结构趋向合理	(6)
农业生产条件改善	(7)
农民收入和生活情况对比	(8)
农村精神文明建设情况对比	(10)
二、农村基本情况	(11)
全国农村基层组织情况	(13)
农业事业机构	(13)
各地区农村基层组织情况	(14)
各地区农业事业机构	(16)
各地区农垦系统农场数、职工人数	(17)
农村经济联合体发展情况	(18)
各地区农村经济联合体发展情况	(19)
乡村两级企业发展情况	(20)
各地区乡村两级企业发展情况	(21)
农村个体工商业登记户数、人数	(22)
农村经济在国民经济各领域中所占比重	(23)
三、农村社会总产值	(25)
现价农村社会总产值及构成	(27)
各地区现价农村社会总产值	(29)
各地区农业总产值	(30)
各地区农村工业总产值	(31)
各地区农村建筑业总产值	(32)
各地区农村运输业总产值	(33)

各地区农村商业总产值.....	(34)
现价农林牧副渔五业产值及构成.....	(35)
各地区现价农林牧副渔五业产值.....	(37)
现价粮食作物和经济作物产值及构成.....	(39)
各地区现价粮食作物和经济作物产值.....	(40)
各地区现价粮食作物和经济作物产值构成.....	(41)
分项现价农业总产值及构成.....	(42)
分部门农业物质消耗、净产值及构成.....	(43)
各地区农业物质消耗、净产值及比重.....	(44)
各地区分部门农业物质消耗.....	(45)
各地区分部门农业净产值.....	(46)
各地区分部门农业物质消耗比重.....	(47)
各地区分部门农业净产值比重.....	(48)
各地区农业物质消耗分部门构成.....	(49)
各地区农业净产值分部门构成.....	(50)
四、主要农产品和乡村企业主要工业产品生产情况.....	(51)
农作物播种面积.....	(53)
农作物播种面积构成.....	(54)
各地区农作物播种面积.....	(55)
各地区农作物播种面积构成.....	(63)
分经济地带农作物播种面积.....	(65)
主要农作物产量.....	(66)
各地区主要粮食作物产量.....	(67)
各地区主要经济作物产量.....	(72)
分经济地带农作物产品产量.....	(79)
全国主要农产品每亩产量.....	(80)
各地区主要农产品每亩产量.....	(81)
蚕茧、茶叶、水果产量和面积.....	(88)
各地区蚕茧产量.....	(89)
各地区茶叶产量.....	(90)
各地区水果产量.....	(91)
各地区桑园、柞坡面积.....	(94)
各地区茶园、果园面积.....	(95)

主要林产品产量.....	(96)
各地区主要林产品产量.....	(97)
主要畜产品产量.....	(100)
各地区主要畜产品产量.....	(101)
牲畜年末存栏头数.....	(106)
各地区牲畜年末存栏头数.....	(107)
分经济地带畜产品产量、牲畜饲养情况.....	(112)
水产品产量和养殖面积.....	(113)
各地区水产品产量.....	(114)
各地区水产养殖面积.....	(116)
主要农产品产量与历史最高年比较.....	(118)
乡村企业主要工业产品产量.....	(120)
各地区乡村企业主要工业产品产量.....	(121)
五、农村市场.....	(129)
社会农副产品收购量.....	(131)
国营和供销合作社商业农副产品收购量.....	(133)
各地区国营和供销合作社商业农副产品收购量.....	(134)
城乡集市贸易情况.....	(137)
农民对非农业居民零售量和零售额.....	(138)
海关出口农副产品及加工品数量.....	(139)
全国农副产品收购价格分类指数.....	(141)
集市贸易价格分类指数.....	(143)
主要农产品与工业品的交换比价.....	(145)
主要农副产品收购混合平均价格.....	(149)
农村社会商品零售和农村居民对工业品的生活消费.....	(151)
国营和供销合作社商业销售农业生产资料情况.....	(153)
六、农村经济效益.....	(155)
农村经济效益.....	(157)
各地区农村劳动生产率.....	(159)
各地区每一农业劳动力生产的主要农产品.....	(162)
各地区社会农副产品收购总额及占现价农业总产值比重.....	(165)
分经济地带主要农村经济效益指标.....	(166)

农产品成本、收益与劳动生产率·····	(167)
养猪生产成本与收益·····	(172)
七、农村经济收入及分配·····	(173)
农村经济收入及分配·····	(175)
乡村两级企业主要财务指标·····	(176)
各地区乡村两级企业主要财务指标·····	(177)
农村经济联合体收入及分配·····	(180)
平均每个联合体成员的分配水平·····	(183)
各地区经济联合体收入及分配·····	(184)
八、农民家庭收入和生活消费·····	(185)
农民家庭人口和平均每人纯收入·····	(187)
农民家庭平均每人总支出及构成·····	(187)
农民家庭平均每人生活消费支出及构成·····	(188)
农民家庭平均每人消费的主要消费品·····	(189)
农民家庭平均每人商品性生活消费品支出及构成·····	(190)
农民家庭平均每百户年末拥有的主要耐用消费品·····	(191)
农民家庭平均每人住房面积·····	(191)
各地区农民家庭平均每人纯收入·····	(192)
各地区农民家庭平均每人生活消费支出·····	(193)
各地区农民家庭平均每人生活消费支出构成·····	(198)
各地区农民家庭平均每人消费的主要消费品·····	(202)
各地区农民家庭平均每百户年末拥有的主要耐用消费品·····	(208)
各地区农民家庭平均每人住房面积·····	(212)
分经济地带农民收入、支出和消费情况·····	(213)
九、农村生产条件·····	(215)
农业资源及利用状况·····	(217)
各地区耕地面积·····	(218)
农村劳动力·····	(220)
各地区乡村劳动力·····	(221)
各地区全民所有制第一产业劳动力·····	(225)
农村劳动力文化程度·····	(226)

全国主要农业机械年末拥有量.....	(226)
各地区主要农业机械年末拥有量.....	(228)
农户拥有的主要农业机械.....	(236)
各地区农户拥有的主要农业机械.....	(237)
农业机械、农电、化肥利用和农田灌溉情况.....	(238)
各地区农业机械、农电、化肥利用和农田灌溉情况.....	(239)
灌溉、水库和除涝、治水、治碱情况.....	(243)
各地区水利设施和除涝、治碱面积.....	(244)
农村生产性固定资产.....	(247)
乡、村两级企业固定资产.....	(248)
各地区乡村两级企业固定资产原值.....	(249)
农村经济联合体的固定资产原值.....	(250)
各地区经济联合体的固定资产原值.....	(251)
农业气象事业发展情况.....	(253)
受灾和成灾面积.....	(254)
各地区受灾和成灾面积.....	(255)
十、农村文化、教育、卫生、社会福利和其他事业.....	(261)
农村文化事业机构.....	(263)
艺术表演团体到农村演出情况.....	(264)
各地区农村集镇文化中心、文化专业户.....	(265)
各地区艺术表演团体到农村演出情况.....	(266)
农村普通中学和小学的学生、教师数.....	(267)
农民成人教育基本情况.....	(268)
农村农业职业中学基本情况.....	(271)
乡卫生院、床位数和卫生人员数.....	(272)
农村集体所有制卫生院、床位数和卫生人员数.....	(272)
乡卫生院卫生人员分类.....	(273)
农村个体开业卫生技术人员数.....	(274)
各地区乡卫生院、床位数和卫生人员数.....	(275)
各地区农村村级医疗组织形式.....	(276)
各地区农村乡村医生和卫生员、接生员人数.....	(277)
农村五保户集体供给情况.....	(278)
各地区农村五保人数.....	(279)

各地区农村五保户集体供给情况·····	(280)
农村集体办敬老院发展情况·····	(281)
各地区农村集体办敬老院发展情况·····	(282)
农村扶持贫困户情况·····	(284)
各地区农村扶持贫困户情况·····	(285)
农村社会救济费和自然灾害救济费·····	(286)
各地区农村社会救济费·····	(287)
各地区自然灾害救济费·····	(288)
农村邮电设施·····	(289)
各地区农村邮电设施·····	(290)
各地区农村报刊期发数·····	(293)
农村有线广播普及情况·····	(294)
各地区农村有线广播普及情况·····	(295)
十一、各地区主要经济指标排序与分组·····	(299)
农村社会总产值·····	(301)
农业总产值·····	(302)
农民人均纯收入·····	(303)
粮食产量·····	(304)
人均占有粮食产量·····	(305)
油料总产量·····	(306)
糖料总产量·····	(307)
大牲畜年末头数·····	(308)
猪、牛、羊肉产量·····	(309)
人均占有猪牛羊肉·····	(310)
水产品产量·····	(311)
各地区主要经济指标按人均纯收入分组·····	(312)
十二、分县主要指标排序和分组资料·····	(317)
农村社会总产值分县分组资料·····	(319)
农业总产值分县分组资料·····	(319)
粮食总产量分县分组资料·····	(320)
人均占有耕地分县分组资料·····	(320)
现价农村社会总产值8亿元以上县排序资料·····	(321)

农业总产值4亿元以上县排序资料.....	(326)
粮食产量40万吨以上县排序资料.....	(328)
油料产量2.5万吨以上县排序资料.....	(332)
糖料产量15万吨以上县排序资料.....	(334)
棉花产量0.8万吨以上县排序资料.....	(336)
猪牛羊肉产量2.7万吨以上县排序资料.....	(339)
水产品产量2.5万吨以上县排序资料.....	(341)
人均占有耕地3.5亩以上县排序资料.....	(343)
全国第一批重点投资建设的60个农业商品 生产基地县基本情况.....	(347)
“七五”期间重点投资建设的111个 商品粮基地县基本情况.....	(349)
十四个沿海开放城市分县基本情况.....	(353)
119个牧区县基本情况.....	(357)

十三、我国主要农业指标与国外对比..... (361)

总人口、农业人口.....	(363)
土地利用.....	(364)
粮食面积、产量与单产.....	(365)
棉花面积、产量与单产.....	(366)
油菜籽面积、产量与单产.....	(367)
猪的头数与胴体重.....	(368)
羊的只数和胴体重.....	(369)
肉类产量.....	(370)
鸡蛋产量.....	(371)
牛奶产量.....	(372)
水果产量.....	(373)
渔获量.....	(374)

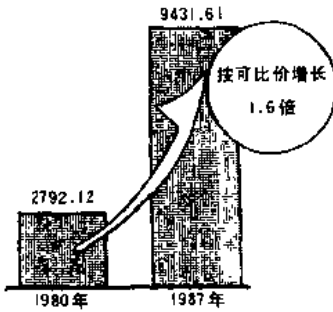
附录

一、台湾省主要农业统计资料.....	(377)
二、主要统计指标解释.....	(379)

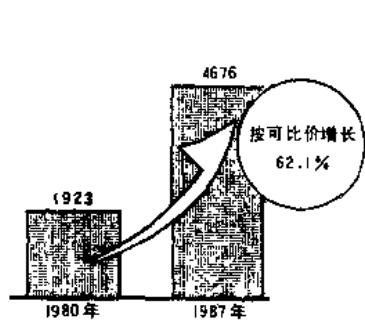
一、统计图表

农村经济实力增强

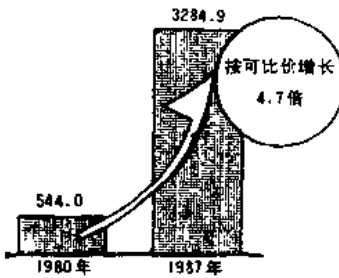
农村社会总产值 (亿元)



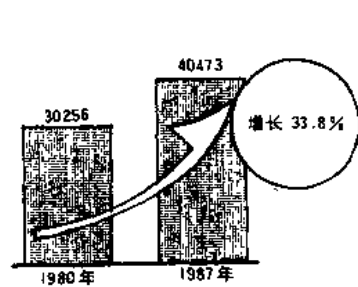
农业总产值 (亿元)



农村工业总产值 (亿元)

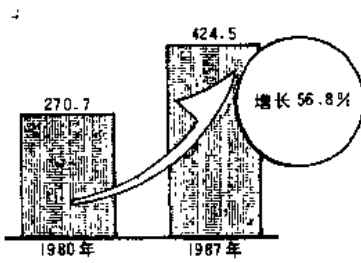


粮食总产量 (万吨)

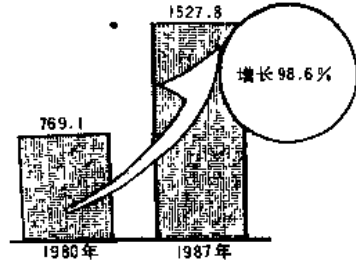


(续)

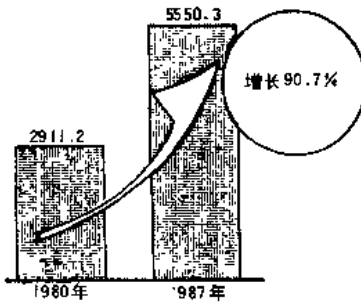
棉花产量 (万吨)



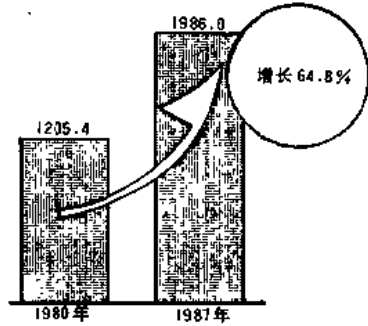
油料总产量 (万吨)



糖料总产量 (万吨)

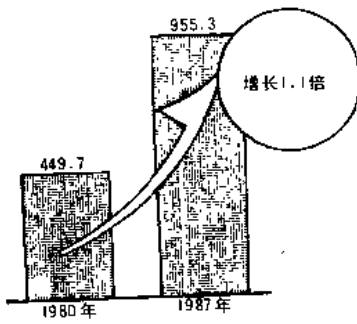


猪牛羊肉产量 (万吨)

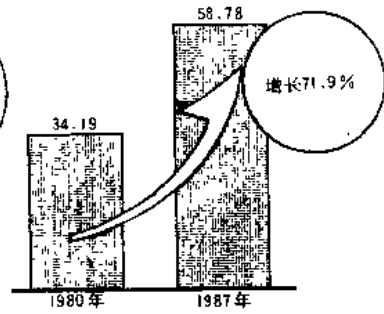


(续)

水产品产量 (万吨)



农产品出口 (亿美元)



农民人均存款及手存现金 (元)

