

新

身有手册，神游网海！

网民手册

网海拾贝

夏宇 张翊钦 编著 / 康创 策划

我想看看主页的访问统计吗？

我也可以拥有一个属于自己的邮箱？

能介绍几个优秀的免费软件吗？

如何用TPC发免费传真？

科学出版社



新网民手册

网海拾贝

夏 宇 张翊钦 编著
康 创 策划

科 学 出 版 社

2000

内 容 简 介

本书系统地介绍了互联网上的各种免费资源，包括免费邮箱、免费主页、免费传真、免费软件等，并详细介绍了它们的使用方法。阅读本书，读者对网上的免费资源能有较为深入的了解，并能较为熟练地使用各种免费服务。

本书可以供新网民入门学习使用，亦可供互联网资深用户参考。

图书在版编目 (CIP) 数据

网海拾贝/夏宇、张翊钦编著，康创策划.-北京：科学出版社，2000
(新网民手册)

ISBN 7-03-007937-X

JSS07/06

I. 网… II. ①夏…②张…③康… III. 计算机网络-基本知识 IV. TP393

中国版本图书馆 CIP 数据核字 (1999) 第 68860 号

科 学 出 版 社 出 版

北京东黄城根北街16号

邮政编码:100717

北 京 双 青 印 刷 厂 印 刷

新华书店北京发行所发行 各地新华书店经售

2000年4月第一版 开本: 787×1092 1/32

2000年4月第一次印刷 印张: 8.5/8

印数: 1-5 000 字数: 199 000

定 价: 12.00 元

(如有印装质量问题，我社负责调换(环伟))

《新网民手册》丛书编委会

主 编：曾满平

副主编：张翊钦 陈海军

编 委：陈青林 陈文杰 黄志峰

赖 鑫 李 渝 李志鹏

廖正辉 陆宝轲 罗建曦

王 华 夏 宇 杨竞锐

赵冬泉 张 明 郑 重

丛 书 序

网络在膨胀，网络用户以几何指数在增加；但网民却似乎还是有些迷惘——网络到底能为我们带来些什么、我们到底该怎样让它为我们更好地服务？《新网民手册》丛书集实用、新颖、有趣等特点于一体，帮助网民们解困释惑。

本丛书具有以下特色

- ◇ 版式小巧玲珑；
- ◇ 便于携带和及时参考；
- ◇ 行文风格活泼生动；
- ◇ 没有复杂的理论和无聊阐述！

本套丛书包括：

《网络初航》——无须知道枯燥的历史和理论，但我们必须了解网络的基本组成及其初步应用，如 WWW、BBS、E-mail、Telnet 等。

《网络大导航》——在无际网海中怎样搜索自己需要的东西？本书将从白页目录、搜索引擎等方面做出回答。

《网中结网》——你不可能再设计一个 Internet，但你可以、也完全有必要构建一个属于自己的局域网。

《网上谨慎冲浪》——彻底了解掌握网络的最高境界便是了解、并掌握“网络安全”的方方面面，本书将引导你进入一种“幕后”的境界。

《娱乐新视野》——如果你有一份闲心，能让你神游网络而不知返的事比比皆是：欣赏流行音乐、躲进聊天角狂侃、过网络车狂之瘾、进行网络游戏大战、在书香四溢的“书库”里狂啃乱嚼……

《网络学堂》——从网上初等教育到网上大学，从英语教室到网络图书馆，从网上做实验到网络电子大论坛……圆你的“成才”之梦！

《网海拾贝》——漫步网海之滨，你还会发现许多形形色色的贝壳——免费资源：包括免费主页、电子信箱、ISP、传真……

《网络新社会》——新的网络更是一个新的社会。网络论坛、网络爱情、网上组织等，人们在网中“完全”虚拟出另一个社会。

《网上求职》——网络彻底冲击了传统的求职方式。网上求职变得越来越魅力万分：它的便捷、公平、快速、效率、效益……

《网络创业》——网上商机无限，提供无限创业契机。开辟属于自己的天空，再也无须雄厚资金、丰富经验……只要有慧眼金睛，世界便将在你面前初露端倪。

《电子商务新资源》——沸沸扬扬的电子商务宣告登场，如

房地产、IT 信息产业、计算机网络工程、商贸及金融、证券、股票……

《网上求助》——您可曾幻想过：坐在家里完成工作，坐在家里求医治病，坐在家里可以购物……Internet 让这一切都可成为现实！

《网络通讯》——网中各种信息转化成神奇的二进制数据，在世界各个角落里自由流动。包括网络电话、网上 BP、网络传真、E-mail……

《网上筑巢》——在网上，你也可以拥有一个属于你的“家”。“家”任由你来捣鼓，全面展示你的风采——这就是主页制作。

最后预祝读者：身有手册，神游网海！

我们的 E-mail 地址是：adrain@263.net

曾满平

1999 年 12 月 24 日

前 言

网络的飞速发展，使得我们可以足不出户而坐拥世界，恰似“窗含西岭千秋雪”的古典意境的现代诠释。而作为网络世界的永恒亮点，“免费”的概念成了最激动人心的一部分。有观点认为，因为网络的风靡而带来的“免费”观念冲击是人类不断追求更大自由的证明。此言诚然。笔者相信，“免费的午餐”将成为互联世界日益壮美的画卷。

本书遵循通俗易懂、可操作性强的原则，结合作者平日的上网经验，从纷繁复杂的网络免费资源中精心选择了一些常用资源类型加以介绍。书中的主要内容包括：免费邮箱、免费主页、免费软件、免费传真等等。同时考虑到网络作为一种交流的工具，对网上交友、电子贺卡等方面的内容也作了详细的阐述。

由于作者水平有限，加之成书仓促，书中难免有不少错误和不当之处，恳请读者多多指教，我们将不胜感激。

作者

1999 年秋

目 录

丛书序

前言

| | |
|-------------------------------|----|
| 第 1 章 鸿雁传情——免费邮箱 | 1 |
| 我也可以拥有属于自己的电子邮箱吗? | 2 |
| 怎么使用我的电子邮箱? | 3 |
| 我能在每封信上加上自己的签名吗? | 13 |
| 怎样让我的邮箱井井有条? | 14 |
| 垃圾信有办法对付吗? | 17 |
| 听说邮件中会有病毒,我怎么防范呢? | 23 |
| 有段时间上不了网,又怕别人来信怎么办? | 26 |
| 我的信箱地址老变怎么办呢? | 28 |
| 我有个信箱很慢怎么办? | 31 |
| 网上还有哪些免费电子信箱? | 33 |
| 第 2 章 温馨小屋——免费主页 | 35 |
| 能在网上给自己找个家吗? | 36 |
| 我的主页做好了,怎么放到服务器上去呢? | 41 |
| 能在搜索引擎里看到我的主页吗? | 44 |
| 网上都有哪些免费个人主页? | 53 |
| 我能不能参加网站评测? | 55 |
| 作完了主页,别人都不来看怎么办? | 57 |

| | |
|-------------------------------|-----|
| 第 3 章 锦上添花——装点主页 | 62 |
| 别人主页上那么多花哨的东西，我能找一些吗？ | 63 |
| 我想看看主页的访问量行吗？ | 65 |
| 能让大家给我留言吗？ | 72 |
| 能让大家到我这里来聊天吗？ | 78 |
| 免费广告怎么做？ | 81 |
| 我也能作邮件列表的主持人？ | 85 |
| 我也能开展网上调查？ | 90 |
| 第 4 章 包罗万象——免费软件 | 94 |
| 共享软件和免费软件是一回事吗？ | 95 |
| 用什么工具下载比较好？ | 98 |
| 能介绍几个优秀的免费软件吗？ | 111 |
| 哪儿能下载免费的软件呢？ | 116 |
| 下载过程 | 129 |
| 第 5 章 兵贵神速——免费传真 | 132 |
| 网上还可以免费发传真？ | 133 |
| 如何用 TPC 发免费传真？ | 134 |
| 如何用天费发传真？ | 137 |
| 怎样用 E-mail 将写好的东西发出去？ | 141 |
| 还有其他的免费传真吗？ | 144 |
| 第 6 章 耳听八方——免费资讯 | 148 |
| 不花钱就有杂志看？ | 149 |
| 安坐家中作大户——网上炒股 | 153 |
| 网上还能看电影？ | 162 |

| | |
|-----------------------------|------------|
| 我想听歌，网上有吗？ | 172 |
| 网上可以看新闻？ | 175 |
| 第7章 礼尚往来——电子贺卡 | 179 |
| 朋友过生日了，给他送张电子贺卡吧！ | 180 |
| 网上都有哪些送卡的好去处呢？ | 183 |
| 能不能自己动手作贺卡？ | 191 |
| 老同学的通讯地址变了吗？ | 193 |
| 第8章 情谊无价——网上交友 | 198 |
| 网上还可以交朋友？ | 199 |
| 我想找个 E-mail 笔友 | 205 |
| 网上还有传呼机？ | 208 |
| IRC 网上聊天是怎么回事？ | 212 |
| 我还可以找到老朋友？ | 218 |
| 第9章 五彩缤纷——其他资源 | 220 |
| 网上看书不花钱 | 221 |
| 网上购书离我们很远吗？ | 227 |
| 电子图书打不开怎么办？ | 232 |
| 可以在网上学点东西吗？ | 238 |
| 如何拥有自己的书签？ | 247 |
| 我总爱忘事怎么办？ | 253 |
| 啊哈，网上还可以写日记？ | 256 |
| 网上还有哪些免费资源？ | 259 |

第 1 章

鸿雁传情——免费邮箱

E-mail, 网民俗称“伊妹儿”, 是任何一个上网的人必备的一件工具, 有了她, 你就可以自由地同亲戚朋友交流, 同生意伙伴接洽, 或是同各种各样的人联系。当然, 通过“伊妹儿”, 还可以订阅种类繁多的电子杂志。如何拥有这样一个工具呢? 怎样管理更能发挥它的效用呢? 通过本章的学习, 以上这些问题皆可迎刃而解。同时, 我们可以骄傲地说, 我们拥有了通向互连网络的第一张通行证。



我也可以拥有属于自己的电子邮箱吗？

对于最初接触网络的人，拥有一个真正属于自己的电子邮箱确实是一个值得庆贺的事情。一般情况下，在申请上网的帐号时，你的 ISP 会分配给你一个 E-mail 邮箱，但是这个邮箱通常空间比较小，而且很多邮箱不支持 POP3 收信，限制较多，使用非常不方便。更重要的是：一般 ISP 给的邮箱都是暂时的，就是说当你更换 ISP 时，你的邮箱也同时离开了你。对于网上的常客来讲，改变邮箱地址非常麻烦，那么怎么办呢？

我们以“263 首都在线”为例体会一下申请邮箱的过程，其他的免费邮箱，申请的过程都是大同小异的。

首先，进入免费申请的页面：

<http://freemail.263.net>（如图 1-1 所示）



图 1-1 263 申请首页

作为新用户，选择“申请”，第一步需要输入自己的帐号名称（如图 1-2 所示），当然这个帐号名称是你在这里的惟一标识，

不能和别人一样，所以有时候无法选择自己喜欢的名字。

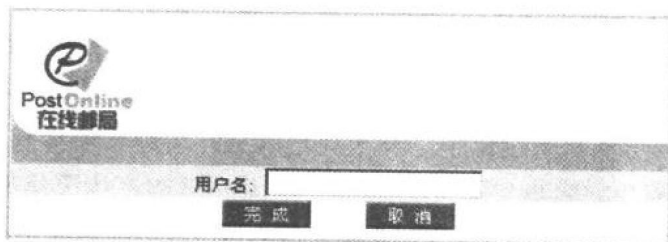


图 1-2 申请第一步

现在输入一个“酷”点的名字吧。

下一步是服务条款，是邮箱服务商提出的有关要求事项。不熟悉的人可以看一下，不看也可以，无非是某些违法的事情不许做等等，选择“接受”就可以了。

接下来是填写个人信息，不是必须填的内容，比如电话、通信地址等，可不必填写，免得个人信息到处传播，引起不必要的麻烦。填写完毕后提交，一般情况下还会要求确认一次，再次提交后，就完成了申请过程。

拥有一个属于自己的邮箱就是这么简单，申请简便，同时又很实用。快去告诉自己的亲戚朋友你的 E-mail 地址，让他们也申请一个，毕竟年代不同了，鸟枪也要换炮了。



怎么使用我的电子邮箱？

有了属于自己的邮箱，着实应该好好庆贺一下，毕竟这是通向网络世界的第一步。如何应用电子邮箱呢？我们日常应用的操

作主要是发邮件、收邮件、整理邮箱这些工作。目前对邮箱的管理一都有两种方式：一是 Web 方式，当你发信或收信时，都必须登陆到你申请邮箱的网站进行操作。由于现在的免费邮箱中的界面都非常友好，操作也很简易，不会有太多的麻烦，所以这种方式被很多新网民使用；另一种方法是利用邮件的远程管理、POP3 收信功能和 SMTP 邮件服务器操作。这种方法不是那么直观，又需要用专用的软件，但是它的收发信速度都较快，一般网民们喜欢采用这种方式。这里分别对两种操作方法进行介绍。

Web 操作

当你想取信时，需要再次进入你申请的邮箱主页，这里仍以 263 在线邮局为例。

这次你已经是老用户了，因此可以在图 1-1 所示的“用户名”和“口令”的空格内输入自己的帐号和密码，然后点击“登录”，就会进入如图 1-3 所示的邮箱管理界面。

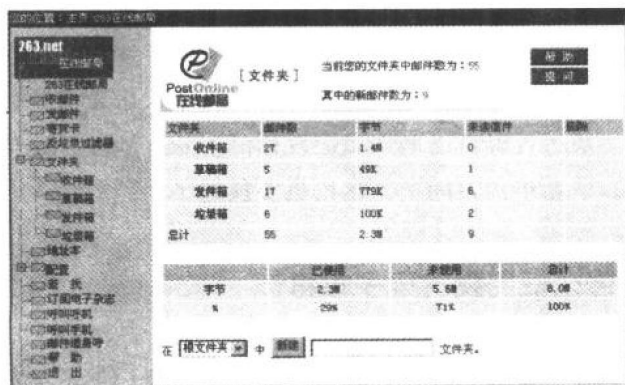


图 1-3 邮件管理界面

可以看到右面有一个收件箱，当你有新邮件时，这里就会显示你的新邮件数目，点击“收件箱”就可以阅读你的新邮件了。大部分的免费邮箱的操作都差不多，一般都方便用户为原则，所以即使是从没有使用经验操作起来也很容易上手，非常方便。

那么怎样发邮件呢？选择左边框架里的“发邮件”，你会看到如图 1-4 所示的界面。想给谁发信，必须把他的 E-mail 地址输入到“收件人”框里，如果需要同时将这封信发给其他的收件人，可以在“抄送”框输入该收件人信箱地址。好了，现在把你想说的话写出来吧。写完后只要点击“发送”键，你的邮件就会按要求发到对方的邮箱里去了。

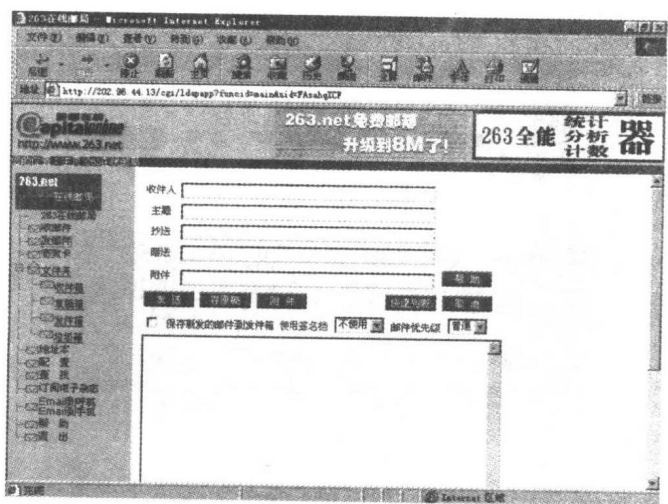


图 1-4 发邮件

如果你在说自己心里话的同时还想附上某些其他的“礼物”，那么在发邮件的操作界面里选择“粘贴附件”，把你想要发送的

文件作为附件加上，这样信和附件就同时被发送。

邮箱管理还有很多其他功能。例如：我的朋友很多，但是那么多朋友的信箱地址记不住怎么办？没关系，目前所有的免费邮箱都有地址簿功能，你可以把亲戚朋友，或是商业伙伴的信息，包括姓名、地址、电话，都可以记录到地址簿上。想给他们写信时，只要点击左面的“地址本”，你在里面记录过的个人信息就会展现在你眼前了，是不是方便多了？

各种免费邮箱的设置虽然不是完全相同，但都大同小异，基本的功能全都具备。当我们需要修改邮箱中的设置时，点击“配置”选项，会出现如图 1-5 所示的操作界面，当自己的某些信息有变化时可以在“个人资料”里可以修改自己的个人信息，如地址、电话的变化等等。




图 1-5 邮箱配置

修改密码是一个比较重要的功能，尤其对于自己的私人邮箱，为了防止别有用心的人捣乱，有时更换密码是不可避免的。设置新密码也很方便，只要在上图中点击“密码”，就会进入如