

中央音乐学院图书馆藏书

3.34

8V-1

3.34/8

3.34/8

小學音樂手冊

小學音樂教育研究會編

第一冊

國立音樂院資料

分類 教名

編號 42.2



大連大眾書店印行

FDC

KF

小學音樂手冊

小學音樂教育研究會編

第一冊

大連大眾書店印行

一九四八年十月

DX49/04

小學音樂手冊

編者
出版者
發行

小學音樂教育研究會

大眾書店

總店 大連天津街一三三號
分店 旅順文化街
金縣東門大街

印刷者

大眾書店印刷廠

民國卅七年十月初版

1—2,000

★

★

說幾句開頭話

解放以來，除關東社教團所編的「民主歌聲」裡有幾首兒童歌曲外，在別的地方就很少見到適合兒童的歌曲，孩子們所要唱的新兒童歌曲是太缺乏了。不但很多兒童團的小先生感到新兒童歌缺乏的困難，就是小學教師們也感到沒有適合於兒童的歌曲可教。所以我們出版這本小冊子，正是想給兒童團的小先生或小學初級教師們幫點忙，並且讓關東兒童們歌唱自己的新歌子。

這本小冊子，雖然不夠完備、不夠成熟，但是在關東地區說來還是第一次；內中是難免有些缺點的，在這小冊子出版後，我們還希望熱心兒童教育的同志們，以及搞音樂工作的同志們多加指教。

編 者

1948, 9, 14。

目 錄

一年級第一學期用

1. 小貓叫	1頁
2. 小貓小狗	1頁
3. 兒童節	1頁
4. 自 立	2頁
5. 排排坐	2頁
6. 小皮球	3頁
7. 老 娘	3頁
8. 搖搖搖	4頁
9. 衛生歌	4頁
10. 小農人	5頁
11. 好學生	5頁

一年級第二學期用

1. 團 結	14頁
2. 畫媽媽	14頁
3. 好朋友	15頁
4. 行進曲（一）	15頁
5. 行進曲（二）	15頁
6. 你從那裡來	16頁
7. 他是我們大救星	16頁
8. 來來來	17頁
9. 學打鐵	17頁

10. 早 起	18頁
11. 什麼樹呀	19頁
12. 誰會怎樣	19頁
13. 民主花	20頁
14. 打雪仗	20頁

二年級第一學期用

1. 狼叫門	28頁
2. 撿 糞	29頁
3. 蟲 子	29頁
4. 蜜 蜂	30頁
5. 小工人	30頁
6. 小鐵匠	31頁
7. 小朋友快快來	31頁
8. 小小的葉兒剛發芽	32頁

二年級第二學期用

1. 兒童團互助歌	35頁
2. 前進啊活潑的小朋友	35頁
3. 巴狗巴	36頁
4. 兒童進行曲	36頁
5. 從前的社會	37頁
6. 蘇聯老大哥	38頁
7. 叮鈴鈴	38頁
8. 飛 機	39頁
9. 好兒童要做到	40頁
10. 割豆子	40頁
11. 拍手十樂	42頁

F調 4/4

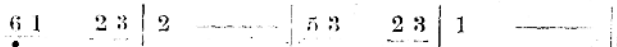
小 貓 叫

雲光詞曲

——不要太快·天真地——



米五 米五 小貓 叫 米五 米五 小貓 叫



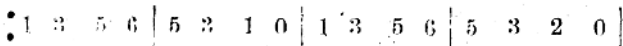
小貓 不吃糖 小貓 吃魚了

D調 4/4

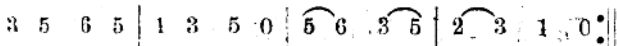
小 貓 小 狗

師範班第五小組集體作

——不快不慢——



我愛我的小小狗 我愛我的小小貓



我的小狗小小貓 每天跳跳跳

(遊戲動作付後)

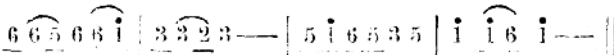
E調 4/4

兒 童 節

劉熾曲



兒童節 多歡樂 小朋友 團團坐



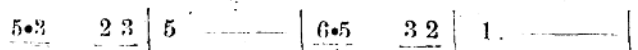
又跳 舞來 又唱歌 新中國的兒童 笑哈哈

(遊戲動作付後)

C調 ¾

自 立

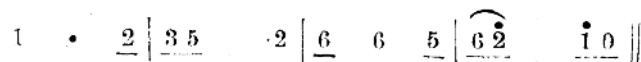
克芬曲



吃自 己的 飯 流自 己的 汗



我自 己的 事 情 應當 自己 辦



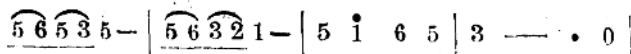
專 好 依 賴 人 不 算 是 好 漢

(遊戲動作付後)

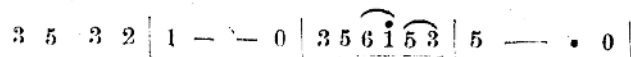
D調 ¾

排 排 坐

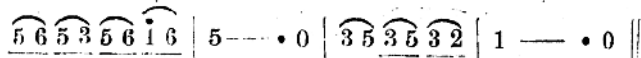
素琴曲



排 排 坐 吃 蘋 菓 姐 姐 吃 一 個



弟 弟 吃 一 個 我 也 吃 一 個



妹 妹 睡 着 了 留 一 個

C調 4/4

小 皮 球

1 3 5—— | 5̇ 3̇ 2̇ i̇—— | 3̇. 6̇ 5̇—— | 2̇. 3̇ 1̇—— |
 小 皮 球 圓 又 圓 拍 一 拍 跳 一 跳

2̇. 3̇ 4 4 | 6 5 5—— | 6 5 3 5 | i̇ 2̇ i̇—— |
 老 鷄 看 見 就 來 啄 小 狗 看 見 就 來 咬

i̇. 2̇ i̇ 7 | 6 i̇ 5—— | 6 i̇ 5 3 | 2 3 1—— ||
 小 貓 看 見 喵 喵 叫 弟 弟 拍 手 哈 哈 笑
 (遊 戲 動 作 付 後)

D調 2/4

老 娘

素 琴 曲

3 6 | 5 —— | i̇ 6 | 5 —— |
 薊 菜 樹 開 白 花

i̇ 6 5 | 3 2 | 1 —— | 1 —— |
 老 娘 到 我 家

3 6 | 5 3 | 2 3 | 1 2 | 3 —— |
 我 叫 老 娘 快 坐 下

3 5 | 6 i̇ | 5 6 | 3 2 | 1 —— |
 我 給 老 娘 去 燒 茶

B調 2/4

搖 搖 搖

素 琴 曲

6	<u>5 3</u>	6	——	<u>6 i</u>	<u>6 5</u>	1	2
搖	搖	搖		搖	到	老	娘
3	——	3	——	2	3	5	3
橋				老	娘	叫	我
<u>5 6</u>	<u>5 3</u>	2	——	3	2	1	0
好	寶	寶		糖	一	包	
2	3	5	0	5	6	i	2
菓	一	包	或	又	有	餅	兒
3	2	i	0				
又	有	糖					

C調 2/4

衛 生 歌

<u>2 2 2</u>	<u>2 3</u>	2	•	<u>3</u>	<u>5 5 5</u>	<u>5 6</u>	5	——
涼	水	裡	有	病	蟲	涼	水	裡
<u>i 6</u>	5	<u>6 6</u>	5	6	5	<u>3 3</u>	2	
喝	涼	水	肚	子	痛	吃	食	不
<u>3 5 6</u>	5	<u>6 5</u>	<u>2 3</u>	1	——			
到	肚	裡	就	會	生	病		

G調 ¾

小 農 人

潘 奇 曲

1	5	1 2	3	5	3	1 3	2
我	是	小農	人	讀	書	又種	地
2 2	1 2	3 5	5	6 6	5 3	2 3	1
農忙	去	勞	動	農閒	來	學	習
1 0	5 0	6 0	5 0	1 5	1 2	3	——
人	不	學	習	不	長	進	——
5 0	3 0	6 0	5 0	3 1	2 3	1	——
人	不	勞	動	沒	出	息	——

(遊戲動作作後)

凡

F調 ¾

好 學 生

雪 光 詞 曲


5	6	5	——	3	1 2	3	——
好	學	生		不	滑	學	——
2	3	5	6 5	3	1 2	3	——
每	天	早	早的	來	上	課	——
2	2 3	2	——	2 1	6 1	5	——
不	罵	人		不	打	架	——
6	5	1	3	5	2 3	1	——
和	和	氣	氣	快	樂	多	——

遊 戲 之 部

小 狗 小 貓

D調 4/4

隊 形 ~ 體操隊形。



動 作 ~

第一圖



第一小節
四拍間

我愛我的

左手叉腰。右手五指自然伸張，放於胸前，表示指自己。

第二圖



第二小節
四拍間

小 小 狗

右手叉腰。左手在身體左邊上下振動三次，目視左手。

第三圖



第三小節
四拍間

我愛我的

雙臂交叉在胸。身體向左右各歪一次。

第四圖



第四小節
四拍間

小 小 貓

雙手同時移向身體右方，右手在上，手心向下，左手在下，手心向上，雙手同時上下振動三次。

第五圖



第五小節
的頭半部
二拍間

我 的

姿勢與第一小節同。

第六圖



第五小節
的後半部
二拍間

小 狗

姿勢與第二小節同，不過左手只振動二下。

第七圖



第六小節
四拍間

小小貓

姿勢與第四小節同。

第八圖



第七小節
的頭半部
二拍間

每

雙臂平伸於前，由下轉成雙臂平伸於旁的姿勢。

第九圖



第七小節
的後半部
二拍間

天

由前一拍的“雙臂平伸於旁”的姿勢，從下邊轉成“雙臂平伸於前”的姿勢。

第十圖



第八小節
四拍間

跳跳

雙臂平伸於前，兩拍跳一下共跳兩下。

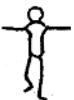
♩調 ¼

兒童節

隊
動

形 ~ 體操隊形。
作 ~

第十一圖



第一小節
四拍間

兒童節

雙臂平伸於旁，上下振動三次，雙腳隨着振動，踏步三次。

第十二圖



第二小節
四拍間

多歡樂

拍手。身體隨着拍手右左至兩次，拍第三下時，身直立。

第十三圖



第三小節
四拍間

小朋友

左手叉腰，右手於右肩旁上下振動至下。

第十四圖



第四小節
的頭半部
二拍間

團 團

雙手自身前向兩旁畫半圓。

第十七圖



第四小節
的後半部
二拍間

坐

雙手叉腰。
屈膝一下。

第十六圖



第五小節
四拍間

又跳舞來

雙臂平伸於旁。隨着拍子向
右走三步，第四拍時左足尖
在右足踵後放一下，同時微
屈膝。

第十七圖



第六小節
四拍間

又唱歌

以同樣的步法，走向相反
的方向。

第十八圖



第七小節
四拍間

新中國詩
兒 童

雙手前後振動兩次。

第十九圖



第八小節
四拍間

笑哈哈

雙臂上舉。雙手內外迴轉。

U調 3/4

自 立

隊
動

形 ~ 體操隊形。
作 ~

第二十圖



第一小節
二拍間

吃自己的

左手叉腰。
右手食指指嘴右角。

第二一圖



第二小節
二拍間

飯

雙手在胸前做端飯盤狀。

第二二圖



第三小節
二拍間

洗自己的

左手叉腰。右臂在額上自左
右摩擦一下。做擦汗狀。

第二三圖



第四小節
二拍間

汗

立正姿勢。

第二四圖



第五小節
二拍間

我自己的

右、左手先後移於胸前做雙
臂交叉姿勢。

第二五圖



第六小節
二拍間

事情

雙臂交叉胸前。
身體向右左各歪一次。

第二六圖



第七小節
二拍間

應當自己

動作與第六小節同。

第二七圖



第八小節
二拍間

辦

雙手與前小節同。
身不動。

第二八圖



第九小節
二拍間

專好依照
人

雙手由腹前往上一提，再往
外一翻。

第二九圖



第十一小節
二拍間

不算是

左手叉腰。右手在胸前擺動，表示「不」的意思。

第三十圖



第十二小節
二拍間

好漢

右手握成拳頭，伸着大拇指。右足往前蹀的同時，右臂向前一伸，表示「第一」。

小皮球

C調 4/4

隊動

形 ~ 圓圈形，面向圈內。
作 ~

第三一圖



第一小節
四拍間

小皮球

雙手在胸前做圓球形，手心相對，手指自然分開。

第三二圖



第二小節
四拍間

圓又圓

雙手仍做圓球形，向右向左各移動一次，身體也隨着右、左傾。

第三三圖

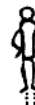


第三小節
四拍間

拍一拍

左手叉腰、右手在身前做拍球狀。

第三四圖



第四小節
四拍間

跳一跳

雙手叉腰，雙足隨着「跳」字跳兩下。

第三五圖



第五小節
四拍間

老鷄看見

雙手左右斜伸，做飛行狀，上下振動二次。

第三六圖



第六小節
四拍間

就來啄

雙手食指指嘴角。

第三七圖



第七小節
四拍間

小狗看見

雙手放在頭上，手指微彎，手心向前，做狗耳狀，向前彎兩下。

第八小節
四拍間

就來咬

雙手握拳放在嘴上，做咬東西的樣子。

第三八圖



第九小節
四拍間

小貓看見

雙手在胸前手指向下彎做貓爪樣，雙足屈膝跳兩下。

第十小節
四拍間

喵喵叫

左手叉腰，右手捏鼻子。

第十一小節
四拍間

弟弟拍手

踏步兩下，同時身體右、左各傾一次，手也隨着拍兩下。

第三九圖



第十二小節
頭兩拍間

哈哈

雙手五指自然展開，放於耳邊，身體右傾一次。兩足立正。

第十二小節
後兩拍間

笑

手在原位，身體直立。