




新手

养花大全

XINSHOU YANGHUA DAQUAN



休闲生活系列

家庭园艺编委会 编著

收录300种左右城市中常见花草，帮您认出身边的每一个花朵，形态特征、学名、别名、水分、日照、土壤等13条基础信息全面介绍。最基础的知识、最实用的讲解，配上精美的图片，让您和您的爱花共同成长，共享自然的美丽。





新手养花大全

XINSHOU YANGHUA DAQUAN 家庭园艺编委会 编著



吉林出版集团
Jilin Publishing Group



吉林科学技术出版社
Jilin Science & Technology Publishing House

图书在版编目（CIP）数据

新手养花大全 / 家庭园艺编委会编著. -- 长春 :
吉林科学技术出版社, 2012. 12
ISBN 978-7-5384-6383-5

I. ①新… II. ①家… III. ①花卉—观赏园艺 IV.
①S68

中国版本图书馆CIP数据核字(2012)第275117号

新手养花大全

编 著：家庭园艺编委会

出版人：张瑛琳

策 划：赵 鹏

责任编辑：潘竞翔 张胜利

图片摄影：徐晔春

设计制作：长春创意广告图文制作有限责任公司

出版发行：吉林科学技术出版社

社 址：长春市人民大街4646号

邮 编：130021

发行部电话 / 传真：0431-85635177 85651759 85651628

85677817 85600611 85670016

编辑部电话：0431-85630195

储运部电话：0431-84612872

网 址：<http://www.jlstp.com>

实 名：吉林科学技术出版社

印 刷：长春人民印业有限公司

规 格：710mm×1000mm 16开

印 张：13

字 数：200千字

定 价：19.90元

版 次：2013年5月第1版

印 次：2013年5月第1次印刷

书 号：ISBN 978-7-5384-6383-5

版权所有 翻版必究

如有印装质量问题 可寄出版社调换





前言 *Foreword*

当城市的迷雾遮挡了和煦的阳光、坚硬的覆盖物隔绝了泥土、各种不知从哪里来的味道在空气中乱撞的时候，人们自觉或不自觉的开始回忆自然的美好。

抚一片娇叶，品一杯香茗；赏一抹翠绿，嗅一缕花香……远离烦躁、远离喧哗……古人信手拈来的生活对于现在仿佛成了奢侈，“梅兰竹菊四君子”仿佛只剩下文字里的遐想。即便推掉一切纷繁芜杂到专业花卉市场寻觅理想中的爱物，却发现满眼的“美丽”叫不上名字；费尽“千辛万苦”而得来的草木，因缺少必要的养护而凋零……


人如其花，花如其人。只要用心，肯定会还你一片自然。窗前屋后、书桌阳台，无论在哪里都能让绿色伴你左右。

《新手养花大全》本着简单易行的原则，让您认识身边最常见、最易种的品种，让您轻松打理自己的花卉朋友。这里有新手朋友必需的养花常识，有明确的应用环境，还有品种自身的属性介绍。相信，通过此书您总会找到适合您的那种植物，只要坚持……

编者

2013年01月





P

art 1

一二年生草本花卉

8

| | | | |
|----------|----|------------|----|
| 三色堇..... | 10 | 翠菊..... | 22 |
| 鸡冠花..... | 11 | 大花马齿苋..... | 23 |
| 凤仙花..... | 12 | 紫茉莉..... | 24 |
| 矮牵牛..... | 13 | 长春花..... | 25 |
| 瓜叶菊..... | 14 | 万寿菊..... | 26 |
| 一串红..... | 15 | 风铃草..... | 27 |
| 紫罗兰..... | 16 | 黄晶菊..... | 28 |
| 美女樱..... | 17 | 白晶菊..... | 29 |
| 千日红..... | 18 | 勋章菊..... | 30 |
| 雁来红..... | 19 | 黑心菊..... | 31 |
| 金盏菊..... | 20 | 小百日草..... | 32 |
| 蒲包花..... | 21 | | |

P

art 2

| | |
|----------|----|
| 菊花····· | 34 |
| 君子兰····· | 35 |
| 天门冬····· | 36 |
| 非洲菊····· | 37 |
| 玉簪····· | 38 |
| 晚香玉····· | 39 |

宿根花卉

33

| | |
|----------|----|
| 芍药····· | 40 |
| 康乃馨····· | 41 |
| 蝴蝶兰····· | 42 |
| 鹤望兰····· | 43 |
| 佛手瓜····· | 44 |

P

art 3

| | |
|----------|----|
| 仙客来····· | 46 |
| 大丽花····· | 47 |
| 大岩桐····· | 48 |
| 水仙····· | 49 |
| 马蹄莲····· | 50 |
| 朱顶红····· | 51 |
| 文殊兰····· | 52 |
| 睡莲····· | 53 |
| 荷花····· | 54 |

球根花卉

45

| | |
|-----------|----|
| 水鬼蕉····· | 55 |
| 球根海棠····· | 56 |
| 葱兰····· | 57 |
| 韭兰····· | 58 |
| 垂筒花····· | 59 |
| 网球花····· | 60 |
| 紫娇花····· | 61 |
| 番红花····· | 62 |

P

art 4

| | |
|-----|----|
| 月季 | 64 |
| 杜鹃 | 65 |
| 茉莉 | 66 |
| 米兰 | 67 |
| 腊梅 | 68 |
| 牡丹 | 69 |
| 金花茶 | 70 |
| 白兰花 | 71 |
| 梅花 | 72 |
| 含笑 | 73 |
| 栀子花 | 74 |
| 迎春 | 75 |
| 金苞花 | 76 |
| 玫瑰 | 77 |
| 六月雪 | 78 |
| 龙吐珠 | 79 |

木本花卉

63

| | |
|------|----|
| 八角金盘 | 80 |
| 九里香 | 81 |
| 龙船花 | 82 |
| 五色梅 | 83 |
| 狗牙花 | 84 |
| 毛茉莉 | 85 |
| 二色茉莉 | 86 |
| 结香 | 87 |
| 连翘 | 88 |
| 桂花 | 89 |
| 锦带花 | 90 |
| 玉兰花 | 91 |
| 木芙蓉 | 92 |
| 夹竹桃 | 93 |
| 垂丝海棠 | 94 |

P

art 5

| | |
|-----|-----|
| 冷水花 | 96 |
| 花叶芋 | 97 |
| 龟背竹 | 98 |
| 发财树 | 99 |
| 苏铁 | 100 |
| 水棕竹 | 101 |
| 白鹤芋 | 102 |
| 万年青 | 103 |

观叶类花卉

95

| | |
|-------|-----|
| 紫背万年青 | 104 |
| 文竹 | 105 |
| 吊兰 | 106 |
| 一叶兰 | 107 |
| 含羞草 | 108 |
| 孔雀竹芋 | 109 |
| 五彩凤梨 | 110 |
| 花叶艳山姜 | 111 |

| | | | |
|------------|-----|-----------|-----|
| 水塔花····· | 112 | 朱蕉····· | 121 |
| 观音莲····· | 113 | 朱蕉娃娃····· | 122 |
| 海芋····· | 114 | 鹅掌柴····· | 123 |
| 虎耳草····· | 115 | 散尾葵····· | 124 |
| 铁线蕨····· | 116 | 羽衣甘蓝····· | 125 |
| 荷叶铁线蕨····· | 117 | 彩叶草····· | 126 |
| 佛肚竹····· | 118 | 兰屿肉桂····· | 127 |
| 棕竹····· | 119 | 弹簧草····· | 128 |
| 竹节蓼····· | 120 | | |

P

art 6

观果类花卉

129

| | | | |
|------------|-----|-------------|-----|
| 无刺枸骨····· | 130 | 红枫····· | 145 |
| 草莓····· | 131 | 金心巴西铁····· | 146 |
| 紫珠····· | 132 | 大叶黄杨····· | 147 |
| 无花果····· | 133 | 沙梨····· | 148 |
| 火棘····· | 134 | 苹果····· | 149 |
| 乳茄····· | 135 | 乌柿····· | 150 |
| 枸杞····· | 136 | 朱砂根····· | 151 |
| 柚子····· | 137 | 红果仔····· | 152 |
| 花楸····· | 138 | 竹柏····· | 153 |
| 杏····· | 139 | 虎舌红····· | 154 |
| 南洋杉····· | 140 | 金银木····· | 155 |
| 红背桂····· | 141 | 珊瑚樱····· | 156 |
| 枸骨····· | 142 | 阔叶十大功劳····· | 157 |
| 红刺露兜树····· | 143 | 铜锤玉带草····· | 158 |
| 变叶木····· | 144 | | |

P

art 7

仙人掌及多浆类花卉

159

| | | | |
|------------|-----|------------|-----|
| 蟹爪兰····· | 160 | 翡翠珠····· | 166 |
| 昙花····· | 161 | 长寿花····· | 167 |
| 令箭荷花····· | 162 | 佛甲草····· | 168 |
| 马氏芦荟····· | 163 | 劲叶龙舌兰····· | 169 |
| 芦荟····· | 164 | 虎尾兰····· | 170 |
| 条纹十二卷····· | 165 | | |

P

art 8

藤蔓类花卉

171

| | | | |
|------------|-----|-----------|-----|
| 合果芋····· | 172 | 紫藤····· | 181 |
| 绿萝····· | 173 | 爬山虎····· | 182 |
| 金莲花····· | 174 | 叶子花····· | 183 |
| 牵牛花····· | 175 | 葛萝····· | 184 |
| 中华常春藤····· | 176 | 金银花····· | 185 |
| 蔓长春花····· | 177 | 红花栝楼····· | 186 |
| 喷烟花····· | 178 | 金叶葛····· | 187 |
| 凌霄····· | 179 | 熊掌木····· | 188 |
| 络石····· | 180 | | |

P

art 9

其他水生植物

189

| | | | |
|------------|-----|------------|-----|
| 莼菜····· | 190 | 箭叶雨久花····· | 195 |
| 槐叶萍····· | 191 | 雨久花····· | 196 |
| 萍蓬草····· | 192 | 水鳖····· | 197 |
| 亚马逊王莲····· | 193 | 芙蓉莲····· | 198 |
| 黄花蔺····· | 194 | | |



Part 1

一二年生草本花卉





三色堇 *Viola tricolor*

蝴蝶花 | 鬼脸花 堇菜科堇菜属

| | |
|-----|-----------------|
| 原产地 | 欧洲北部。 |
| 花果期 | 花期4~7月，果期5~8月。 |
| 土壤 | 喜肥沃、疏松、排水良好的壤土。 |
| 温度 | 生长适温10℃~22℃。 |
| 繁殖 | 播种。 |
| 日照 | 全日照。 |
| 水分 | 喜湿润。 |



形态特征

一二年生草本，株高约30厘米。基生叶有长柄，叶片近圆心形；茎生叶卵状长圆形或宽披针形，边缘有圆钝锯齿。单花生于花梗顶端，花大，花瓣近圆形，花色有紫、蓝、黄、白、古铜等色。蒴果。

病虫害防治

症状：初期在老叶上出现淡绿色病块，继而发展成花叶，严重时畸形，植株节间缩短，花瓣上有黄、白碎色条纹，花变小畸形，种子产量降低。

防治：在栽培上应选择排水良好的土壤种植，合理施肥，增强植株本身抗病能力。注意防治蚜虫，适时喷洒杀虫剂。

栽培

三色堇一般在播种后两个月左右开花。经常松土、摘心，可促进生长开花。在开花前施3次稀薄的复合液肥，孕蕾期加施两次0.2%的磷酸二氢钾溶液。

鸡冠花 *Celosia cristata*

红鸡冠 | 鸡公花 苋科青葙属

| | |
|-----|--------------------|
| 原产地 | 亚洲、美洲及非洲等热带及亚热带地区。 |
| 花果期 | 花果期6~10月。 |
| 土壤 | 喜疏松、肥沃的中性至微酸性土壤。 |
| 温度 | 生长适温20℃~30℃。 |
| 繁殖 | 播种。 |
| 日照 | 全日照。 |
| 水分 | 喜湿润。 |



形态特征

一年生草本。叶互生，卵形、卵状披针形，顶端急尖或渐尖，基部渐狭。花多数，成扁平鸡冠状、卷冠状或羽毛状的穗状花序，花有红色、紫色、黄色、橙色或红黄色相间。

病虫害防治

症状：受害叶片发病初期有褪绿小

斑点。后期病斑中央组织灰褐色，边缘为红褐色，中央组织常撕裂。潮湿条件下，病斑两面生淡橄榄色霉状物，叶背霉状物多。

防治：可喷洒药剂。比如50%甲基硫菌灵、0.5%波尔多液、硫黄悬浮剂800倍液、75%硝酸咪康唑可湿性粉剂600~700倍液、30%碱式硫酸铜500倍液等。10~15天1次，连续防治2~3次。

栽培



鸡冠花性喜高温干爽环境，要求含腐殖质疏松肥沃的沙质土壤。临近花期可追施稀薄液肥1~2次。要使顶部花序长成大球，需要及时除去所有侧芽，在花序发生前，不宜施肥。盆栽时最好在盆土上放小石子，防止下雨时泥土污染脚叶而腐烂脱落。由于生长迅速、株较高、叶大，耗水量大，高温生长期要求水分充足，应防土壤干燥和湿热积涝。



凤仙花 *Impatiens balsamina*

指甲草 小桃红 急性子 金凤花 凤仙花科 凤仙花属

| | |
|-----|---------------------|
| 原产地 | 我国南部：印度、马来西亚。 |
| 花果期 | 花果期7~10月。 |
| 土壤 | 不择土壤，以疏松、肥沃的微酸壤土为佳。 |
| 温度 | 生长适温18℃~32℃。 |
| 繁殖 | 播种、扦插。 |
| 日照 | 全日照。 |
| 水分 | 喜湿润。 |



形态特征

一年生草本，高60~100厘米。叶互生，最下部有时对生，叶片披针形、狭椭圆形或倒披针形，顶端尖或渐尖，基部楔形，边缘有锐齿。花单生或2~3朵簇生于叶腋，花白色、粉红色或紫色，单瓣或重瓣。蒴果纺锤形。

病虫害防治

★ 炭疽病 ★

症状：发病初期，叶面上出现枯

黄色或褐色小斑，后逐渐扩展成近圆形浅褐色病斑，边缘颜色较深，具有不明显的轮纹，上面散生小黑点。发病严重时，邻近病斑连接成不规则大病斑，导致叶片枯萎，提早脱落。

防治：当发生叶斑病危害时，可用百菌清、代森锰锌等药剂进行喷雾防治。

栽培



凤仙花喜半阴环境，适宜在肥沃、排水良好的酸性土壤中生长。为保持土壤的酸性，可用1%~3%的硫酸亚铁加入肥液中施用。孕蕾期增施1~2次磷酸二氢钾，能使花大色艳。

夏季时每天要向叶片喷水。但浇水不能过分，忌盆中积水，否则会烂根。霜降前就要把花移入室内，入室前要摘除叶片，以免烂叶。

要对盆栽凤仙苗株打顶使增强分枝，并陆续摘除主茎及分枝基部花朵不使其开花，直至植株长成株丛为止。





矮牵牛 *Petunia hybrida*

碧冬茄 | 番薯花 茄科矮牵牛属

| | |
|-----|------------------|
| 原产地 | 南美洲。 |
| 花果期 | 花期5~11月，果期7~12月。 |
| 土壤 | 喜疏松肥沃的微酸性土壤。 |
| 温度 | 生长适温15℃~30℃。 |
| 繁殖 | 播种。 |
| 日照 | 全日照。 |
| 水分 | 喜湿润。 |



形态特征

为多年生草本植物，株高15~40厘米。上部叶对生，中下部互生，椭圆形，先端尖，全缘。花单生于叶腋或枝顶，花冠漏斗状，有白色、红色、紫红色、蓝色和杂色，杂交种还具有香味。蒴果。

病虫害防治

★ 花叶病 ★

症状：叶片出现花叶、斑驳，影响

生长和开花，降低观赏价值。

防治：人员接触矮牵牛花以前，先用肥皂洗手，尤其吸烟者更要严格遵守。对于工具和种子，可用10%漂白粉消毒20分钟，以控制病害传播。在发病前期，可喷洒20%病毒A可湿性粉剂400~600倍液。


栽培



矮牵牛性喜温暖、向阳、通风的环境。适生于疏松、肥沃、排水良好的沙质壤土中。

盆栽矮牵牛，宜2~3株栽一盆。盆土宜经常保持湿润状态。小苗长到8~10厘米高时需摘心，以促进多分枝。

施肥不宜过量，生育期约15~20天施1次腐熟的稀薄饼肥水。生长期应适当修剪，控制株形高度，促使多开花。花谢后需及时剪去花蕾，促使重新开花。



瓜叶菊 *Pericallis hybrida*

千日莲

菊科瓜叶菊属

| | |
|-----|-----------------|
| 原产地 | 加那利群岛。 |
| 花果期 | 花期1~5月，果期夏至秋。 |
| 土壤 | 喜疏松、肥沃、排水良好的土壤。 |
| 温度 | 生长适温15℃~22℃。 |
| 繁殖 | 播种。 |
| 日照 | 全日照或半日照。 |
| 水分 | 喜湿润，不耐旱。 |



形态特征

多年生草本，常作一、二年生栽培，株高30~60厘米。叶大，心脏形卵状，叶缘呈波状，具细齿。头状花序簇生成伞状，舌状花具有各种颜色及斑纹，管状花紫色，少数黄色。瘦果纺锤形。

病虫害防治

苗期极易发生猝倒病，防治方法是

要注意栽培环境的卫生，育苗盆与培养土要严格消毒。栽培介质应选用疏松而透气性好的土壤。日常栽培环境要注意通风、透光。同时也要避免浇水过多。尤其在温度较高时，要少浇水，否则会导致白粉病的发生。发现病害，可用500~800倍50%多菌灵稀释液，或用75%百菌清可湿性粉剂1000倍液喷洒防治。

栽培



瓜叶菊在生长期应保持空气湿润，夏季室外培养应注意遮阴，生长期每10天左右施稀薄液肥1次，直至开花前。花蕾现色后需向叶面喷1次0.2%磷酸二氢钾。开花期应减少施肥次数，入秋后需追施磷肥。酷热的夏季每日早、中、晚应向叶面及盆土喷水。开花时将植株移至7℃~8℃较冷的地点养护，可延长花期。

一串红 *Salvia splendens*

爆仗红 | 西洋红 唇形科鼠尾草属

| | |
|-----|--------------|
| 原产地 | 南美巴西。 |
| 花果期 | 花果期5~10月。 |
| 土壤 | 喜疏松、肥沃的沙壤土。 |
| 温度 | 生长适温15℃~30℃。 |
| 繁殖 | 播种、扦插。 |
| 日照 | 全日照。 |
| 水分 | 喜湿润，较耐旱。 |



形态特征

多年生草本，常作一年生栽培，株高80~100厘米。茎直立，光滑，有四棱。叶对生，卵形。总状花序顶生，遍被红色柔毛。小花2~6朵，轮生，红色，花萼钟状，与花瓣同色，花冠唇形。

病虫害防治

一串红病害常发生在茎、叶上，出现黄褐色斑点或斑块，可用200倍等

量式波尔多液或500倍多菌灵药液喷洒防治。虫害有茶黄螨，可用三氯杀螨醇1500~2000倍液喷洒。对于红蜘蛛和蚜虫，可用50%的敌敌畏800~1000倍液喷洒。

栽培



一串红应选土壤肥沃、排水良好的沙壤土。生长期一般10~15天摘1次心，一直到8月上中旬停止。一串红的腋芽为对生，每摘1次心即增加两个侧枝，使植株逐渐丰满，高度降低，开花繁茂。

为避免一串红徒长，应少浇水，并每日追肥一次。在过湿环境中一串红茎叶易徒长、发黄，容易倒伏。每次除蕾后，经7天后施淡肥水，其后勤施肥水，并适当增施磷、钾肥来促生新梢开花繁盛。



紫罗兰 *Matthiola incana*

草桂花 草紫罗兰 十字花科紫罗兰属

| | |
|-----|----------------------|
| 原产地 | 地中海沿岸。 |
| 花果期 | 花期4~5月，果期8~9月。 |
| 土壤 | 喜疏松肥沃、湿润深厚的中性至微酸性壤土。 |
| 温度 | 生长适温10℃~25℃。 |
| 繁殖 | 播种。 |
| 日照 | 全日照。 |
| 水分 | 喜湿润。 |



形态特征

一二年生或多年生草本，株高20~60厘米。叶互生，长圆形至倒披针形。总状花序顶生或腋生，花冠紫红色，具微香。蒴果黄褐色。

病虫害防治

★ 枯萎病 ★

症状：植株变矮、萎蔫。幼株的叶片上产生明显的脉纹，在较大的植株上

引起叶片下垂等症状。

防治：可用50℃~55℃温水进行10分钟温烫浸种，这样可以杀死种子携带的病菌。药剂可用1000倍高锰酸钾溶液喷施。

栽培



紫罗兰栽培土宜选用经消毒的疏松、肥沃的培养土，盆底施基肥，每盆种3株。在生长期每隔20天施1次淡饼肥水或液肥，但氮肥不能施得过多，以免徒长，在花蕾期宜施1~2次速效的磷钾肥。花后在离土面10厘米处剪去茎干，加强水肥管理，促其再次发芽及开花。

浇水不宜太勤，春秋季节1~2天浇1次水，夏日每日浇1次水，冬季保持盆土稍干。待长到9片叶子左右，需进行摘心，促进分枝。植株长到40厘米，需立细竹竿支撑，作为留种的，当角果变黄未开裂前及时采收种子。

