

英 语

ENGLISH

第 一 册

(试 用 教 材)

江苏省一科院校《英语》编写组

一九七三年八月

马克思语录

A Quotation from Karl Marx

外语是人生斗争的一种武器。

A foreign language is a weapon in the struggle of life .

毛主席语录

Quotations from Chairman Mao

古为今用，洋为中用。

Make the past serve the present and foreign things serve China.

为什么语言要学，并且要用很大的气力去学呢？因为语言这东西，不是随便可以学好的，非下苦功不可。

Why do we need to study language and, what is more, spend much effort on it? Because the mastery of language is not easy and requires painstaking effort.

Long live Chairman Mao!

毛主席万岁！

Contents

目 录

Lesson One (第一课).....	1
英语字母 I	
Lesson Two (第二课).....	7
英语字母 II	
Lesson Three (第三课).....	10
I. 国际音标	
II. 元音音标: [i:] [i]	
III. 辅音音标: [p] [t] [k]	
[b] [d] [g]	
IV. 拼音练习	
V. 读音规则	
Lesson Four (第四课).....	16
I. 元音音标: [e] [æ]	
II. 前元音小结	
III. 辅音音标: [l] [m] [n] [ŋ]	
IV. 音节、重读音节	
V. 拼音练习	
VI. 读音规则	
Lesson Five (第五课).....	22
I. 元音音标: [ɔ:] [ɒ] [ɑ:]	
II. 辅音音标: [s] [θ]	
[z] [ð]	
III. 拼音练习	
IV. 读音规则	
Lesson Six (第六课).....	28
I. 元音音标: [u:] [u] [ʌ]	

II. 后元音小结	
III. 辅音音标: [f]	
[v] [r]	
IV. 拼音练习	
V. 读音规则	
Lesson Seven (第七课)	36
I. 元音音标: [ə:] [ə]	
II. 辅音音标: [w] [j] [h]	
III. 拼音练习	
IV. 读音规则	
Lesson Eight (第八课)	44
I. 元音音标: [ei] [ai] [ɔi] [ou]	
II. 辅音音标: [ʃ] [tʃ]	
[ʒ] [dʒ]	
III. 拼音练习	
IV. 读音规则	
Lesson Nine (第九课)	52
I. 元音音标: [au] [iə] [eə] [uə]	
II. 辅音音标: [ts] [tr]	
[dz] [dr]	
III. 拼音练习	
IV. 读音规则	
Lesson Ten (第十课)	58
I. 英语音标总表	
II. 元音音标总表	
III. 辅音音标总表	
IV. 元音字母读音规则小结	
V. 辅音字母和辅音字母组合读音规则小结	
Lesson Eleven (第十一课)	67
课文: Study for the Revolution	
语法: I. 人称代词	

	II. 动词 be 的人称变化	
	III. 句子成分——主语、谓语和表语	
	IV. 词类表	
Lesson Twelve	(第十二课).....	77
课文:	My Family	
语法:	I. 动词 have 的人称变化	
	II. 及物动词和宾语	
	III. 不及物动词	
	IV. 名词的数	
Lesson Thirteen	(第十三课).....	88
课文:	Our Classroom	
语法:	I. there be 结构	
	II. 物主代词	
	III. 定语和状语	
	IV. 句子成分表	
Lesson Fourteen	(第十四课).....	100
课文:	Our Factory	
语法:	I. 疑问句	
	II. 动词 do (does) 的用法	
	III. 带有两个宾语的及物动词	
Review 阶段复习 I	(Lessons 11—14).....	111
Lesson Fifteen	(第十五课).....	114
课文:	Peking	
语法:	I. 动词的时态	
	II. 一般现在时	
Lesson Sixteen	(第十六课).....	124
课文:	At the Factory	
语法:	I. 一般过去时的构成	
	II. 一般过去时的用法	
Lesson Seventeen	(第十七课).....	134
课文:	An Announcement	

语法:	I. 一般将来时	
	II. 助动词和情态动词	
	III. 介词和介词短语	
Lesson Eighteen (第十八课)		147
课文:	A Workshop	
语法:	I. 现在进行时的构成	
	II. 现在进行时的用法	
	III. 一般现在时和现在进行时的区别	
Lesson Nineteen (第十九课)		157
课文:	Hydroelectric Stations in Tibet	
语法:	I. 现在完成时	
	II. 现在完成时和一般过去时的区别	
Lesson Twenty (第二十课)		170
课文:	Science and Technology in China	
语法:	I. 动词五种时态小结	
	II. 动词的基本形式	
Review 阶段复习 II (Lessons 15-20)		183
Lesson Twenty-one (第二十一课)		186
课文:	The Three States of Matter	
语法:	I. 被动语态 (I)	
	II. 宾语补足语	
Lesson Twenty-two (第二十二课)		197
课文:	Energy	
语法:	I. 被动语态 (II)	
	II. 主语补足语	
Review 阶段复习 III (Lessons 21-22)		208
附录 I	数词	215
附录 II	课堂用语	219
附录 III	不规则动词表	224
附录 IV	短语和词组表	226
附录 V	总词汇表	228

Lesson One (The First Lesson)

第 一 课


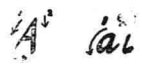
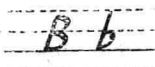
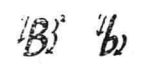
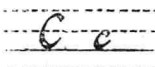
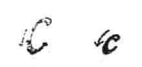
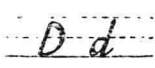

英 语 字 母 I

英语的文字是用字母拼写而成的。这套字母共有 26 个。例如: long 是由 l, o, n, g 拼写而成。

英语的 26 个字母顺序排列成字母表。英语的词典、手册、索引等一般都是按字母顺序排列的。为了以后查阅方便, 必须把字母表背熟。

英语字母有印刷体和书写体两种, 印刷体和书写体又各有大写和小写。

英 语 字 母 表

印刷体		书 写 体		书 写 笔 顺		字 母 名 称
大 写	小 写	大 写	小 写	大 写	小 写	
A	a			[ei]		
B	b			[bi:]		
C	c			[si:]		
D	d			[di:]		

印刷体		书写体		书写笔顺		字母名称 ²
大写	小写	大写	小写	大写	小写	
E	e					[i:]
F	f					[ef]
G	g					[dʒi:]
H	h					[eitʃ]
I	i					[ai]
J	j					[dʒei]
K	k					[kei]
L	l					[el]
M	m					[em]
N	n					[en]
O	o					[ou]

印刷体		书写体		书写笔顺		字母名称
大写	小写	大写	小写	大写	小写	
P	p			1P ¹	1p ¹	[pi:]
Q	q			1Q ¹	1q ¹	[kju:]
R	r			1R ¹	1r ¹	[ɑ:]
S	s			1S ¹	1s ¹	[es]
T	t			1T ¹	1t ¹	[ti:]
U	u			1U ¹	1u ¹	[ju:]
V	v			1V ¹	1v ¹	[vi:]
W	w			1W ¹	1w ¹	['dʌblju:]
X	x			1X ¹	1x ¹	[eks]
Y	y			1Y ¹	1y ¹	[wai]
Z	z			1Z ¹	1z ¹	[zed]

New Words 生 词

1. lesson	['lesn]	课
2. one	[wʌn]	一
3. the	[ði:, ðə]	这
4. first	[fə:st]	第一

Classroom English 课堂用语

Good morning, comrades.	同志们，早上好。
Good morning, teacher.	老师，早上好。

Exercises 练 习

1. 用英语热情高呼：“毛主席万岁！”
2. 朗读并背诵字母表。
3. 朗读并辨认下列字母：

a—d	h—k	o—c	g—y
b—h	i—j	r—v	m—w
c—e	l—t	u—v	b—d
f—t	m—n	w—u	e—o
g—q	p—q	x—z	r—x

4. 抄写书写体大、小写字母各两遍。

A B C D E F G H I J K

L M N O P Q R S T U

V W X Y Z

a b c d e f g h i j k

l m n o p q r s t u

v w x y z

5. 朗读下列字母并填入书写体小写字母:

A _____ E _____ I _____ O _____ U _____

B _____ C _____ D _____ G _____ P _____

T _____ V _____

H _____ J _____ K _____

F _____ L _____ M _____ N _____ S _____

X _____ Z _____

Y _____ Q _____ W _____ R _____

6. 拼读下列单词:

l-e-s-s-o-n lesson o-n-e one

f-i-r-s-t first t-h-e the

Lesson Two (The Second Lesson)

第 二 课

英 语 字 母 II

英语 26 个字母中有:

5 个元音字母: a, e, i, o, u

21个辅音字母: b, c, d, f, g, h, j, k, l, m, n, p,
q, r, s, t, v, w, x, y, z

(其中 y 有时可作元音字母用)

朗读下列字母, 并注意各行字母发音的共同点:

元 音 字 母	辅 音 字 母
A a	H h J j K k
E e	B b C c D d G g P p T t V v
I i(y)	Y y
O o	
U u	Q q W w
	F f L l M m N n S s X x Z z
	R r

英语句子的书写：

Long live Chairman Mao!

书写句子时要注意：

1. 每个句子的第一个字母必须大写。
2. 表示人名、地名等专有名词，第一个字母也必须大写。
3. 英语的句号是圆点，不是圆圈。

New Words 生 词

- | | | |
|-----------|-----------|----|
| 1. two | [tu:] | 二 |
| 2. second | ['sekənd] | 第二 |

Classroom English 课堂用语

Stand up!	起立!
Sit down, please.	请坐。

Exercises 练习

1. 按顺序背诵 26 个字母并默写书写体大、小写字母各一遍。

2. 朗读并辨认下列字母：

n—u m—w k—h g—q

b—d a—d x—s i—r

U—V M—N O—Q K—R

I—L P—B W—V F—E

3. 正确朗读下列缩写词：

C.P.C. 中国共产党 P.L.A. 人民解放军

a. c. 交流电 d. c. 直流电

h. p. 马 力 cm. 厘 米

4. 朗读下列字母并填入书写体大写字母：

_____ a _____ e _____ i _____ o _____ u

_____ b _____ c _____ d _____ g _____ p

_____ t _____ v _____ h _____ j _____ k

_____ f _____ l _____ m _____ n _____ s

_____ x _____ z _____ y _____ q _____ w _____ r

5. 熟记第一、二课生词。

6. 抄写句子 Long live Chairman Mao! 两遍。