


绘图珍藏版

快乐生活一本就go



专业、权威、科学、全面的养鱼策略，让你在客厅就能享受到水族馆的乐趣！

# 客厅 养鱼



养鱼知识大全集

- 热带淡水、海水、温带淡水、冷水性淡水、海水等鱼种的养殖妙招
- 水族箱的配备、水质环境的营造、饵料投喂、疾病防治等养殖策略
- 专家支招，对你在养鱼过程中遇到的问题进行全方位的解答


## 一本就go!

三天掌握客厅养鱼绝招

Keting Yangyu  
Yibenjiugo!

石楠◎编著

北京理工大学出版社  
BEIJING INSTITUTE OF TECHNOLOGY PRESS



专业、权威、科学、全面的养鱼策略，让你在客厅就能享受到水族馆的乐趣！

# 客厅养鱼 一本就go!

## 三天掌握客厅养鱼绝招

石楠◎编著

图书在版编目(CIP)数据

客厅养鱼一本就go : 三天掌握客厅养鱼绝招 / 石楠编著.

— 北京: 北京理工大学出版社, 2013. 5

ISBN 978-7-5640-7531-6

I. ①客… II. ①石… III. ①观赏鱼类—鱼类养殖

IV. ①S965. 8

中国版本图书馆CIP数据核字(2013)第057661号

## 客厅养鱼一本就go : 三天掌握客厅养鱼绝招

---

出版发行 / 北京理工大学出版社

社 址 / 北京市海淀区中关村南大街5号

邮 编 / 100081

电 话 / (010)68914775(办公室) 68944990(批销中心)  
68911084(读者服务部)

网 址 / <http://www.bitpress.com.cn>

经 销 / 全国各地新华书店

印 刷 / 三河市文通印刷包装有限公司

开 本 / 710毫米×1000毫米 1/16

印 张 / 14. 25

字 数 / 160千字

版 次 / 2013年5月第1版 2013年5月第1次印刷

责任校对/陈玉梅

定 价 / 29. 80元

责任印刷/边心超

---

图书如出现印装质量问题, 本社负责调换

# Foreword 前言



对我来说，无论是热带观赏鱼，温带淡水观赏鱼，还是冷水性观赏鱼，都有着不可抗拒的魅力。

当我在一天的紧张工作之余，望一望鱼缸中那悠悠而动的“小精灵”，心情便自然而然地放松下来；当我被空虚、寂寞逼至崩溃边缘时，面对那体色五彩缤纷的鱼儿，我会感到整个世界都充满了律动感；当我看到可爱的鱼儿在我无微不至的关怀和照顾下一天天长大时，油然而生的成就感，会让我感到无比地充实；在观赏鱼的繁殖季节，看着一群活泼游动的鱼儿，我会被一股强大的生命力所感染……

养鱼对于我，从来都不是单纯为了娱乐。

我之所以养鱼，是出于对鱼儿的热爱。在付出艰辛的劳动的过程中，我既收获了一缸健康、美丽的鱼，也收获了耐心和信心。这些都是我人生中的宝贵财富。

我曾经也和许多鱼友一样，纠结于要不要饲养观赏鱼，但十年的饲养经历告诉我，有痛苦，必定会有快乐，一切都是相对的，就看你看重哪个方面了。

有时候，人们之所以会痛苦纠结，完全是和自身贪婪的本性有关。因为人们对完美太过贪婪，所以就会很轻易地忘记“顺其自然，水到渠成”这个道理。他们恨不得自己所养的鱼儿永远都是健健康康的，毫无缺陷的，永远都能为他们呈现出最完美的生活状态。

而我想说的是，饲养观赏鱼，只要你做到了真心付出，鱼儿就会对你报以你所想要的回报。无论它是什么种类的鱼儿，拥有什么样的习性和外表。

因此，要想养好一缸鱼，首先要养的，其实是自己的心。这就是为什么人们常说，养鱼是一项修心养性的活计的原因所在。

不知不觉，鱼儿陪伴我已有十年春秋。在与它们相伴的这些年里，我发现自己的性情、说话方式以及和人相处的方式都发生了转变。

当我遭遇挫折、痛苦时，我不再抱怨、焦躁，而是冷静地去看待困难及自己，不断地聆听自己内心的声音，与自己对话，理智分析问题的成因，这是我在照顾病鱼时总结出的心得，后来被我自然而然地“运用”到了生活中。

当我想和一位令我怦然心动的女孩儿交往的时候，我会鼓足勇气去追求她，让她感受到我的诚意和真心；当我深陷爱河时，我更会对她付出无微不至的关爱和照顾。这是我在饲养心仪的，但却又是最难养的鱼儿时，总结出来的心得，后来被我自然而然地“运用”到了恋爱中。

当我的家人、朋友需要关爱、关注、理解、认同的时候，他们会主动找我“吐槽”，这是为什么？因为他们知道，我能给予他们想要的心理支持。而我，也会在给予的过程中收获信任和信心。

我一直都相信，被人需要永远比需要别人的境界高。做到需要别人很简单，因为那是在索取；而做到被人需要却很难，因为那是在付出。

顺着这个思路往下推，我的内心是什么时候变得如此强大了呢？竟然到了被人需要的地步了呢？归根结底，就是因为养鱼。



我的工作很忙，“朝九晚九”是经常的事，有时候累到屁股一粘床就“不省人事”的地步。但就在我即将进入梦境的刹那，鱼缸中的“小精灵”会疯狂地拍打水面，也会焦躁地在水中上演“群魔乱舞”。这是它们发出的信号，告诉我，它们还饿着呢；或是告诉我，今天还没有去看望它们呢！收到这些信号，我会立即从床上坐起，然后直奔鱼缸。因为我知道，它们需要我，而且是非常需要。既然我爱它们，那么，我为什么要拒绝它们，它们的需要呢？无论是被鱼需要，抑或是被人需要，都是一种幸福，这点你必须明白！

以上这些，是我与鱼儿生活十年的心得体会，但不是全部。一些更深层次的体会，我把它们都渗透在了书中的每个章节中。

除了心得体会外，我还为大家介绍了一些常见观赏鱼的基本知识和饲养方法。这些都是基于我十年养鱼的观察和总结，希望能够给予那些需要的鱼友们一些帮助。倘有不足之处，恳请批评指正。

编者


2013年4月



## 第一章

### 搭建客厅里的水族馆


- 2 选购观赏鱼实际是“双向选择”
- 6 各种鱼儿各种搭，混养鱼儿须讲究
- 13 三部曲轻松搞定水族箱
- 19 营造水环境，让鱼儿自在畅游
- 23 为鱼挑食，更考验耐心
- 28 精心照料你的鱼，做到防病、防害
- 34 养鱼也可以DIY



## 第二章

### 热带淡水观赏鱼

- 40 斗鱼好斗，不宜混养
- 46 让灯鱼为你的鱼缸增添光亮
- 51 光线下的电光美人，如同幽灵
- 56 翩翩起舞的裙鱼，挑重于养
- 61 “非洲王子”好看不好养
- 65 彩虹鲨是鱼缸的清洁卫士
- 69 清道夫是最好的鱼缸清扫工吗？
- 74 让“接吻鱼”为你表演接吻
- 78 “地图鱼”最好吃懒做
- 83 养条玫瑰鱼，给你的鱼缸增色
- 88 孔雀鱼，尾部形状千姿百态
- 93 超级玛丽鱼永远最霸气
- 99 当“魔鬼”降临鱼缸时



## 第三章

### 热带海水观赏鱼

- 106 小丑鱼最讲究“长幼”“尊卑”
- 113 神仙鱼总是那么轻尘脱俗
- 118 蝴蝶鱼会变色，但不会“变心”


- 123 雀鲷虽小，队伍却很庞大
- 128 刺尾鲷是出了名的“素食主义者”
- 132 小小鱼缸，装不下海马
- 137 虾虎鱼是大鱼最忠诚的搓澡工
- 141 “时刻准备着”的扳机鱼
- 145 官服鱼因身穿“官服”而得名
- 148 美丽动人但“心狠手辣”的狮子鱼
- 152 会做睡衣的鸚鵡鱼



## 第四章

### 温带淡水观赏鱼

- 160 中国金鱼是最早的观赏鱼品种
- 166 不需要精细管理的金鲫
- 171 文种金鱼，背部有“文”
- 177 日本锦鲤：观赏鱼之王
- 182 丹顶锦鲤，红运当头，身价不菲






## 第五章

### 冷水性淡水观赏鱼


- 188 体色鲜艳的鲮鱼最喜欢群游
- 192 给沉闷的鱼缸来条太阳鱼
- 196 全身镶满了“珍珠”的珍珠鳞
- 201 望天眼，翻转90°本领大



## 第六章

### 冷水性海水观赏鱼

- 206 小小鳃鱼，好斗撕咬最在行
- 210 吸盘鱼为什么是“旅行家”？
- 213 幼鱼时期的隆头鱼最艳丽
- 216 杜父鱼擅长在沙底伺机出击



# 第一章

# 搭建客厅里的水族馆

chapter

1 →



## 选购观赏鱼实际是“双向选择”

所需时间 1周到1个月不等

难易程度：适中  
新手注意：经济预算  
特殊需求：水族箱大小

在商场，碰到中意的衣服，你要先试穿、比对，才能知道这件衣服到底适不适合你；去数码城挑选数码产品，你必须要了解产品的性能、参数、价格，才能确定要不要买……购买观赏鱼就不一样了，因为鱼是“活物”。虽然在挑选的过程中，你是主导，但买回去你就会明白，挑选、购买观赏鱼，其实是一个“双向选择”的活计。你千挑万选，选中了它，但它不一定就选中了你。不同的鱼，对环境、水族箱的大小和水质的要求不尽相同。有的鱼三天不喂，啥事没有。有的鱼生来就娇贵，水不对了，吃不好了，鱼缸小了，它都会不高兴。然后第二天一大早，你就会看见宝贝鱼儿在水面上“翻了肚皮”。所以，选鱼还真不是一件一厢情愿的事。在选鱼前，一定要对鱼的习性、特点、常见病有所了解，然后再结合自己家客厅的养鱼环境，作出最终令“双方”都满意的决定。鱼儿高兴了，自然会游得欢快，长得活泼、健壮；而你，也会收获一缸“动态美景”。如此一来，岂不是两全其美吗？

### 养鱼达人的精选秘籍

- 在购买鱼之前，要先看看鱼儿在水里是否游动得轻松平稳、鱼鳍舒展，轮廓清晰、线条流畅、很容易就能在水中保持位置的鱼，永远是最优选择。
- 一定要对那些沉在水箱角落里的鱼说“不”，即便这种鱼可能生性比较害羞。
- 检查一下那条你想买的鱼，是否食欲正常，看看它是否随时准备吃东西。
- 仔细观察鱼的体色是否光亮、艳丽，体形是否完整、丰满，身上有无伤痕以及眼珠是否明亮。若鱼体出现发白或白膜现象，体表有脓肿、病斑、肿块、伤口或鳍有裂口，那么这条鱼十之八九是条病鱼。

- 色彩鲜艳的图案是某些品种的鱼的特殊标志（如丹顶鹤）。因而这些图案必须与“标准”相符；颜色应很纯；形成图案的地方，不会染有其他近似的颜色。
- 仔细观察鱼的排泄物，病鱼的排泄物大多是无色的。
- 别选购离群、独处一角的鱼。
- 绝对不能选购与死鱼处于同一水族箱中的健康鱼。
- 不要选购“隆背”鱼。一般年龄较大的鱼的背脊都会突起。
- 了解鱼的习性。喜欢群体活动的鱼种，不宜单独饲养。

### 购买心经



一定要选信誉好的鱼店，或是熟悉的鱼店去购买，切忌贪小便宜购买过分廉价出售的鱼。因为那些鱼很有可能是店家不愿存储的“过期鱼”，或是有疾病的鱼。购买这些品质恶劣的鱼，非但养不活，还会祸害水族箱中其他的鱼。

选择观赏鱼，应该从专业销售商那里买。一是因为这类鱼店中的鱼种类齐全，挑选的范围更大；二是鱼的质量也比较好。此外，好的销售商不仅专业，还很关心你的需要，并且会就鱼的种类和养鱼的工具向你提供一系列有建设性的建议。

### 选鱼时，不要忘了你的水族箱

水族箱的体积大小，会影响到鱼儿生长发育的速度及体形。如果体积太小，会造成鱼儿粪便堆积、水质恶劣，影响鱼儿的寿命。所以，饲养时，最好选择与鱼儿身体大小相匹配的水族箱。这样才不会限制鱼儿的生长。而且，宽敞的水族箱，更能突显鱼儿的律动性。


因此，即将加入养鱼阵营的你，一定要时刻谨记：眼睛大，且鳞片大的鱼，通常会长得很大。为什么要记住这句话？因为很多人在买鱼前，都忽略了鱼儿将来的模样。百分之六十的新手，在初入鱼店时，都会被水族箱里花花绿绿的鱼儿模糊住双眼。他们只看到了鱼儿当时的样子，而那些鱼儿大多数都是幼鱼。如果

你精心饲养，有的鱼最后会长到比最初身长两倍，甚至更长的地步。因此，在选鱼前，你一定不能忽略了你的水族箱容积。要大体估算一下，它将来能装下多少条成鱼。

## 挑选合适的鱼，让你的水族箱具有层次美

观赏鱼的种类纷繁复杂，习性也不尽相同。有些鱼，习惯在水面附近游玩；有些鱼，喜欢游弋在中层水位；而有些鱼，一辈子都不想离开水族箱底部……所以，通过选择各个水层的鱼，可以使你的水族箱充分发挥不同水层的效用。为了能够使你的水族箱的空间得到充分的利用，让你的水族箱具有层次美，就应该挑选不同品种的鱼，让它们生活在水箱中的各个水层中。

不同栖息水层的鱼，可以从鱼嘴的形状来判断。如果鱼的嘴巴朝上，说明这种鱼生活在表层水域；如果嘴巴在顶端，则表明这种鱼喜欢生活在中层水域；如果嘴巴朝下，则表明这种鱼喜欢生活在底层水域。



具有层次美的水族箱

## 根据自身条件，来选择观赏鱼

### 个人喜好

选购鱼儿，应依照个人喜好。你是喜欢热带海水鱼，还是喜欢热带淡水鱼？是喜欢大鱼还是小鱼？有的鱼很好养，但并不符合你的欣赏口味；有的鱼颜色绮丽，

生性活泼，但并不一定好养。有的鱼，你对它一见倾心，但价格昂贵，饲养时还较为费事费心……因此，选择观赏鱼，一定要遵循自己内心的声音。如果错买一尾鱼，不但浪费金钱，还会影响心情。

### 空间环境

饲养观赏鱼，要根据客厅的空间环境大小，来选择饲养的鱼种。如果客厅空间比较宽敞，可以选择大款式的水族箱，同时选择性格比较好动的鱼种来饲养，这样才能起到充实空间的作用；如果空间环境比较狭小，则应该选择长、宽、高比例合适的水族箱，同时选择好静的鱼种，这才不至于让原本狭小的空间显得更加拥挤。

### 经济预算

养鱼是一种生活乐趣，能够陶冶情操，养性怡情，但不是每个人都有足够的经济实力去饲养观赏鱼。现在市面上的观赏鱼，贵则上万元一条，便宜则一元一条，价格不等。想要饲养审美价位的鱼，必须根据你的经济实力来定。因此，在养鱼前，做一个详细的开支预算是十分必要的。



### 新手入门，谨慎为先

在尚未积累足够的经验时，先别急于选购较贵、较难饲养的新品种，否则会适得其反。从我这几年养鱼的经验来看，想要养好观赏鱼，首先要从选对鱼开始。对于初学养鱼的新手而言，尤应谨慎。那些饲养方便且适应性强的品种，如灯鱼、斗鱼，应该是你的首选。因为通过养这类鱼，可以让你有时间适应养鱼的生活方式。

养鱼达人经常会光顾观赏鱼店。一进门，他们一眼就能识别老板又进了哪些新品种。但是，这些养鱼达人从不急于“尝鲜”。因为长途运输，环境改变，都会造成鱼儿得病或死亡。谁都不想刚买回家的鱼第二天就死，所以，他们通常会过两至三周后再来光顾鱼店。那时，哪种新品种该买，哪种不该买，就一目了然了。

## 各种鱼儿各种搭，混养鱼儿须讲究

所需时间 1到2周

难易程度：适中  
新手注意：由简至繁  
特殊需求：水族箱环境

新宅入住，很多人会选择购置一个赏心悦目的水族箱，然后选择一些五颜六色的鱼儿放在里面饲养。由于方法不当，很多鱼儿不久就翻起了鱼肚，这难免会打击到饲主的积极性。但水族箱已经买了，闲着也是闲着，于是他们改走保守路线，选择单一的品种进行饲养。一箱鱼，无论是颜色、体态、习性、游姿都很统一。如此一来，鱼是养住了，但是连饲主自己都感觉到了枯燥，缺乏美感，更何况是来访的客人。养鱼是陶冶情操的休闲活动，而单一饲养是很难达到陶冶情操的目的。其实，大海、江河里的各种鱼儿能够共生、共存，水族箱里的鱼儿也能；其他鱼友能将各种鱼儿混养在一起，你也能。关于观赏鱼的混养，说简单也不简单，说难也并不难。但前提是方法一定要科学，搭配一定要合理。本节，我将为大家讲述一些观赏鱼的混搭技巧和一些经典搭配，希望能给正在纠结郁闷的你提供一些帮助，同时也恳请经验丰富的鱼友能够给予批评指正。

在人们衣食无忧之后，宠物养殖已成时尚，宠物鱼的养殖也随处可见。我们在宾馆饭店、城市公园、大型写字楼和居住宽敞的家庭，常常会发现一堵硕大的玻璃水墙，人们把各式各样的热带鱼混养在一起，看上去既豪华又气派。

首先，来自世界各地的观赏鱼，不一定都能生活在同一个水族箱中。其次，热带鱼全都好动，而且脾气各不相同，风度迥异，所以搭配起来饲养的确有趣。但是准备混养时，一定要搞清楚它们各自的习性、食性和对水质的要求。只有那些稟性相投、相安无事的鱼儿才能“共聚一堂”，否则反倒会失去观赏的趣味。因此，对于一个养鱼爱好者而言，挑选那些能在水族箱里和谐共处的鱼，是十分重要的。

在自然界中群聚的鱼，在水族箱中也需要群养。当水族箱中没有同伴时，它们就会变得很烦躁，或变得很具攻击性。另外一方面正相反，喜欢独处的鱼，在

拥挤热闹的水族箱中会孤独、不安。有些鱼虽然很乐意和其他种类的鱼分享水族箱里的空间，但无法容忍和同种鱼生活在一起，比如黑尾汉博格鱼。当水箱不够大或鱼的藏匿之处太少时，黑尾汉博格鱼就很有可能和同类“争吵”起来。此外，雄鱼之间的好斗，也常给养鱼爱好者平添许多麻烦。海水鱼尤其有“占地为王”的特性，甚至会向颜色与自己相似的鱼挑战……

那么，观赏鱼到底怎么混养才合适呢？对此，仁者见仁，智者见智。有人说根据物种的侵略性来选择，即把侵略性和非侵略性的物种分开，这样就能避免水族箱成为战场。这种做法有一定的根据，但却忽略了鱼体的大小及水族箱的规模；有的人严格按照鱼体大小来区分，把大小相似的鱼，放在同一水族箱里。这么做也可以，但却忽略了物种之间相生相克的法则。有的人把同类型的鱼，放在同一水族箱里。这样做，虽然避免了不同种类的鱼儿在水族箱中发生混战，但也使得水族箱里的生态变得非常单一，无法体现多样性的特点。鱼儿在里面，也会很无聊。其实，观赏鱼虽然品种各异，但只要用科学、合理的方法来混养，一定会收到很好的效果。

## 观赏鱼混养法则

法则1：因为鱼体大小有别，所以，应将混养缸分为大型鱼混养鱼缸和中、小型鱼混养鱼缸两类。如大型凶猛性的罗汉苗幼鱼，可以与大型温和性的成年血鹦鹉鱼放在一起。罗汉苗鱼虽然生性凶猛，但是成年血鹦鹉的体格要比它大很多，所以，罗汉苗鱼不敢在鱼缸中放肆。即使长大了，也不一定敢。

法则2：根据各种鱼的性格差异，分出凶猛性鱼混养缸和温和性鱼混养缸。如地图鱼、皇冠鱼、十间鱼等凶猛性鱼，可以和大小一致的同种个体混养在一起；将招财鱼、坦湖六间鱼等同种温和性鱼放在一起混养。

法则3：根据投喂鱼食“相辅相成，相似相近”的原则，将喜欢抢饵料的鱼和不喜欢抢饵料的鱼分开。例如七星刀、鼠鱼等性格温顺的小型鱼，一般不抢食吃，所以一定不能和大型凶猛性鱼混养在一起。否则，不是被活活饿死，就是被大鱼吃掉。但这并不表示，大型鱼与小型鱼就不能混养在一起。招财鱼与血鹦鹉幼鱼就是最好的例子。招财鱼体形娇小，血鹦鹉幼鱼也不大，所以完全可以搭配。血鹦鹉长大后，性格温顺的它也不会欺负招财鱼。



法则4：冷水鱼会活得长些。例如有些锦鲤和金鱼寿命在20年以上。而另一些品种的鱼，天生就是短命的。如鱒鱼大概只能活一年。所以不建议把锦鲤和金鱼一起混养。

法则5：任何一种食肉鱼，都应养在单独的水箱中，或是和与它们体形相近的其他鱼养在一起。例如蓝带鳟不能和其他较小的鱼一块儿养。

法则6：无论是凶猛的鱼还是温顺的鱼，是大型鱼还是小型鱼，只要不生活在同一层，就可以混养。如体形较大，但喜欢在上层游玩的龙鱼，完全可以和体形较大的虎鱼混养。因为虎鱼喜欢在下层游玩，所以它们一般是各玩各的，不会打架。此外，将分属不同层的鱼混在一起，会让水族箱整体看来有一定层次感，也比较协调。

法则7：从美学角度出发，混养应有主次之分。大多数鱼友不会把红剑鱼和孔雀鱼放在一起混养。因为这两种鱼的泳姿不同，且颜色都不鲜艳，放在一起，一点也没有美感。但是，如果一缸鱼中，百分之九十是孔雀鱼（除了红尾和黑尾），再搭配一对红剑鱼和一对黑玛丽，也很协调。这就体现了混养的“主次法则”。主要的鱼的数量要多，次要的鱼的数量要少或是成对即可。如此一来，便会在颜色上形成强烈的对比。

法则8：混养鱼的体色不应太杂乱，一般鱼缸中有红、黄、白、黑、蓝、花等就可以了，颜色太多、太杂反而不美。如红绿灯和孔雀鱼都是较为艳丽的鱼，放在一起反而不知以谁为主了。此外，鱼种也不应太多。一缸鱼最好以一种鱼为主题，再点缀少量不会喧宾夺主的其他鱼种即可。

#### 常见混养搭配

孔雀鱼+红剑鱼+斑马鱼

斑马鱼+红绿灯

各色丽丽鱼混养

孔雀鱼+接吻鱼+玛丽鱼

神仙鱼+七彩鱼（传说中的天仙配）

一群灯鱼+两对神仙鱼/珍珠马甲鱼

纯一色的斑马鱼或红绿灯

龙鱼+鹦鹉鱼

龙鱼+虎鱼（传说中的龙虎配）

龙鱼+地图鱼

鹦鹉+地图+菠萝

各类慈鲷科鱼混养

鹦鹉鱼+菠萝鱼+两对墨神仙