

在監老年受刑人調查報告



法務部
Ministry of Justice



ISBN:978-986-03-2269-



9 789860 322699

GPN:1010100685
定價◎新台幣300元

在監老年受刑人調查報告

法務部統計處 編印

中華民國 101 年 4 月

在監老年受刑人調查報告 / 法務部統計處編輯。 -

臺北市：法務部， 民 101.04

面； 19 X 26 公分

GPN：1010100685

ISBN：978-986-03-2269-9 (平裝)

1.法務部 2.矯正統計 3.受刑人 4.調查統計

548.714028

101006075

在監老年受刑人調查報告

編輯者：法務部統計處

出版機關：法務部

地 址：臺北市中正區重慶南路 1 段 130 號

電 話：(02) 2314-6871

網 址：<http://www.moj.gov.tw>

承印者：捷品印刷事業股份有限公司

地 址：新北市永和區中山路一段 188 號 5 樓

電 話：(02) 2920-2240

出版日期：中華民國 101 年 4 月

定 價：新臺幣 300 元整

GPN：1010100685

ISBN：978-986-03-2269-9

目 錄

第一章 前言	1
第二章 老年犯罪情形	2
第一節 執行裁判確定有罪案件情形	2
一、定罪人數	2
二、科刑情形	3
三、罪名分布	3
四、短期自由刑執行情形	4
第二節 受刑人服刑情形	6
一、新入監情形	6
(一) 入監人數	6
(二) 罪名分布	7
二、出獄情形	8
三、在監情形	10
(一) 刑期分布	10
(二) 罪名分布	11
第三章 提要分析	12
第一節 調查概述	12
一、調查目的	12
二、調查範圍及對象	12
三、實施調查期間	12
四、調查內容	12
五、調查方法	13
六、辦理機關	13
七、資料處理	13
八、調查樣本	14
九、樣本結構	14
第二節 基本狀況分析	15
一、教育程度	15

二、入監前家庭狀況.....	15
(一) 婚姻狀況.....	16
(二) 現有子女人數.....	17
(三) 家庭組成與家人關係情形.....	17
三、入監前居住情形.....	18
四、入監前就業狀況.....	19
五、入監前經濟狀況.....	21
(一) 主要經濟來源.....	21
(二) 可使用之生活費用.....	21
六、犯罪狀況.....	22
(一) 從重罪名.....	23
(二) 應執行刑名.....	24
七、在監執行情形.....	25
(一) 刑期執行情形.....	25
(二) 累進處遇情形.....	26
第三節 健康及醫療狀況.....	27
一、入監前健康狀況.....	27
(一) 生活習慣.....	27
(二) 身心狀況.....	29
(三) 罹患慢性疾病的類別.....	31
二、在監健康狀況.....	31
(一) 罹患慢性疾病情形.....	32
(二) 身體機能狀況.....	36
(三) 心理精神狀況.....	37
三、醫療資源使用情形.....	39
(一) 使用醫療照護形式.....	39
(二) 最近1個月就診情形.....	42
四、對受刑人納入健保的看法.....	47
(一) 對受刑人納入健保的看法及認知.....	48
(二) 施打免費流感疫苗的意願.....	50
五、醫療資源使用滿意度.....	50

(一) 對衛生醫療設備與環境的滿意度.....	51
(二) 對看診次數與時間的滿意度.....	53
第四節 在監生活及適應狀況.....	56
一、在監生活狀況.....	56
(一) 舍房居住情形.....	56
(二) 舍房內主要活動項目.....	59
(三) 家庭聯繫情形.....	60
二、對機關措施及處遇滿意情形.....	64
(一) 舍房安排.....	65
(二) 伙食供應.....	66
(三) 供水情形.....	69
(四) 接見辦理及文康活動安排.....	72
(五) 作業安排.....	75
(六) 社會團體與志工的輔導及幫助.....	77
三、在監適應情形.....	80
(一) 各項基本資料對應在監適應情形.....	80
(二) 身心狀況對應在監適應情形.....	81
(三) 各項處遇安排對應在監適應情形.....	83
第五節 處遇感受及需求情形.....	85
一、對各項處遇措施的感受.....	85
(一) 各項處遇措施重要度的看法.....	85
(二) 各項處遇措施改善幅度的感受.....	89
二、對老年受刑人政策規劃的需求.....	90
(一) 現行處遇措施待改善項目.....	90
(二) 適合老年受刑人的活動內容.....	94
(三) 在監生活擔心的問題.....	96
(四) 協助解決困難的尋求對象.....	98
(五) 最需要被提供的服務.....	99
第六節 整體資料分析.....	101
一、重要度—滿意度模型分析.....	101
二、參照單位分析.....	105

三、影響處遇滿意度與在監適應性重要因子分析.....	106
(一) 影響整體處遇滿意度重要因子分析.....	108
(二) 影響在監適應性重要因子分析.....	113
第四章 結論.....	118
附錄壹 調查統計結果表	
表1-1 您這次入監前的工作情形如何？.....	123
表1-2 您這次入監前無工作或工作不穩定原因？.....	124
表2 您這次入監前，最主要的經濟來源？【複選(最多3項)】	125
表3 您這次入監前，每個月可使用的金錢約新臺幣多少元？	126
表4-1 您這次入監前，與誰同住？.....	127
表4-2 您這次入監前同住者為何？【複選】.....	128
表5 您這次入監前，與家人關係如何？.....	129
表6-1 入監後與家人接見狀況？.....	130
表6-2 入監後曾來接見的家人有誰？【複選】.....	131
表7 入監後與家人通信狀況？.....	132
表8 入監後家人是否寄送金錢？.....	133
表9 入監後家人是否寄送物品(包含菜餚、日用品、書刊...等)？	134
表10 整體而言，您對於機關辦理接見情形是否滿意？.....	135
表11-1 您這次入監前，有無下列狀況？【複選】.....	136
表11-2 您這次入監前，領有身心障礙手冊類別名稱？.....	137
表11-3 您這次入監前，經醫師診斷罹患慢性疾病有哪些？	
【複選】.....	138
表12-1 您目前有無題目所列疾病？.....	139
表12-2 您目前有下列哪些疾病？【複選】.....	140
表13-1 您的身體機能目前有無題目所列情形？.....	141
表13-2 您的身體機能目前有下列哪些情形？【複選】.....	142
表14-1 您的精神狀況目前有無題目所列情形？.....	143
表14-2 您的精神狀況目前有下列哪些情形？【複選】.....	144
表15-1 您在監期間有無使用過醫療照護？.....	145
表15-2 您在監期間，使用過哪種形式的醫療照護？【複選】....	146
表16 您最近一個月內，監內就診的次數？.....	147

表17-1	您最近一個月內，有無監內就診？	148
表17-2	您最近一個月內，監內就診的科別？【複選】	149
表18	您最近一個月內，自費申請看病的金額約新臺幣多少元？	150
表19	您對監內衛生醫療設備與環境是否滿意？	151
表20	您對監內提供的看診次數與時間是否滿意？	152
表21	您是否同意受刑人納入健保後，監獄內之醫療資源將會 比現在更豐富？	153
表22	您是否清楚受刑人納入健保後，保費由法務部矯正署全 額補助，惟您仍需另付掛號費及自行負擔之費用？	154
表23	如提供免費流感疫苗，您是否願意施打？	155
表24	您目前舍房居住情形？	156
表25	您目前同舍房同學的年齡？	157
表26	您與同舍房同學相處情形？	158
表27	您對目前舍房的安排是否滿意？	159
表28-1	您對監內提供的伙食是否滿意？	160
表28-2	您對監內提供的伙食不滿意的原因為何？【複選】	161
表29-1	您對監內的供水情形是否滿意？	162
表29-2	您對監內的供應飲用水情形不滿意原因為何？【複選】	163
表29-3	您對監內的供應洗澡水情形不滿意原因為何？【複選】	164
表30-1	您對目前所參加的作業是否滿意？	165
表30-2	您對目前所參加的作業不滿意原因為何？【複選】	166
表31	整體而言，您目前是否已適應在監生活？	167
表32	您在舍房主要活動？【複選(最多3項)】	168
表33	您覺得適合老年人活動為何？【複選(最多3項)】	169
表34	您對監內文康活動的安排及內容是否滿意？	170
表35	您對監內社會團體與志工(如宗教團體、教化志工等)的 輔導及幫助滿意狀況？	171
表36	您在監內若遭遇困難時，通常會尋求何者的幫助？	172
表37	您入監以來最擔心的事情？【依優先順序(最多3項)加權 計算】	173
表38	您覺得對於老年受刑人而言，何者較為重要？【依優先	

	順序第1項】	174
表39	您覺得近一年來監獄何者改善幅度最大？【依優先順序 (最多3項)加權計算】	175
表40	您認為監獄最需要為老年受刑人做哪些服務？【依優先 順序(最多3項)加權計算】	176
附錄貳	調查統計關聯分析表	
表1	在監老年受刑人醫療資源使用情形關聯分析表	177
表2	在監老年受刑人最近1個月就診次數關聯分析表	178
表3	在監老年受刑人最近1個月自費申請看病金額關聯分析表	179
表4	老年受刑人對納入健保後醫療資源將更豐富的看法關聯 分析表.....	180
表5	老年受刑人對衛生醫療設備滿意情形關聯分析表	181
表6	老年受刑人對看診次數與時間滿意情形關聯分析表	183
表7	老年受刑人入監後與家庭聯繫情形關聯分析表	185
表8	老年受刑人對舍房安排滿意情形關聯分析表	187
表9	老年受刑人對伙食供應滿意情形關聯分析表	189
表10	老年受刑人對供水滿意情形關聯分析表	191
表11	老年受刑人對接見辦理與文康活動安排滿意情形關聯分析表	193
表12	老年受刑人對作業安排滿意情形關聯分析表	195
表13	老年受刑人對社會團體與志工的輔導及幫助滿意情形關 聯分析表.....	197
表14	老年受刑人在監適應情形關聯分析表—基本資料別	199
表15	老年受刑人在監適應情形關聯分析表—身心狀況別	200
表16	老年受刑人在監適應情形—各項處遇措施滿意度別關聯 分析表.....	201
表17	老年受刑人對各項處遇措施認為最重要項目關聯分析表	202
表18	老年受刑人在監生活最擔心的問題關聯分析表	204
表19	老年受刑人協助解決困難的尋求對象關聯分析表	206
表20	對老年受刑人最期望的政策規劃關聯分析表	207
附錄參	老年受刑人調查作業手冊 (含實施計畫、問卷、時程、分工).....	209

第一章 前言

根據聯合國衛生組織（WHO）之定義標準，當一個國家 65 歲以上人口占總人口比率達到 7.0%時，就進入高齡化社會。內政部統計處資料顯示，我國高齡人口（65 歲以上）的比率自 82 年起就已突破 7.0%，且比例持續攀升，99 年底計 248 萬 7,893 人占 10.7%，65 歲以上高齡人口對 0-14 歲人口之老化指數為 68.6%，亦呈逐年增加趨勢。

隨著高齡人口的增加，矯正機關亦面臨入監高齡受刑人增加的衝擊，造成監內受刑人結構的改變。由於犯罪學上老人通常指 60 歲以上之人，故本調查報告所謂「老年受刑人」，係指在監年滿 60 歲及以上之受刑人。

以近 10 年（90 年至 99 年）資料觀察，全國地方法院檢察署執行裁判確定有罪案件中，60 歲以上人數由 90 年 4,275 人，增加至 99 年 8,369 人，成長幾近 1 倍；全國各矯正機關 60 歲以上之在監受刑人數，也從 90 年底 679 人，增加至 99 年底 1,526 人，占全部在監受刑人數的比例，則由 90 年底占 1.7%，增加至 99 年底占 2.7%。

監獄人口老年化已是不可避免之趨勢，由於老年受刑人在監禁環境中，常面臨諸多的問題，如各種生理或心理疾病、行動緩慢、對機構依賴與對未來無望等負面效應，所以老年受刑人在監獄內的處遇需求，不僅醫療設備必須特別注重，監內醫療資源能否充分提供老年受刑人適當的健康照護所需外，其心理輔導、管理訓練也不同于其他受刑人，各項處遇措施是否可協助老年受刑人適應矯正機關之監禁環境，避免因監禁適應不良造成戒護事故及問題，均為老年受刑人矯正政策規劃的重點。

為瞭解老年受刑人犯罪、身心及在監適應狀況，作為釐訂矯正政策及辦理戒護管理、衛生醫療照護、教化輔導等業務之參據，爰就在監老年受刑人的家庭支持、健康及醫療資源使用、在監適應及處遇需求等情形進行調查，並結合獄政公務統計系統，就受刑人入監前犯罪狀況、家庭狀況、職業狀況及身心狀態，彙整各項統計資料，俾提供矯正機關規劃老年受刑人政策之參考數據。

第二章 老年犯罪情形

第一節 執行裁判確定有罪案件情形

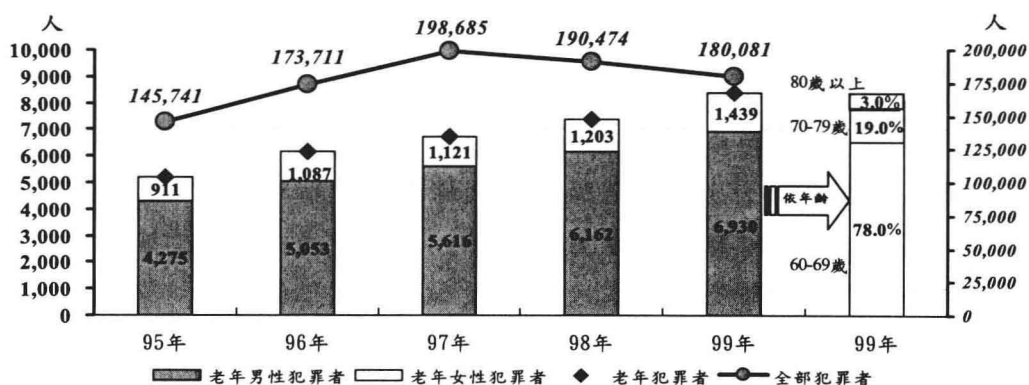
隨著社會高齡人口的增加，老年犯罪人數亦逐年上升，近年來，我國各地檢署執行裁判確定有罪老年人數每年所增加的幅度，甚至超越全部犯罪人口增幅比例，未來社會勢必將面臨越趨嚴重的老年犯罪問題。

一、定罪人數

老年犯罪者人數逐年上升，男女比例約為 5:1，年齡以 60 至 69 歲最多。

近5年(95年至99年)地方法院檢察署執行裁判確定有罪（以下稱犯罪）人數，呈先上升後下降的趨勢，但其中60歲以上者（以下稱老年犯罪者）人數及比率卻逐年上升，由95年5,186人占全部犯罪者3.6%，增加至99年8,369人占全部犯罪者4.6%，其中男性與女性比例約為5：1；若將老年犯罪者依年齡分為3組，99年以60至69歲占78.0%最多，其次為70至79歲占19.0%，80歲以上占3.0%。（詳圖2-1-1）

圖2-1-1 老年犯罪者特性



二、科刑情形

老年犯罪者之科刑以短期刑居多，且人數逐年上升。

近5年(95年至99年)老年犯罪者科刑情形，以被判短期刑者（含刑期六月以下、拘役及罰金）居多數，由95年的4,485人，增加到99年的7,375人。

觀察100年上半年老年犯罪者計4,696人，被判有期徒刑2,560人占54.5%，其中刑期在6個月以下者1,948人；短期刑人數達4,077人，占老年犯罪者86.8%。(詳表2-1-1)

表2-1-1 老年犯罪者人數-刑名別

單位：人、%

項目別	總計	無期徒刑	有期徒刑						拘役	罰金	免除其刑	死刑
			六月以下	逾六月未滿	一三年以上未滿	三五年以上未滿	五十年以上未滿	逾十年				
95年	5,186	3	2,149	282	313	52	40	11	1,319	1,017	-	-
96年	6,140	2	2,378	328	372	36	30	17	1,663	1,305	9	-
97年	6,737	2	2,623	446	244	59	32	8	1,846	1,470	7	-
98年	7,365	4	2,882	447	261	69	58	28	1,820	1,785	11	-
99年	8,369	2	3,447	402	411	90	51	29	2,075	1,853	9	-
100年1-6月	4,696	-	1,948	220	294	52	28	18	1,143	986	7	-

資料來源：法務統計年報、月報。

三、罪名分布

老年犯罪者所犯罪名中，男性以公共危險罪及賭博罪者居多數，女性則以賭博罪及竊盜罪較高，兩者略有不同。

近5年男性老年犯罪者所犯罪名中，前三名依序為公共危險罪、賭博罪及竊盜罪；女性則以賭博罪、竊盜罪較多，再次為傷害罪、妨害風化罪及偽造文書印文罪，犯罪類型排序略不同於男性。(詳表2-1-2)

表 2-1-2 老年犯罪者前 3 大罪名－性別

項目別	男性			女性		
	第 1 名	第 2 名	第 3 名	第 1 名	第 2 名	第 3 名
95 年	公共危險罪 766 人	賭博罪 545 人	竊盜罪 394 人	妨害投票罪 154 人	賭博罪 153 人	竊盜罪 90 人
96 年	公共危險罪 1,170 人	賭博罪 759 人	竊盜罪 540 人	賭博罪 301 人	竊盜罪 147 人	妨害投票罪 79 人
97 年	公共危險罪 1,358 人	賭博罪 827 人	竊盜罪 663 人	賭博罪 267 人	竊盜罪 170 人	傷害罪 76 人
98 年	公共危險罪 1,583 人	賭博罪 925 人	竊盜罪 620 人	賭博罪 306 人	竊盜罪 166 人	妨害風化罪 86 人
99 年	公共危險罪 1,883 人	賭博罪 986 人	竊盜罪 656 人	賭博罪 306 人	竊盜罪 166 人	偽造文書印文罪 99 人

四、短期自由刑執行情形

老年犯罪者得易科罰金案件約有八成會聲請易科罰金或易服社會勞動；罰金案件則有八成以上會繳納罰金。

近5年老年犯罪被判有期徒刑及拘役得易科罰金者，由95年的2,137人占全部得易科罰金者3.0%，增加到99年的4,041人占全部得易科罰金者4.0%；自98年9月開始施行易服社會勞動制度後，原應入監執行短期自由刑的輕刑犯罪者部分轉向提供無酬的勞動服務。觀察100年上半年，老年犯罪被判有期徒刑及拘役得易科罰金者計2,227人，其中1,462人聲請易科罰金，286人聲請易服社會勞動，二者占老年得易科罰金者比例為78.5%，未聲請易科罰金或易服社會勞動者占21.5%。

近5年老年犯罪被判科罰金者，由95年920人占全部被判科罰金者5.8%，增加到99年1,728人占全部被判科罰金者7.8%。觀察100年上半年，老年犯罪被判科罰金者計901人，其中繳納罰金人數為794人占

88.1%，聲請易服社會勞動61人，易服勞役46人。(詳圖2-1-2、表2-1-3)

圖2-1-2 老年犯罪者聲請易科罰金或易服社會勞動情形

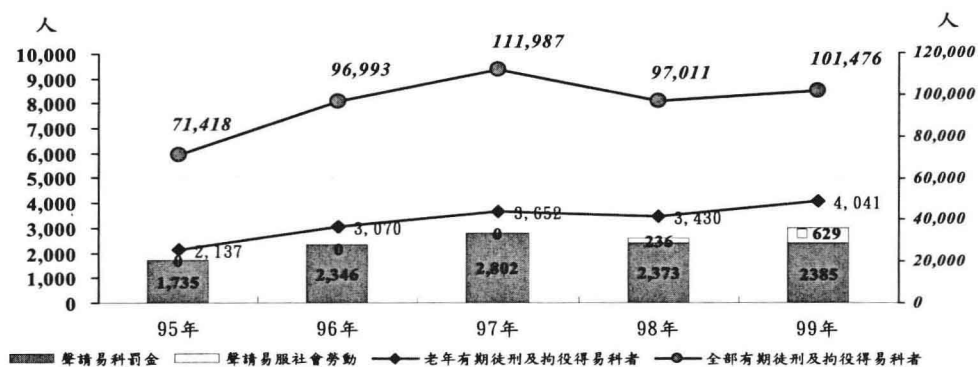


表2-1-3 老年犯罪者科刑執行情形

單位:人

項目別	全部有期徒刑及拘役得易科罰金者	老年有期徒刑及拘役得易科罰金者				全部罰金案件	老年罰金案件			
		小計	未聲請易科罰金	聲請易科罰金	聲請易服社會勞動		小計	繳納罰金	聲請易服社會勞動	易服勞役
95年	71,418	2,137	402	1,735	-	15,831	920	881	-	39
96年	96,993	3,070	724	2,346	-	17,040	1,172	1,126	-	46
97年	111,987	3,652	850	2,802	-	21,168	1,417	1,332	-	85
98年	97,011	3,430	821	2,373	236	24,262	1,645	1,453	70	122
99年	101,476	4,041	874	2,385	629	22,214	1,728	1,456	160	112
100年1-6月	50,040	2,227	479	1,462	286	10,319	901	794	61	46

資料來源：法務統計年報、月報。

第二節 受刑人服刑情形

老年被告經定罪後，因易科罰金、易服社會勞動等制度之實施，實際入監服刑人數與地方法院檢察署執行裁判確定有罪人數不同，本節針對矯正機關老年受刑人之收容概況做進一步探討。

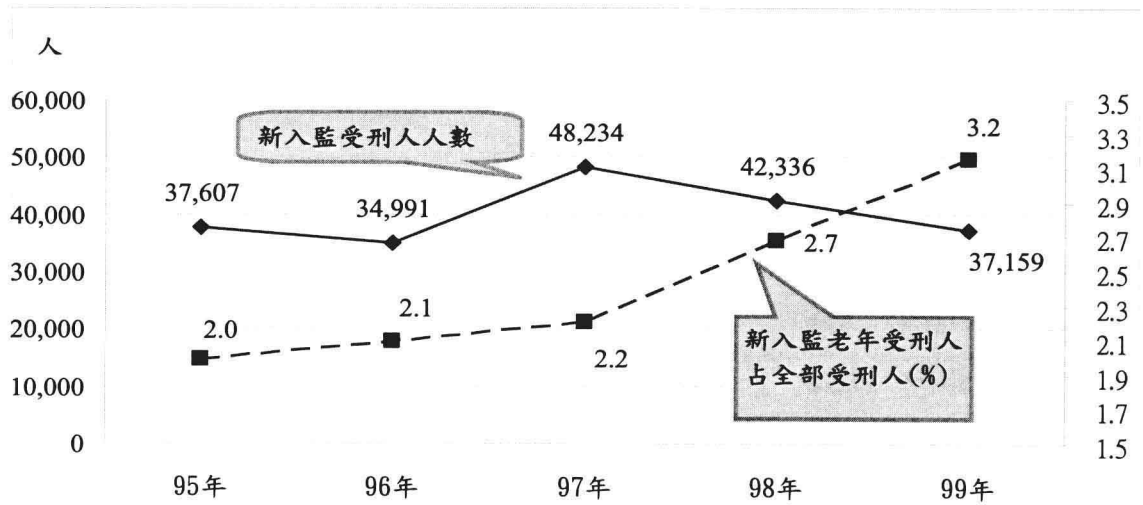
一、新入監情形

(一) 入監人數

隨著我國人口結構之變遷，新入監受刑人之年齡結構亦有老年化現象；男性老年受刑人占老年受刑人比例超過九成。

近5年(95年至99年)新入監受刑人人數，呈小山坡狀態，先上升後下降，以97年之4萬8,234人達最高峰，之後下降至99年3萬7,159人，減少1萬1,075人(-23.0%)，新入監受刑人人數雖有下降趨勢，但其中新入監老年受刑人人數及所占之比例卻逐年上升，由95年之747人2.0%，上升至99年1,173人占3.2%，可見受我國人口老年化之影響，新入監受刑人之年齡結構亦逐漸呈現老年化現象。(詳圖2-2-1)

圖2-2-1 新入監受刑人



觀察100年上半年，新入監男性受刑人計16,444人占全部受刑人比例為90.4%，其中男性老年受刑人計561人占全部老年受刑人比例為91.2%。(詳表2-2-1)

表2-2-1 新入監受刑人人數-性別

項目別	全體受刑人					老年受刑人				
	總計	男		女		總計	男		女	
		人	%	人	%		人	%	人	%
95年	37,607	33,568	89.3	4,039	10.7	747	680	91.0	67	9.0
96年	34,991	31,427	89.8	3,564	10.2	734	681	92.8	53	7.2
97年	48,234	43,401	90.0	4,833	10.0	1,065	981	92.1	84	7.9
98年	42,336	38,199	90.2	4,137	9.8	1,134	1,056	93.1	78	6.9
99年	37,159	33,623	90.5	3,536	9.5	1,173	1,093	93.2	80	6.8
100年1-6月	18,183	16,444	90.4	1,739	9.6	615	561	91.2	54	8.8

資料來源：法務統計年報、月報。

(二) 罪名分布

新入監老年受刑人罪名以公共危險罪、竊盜罪及詐欺罪居多。

近5年新入監受刑人罪名中，前三名依序為毒品危害防制條例、竊盜罪及公共危險罪，至於老年受刑人罪名排行榜前三名，則以竊盜罪或公共危險罪，名列第一或第二名，再次為詐欺罪(95年除外)，犯罪類型及排序略不同於全部新入監受刑人。

觀察100年上半年，新入監受刑人罪名中，居前三名者依序為毒品危害防制條例5,908人占32.5%、竊盜罪3,001人占16.5%及公共危險罪2,658人占14.6%，至於老年受刑人則以竊盜罪116人占18.9%、公共危險罪98人占15.9%及詐欺罪61人占9.9%分居前三名。(詳表2-2-2~3)