



兩性犯罪統計專刊

85年-94年

法務部 編印

中華民國 96 年 5 月

兩性犯罪統計專刊

85 年—94 年

法務部 編印

96 年 5 月

兩性犯罪統計專刊. 85年-94年/法務部編.--
臺北市：法務部, 民96
面; 21 X 30公分

ISBN:978-986-009849-5 (平裝)

1. 犯罪 - 分析

589.9

96009563

書名：兩性犯罪統計專刊
編印者：法務部
發行所：法務部
地址：台北市重慶南路一段130號
電話：02-23146871
網址：<http://www.moj.gov.tw>
印刷者：全凱數位資訊有限公司
地址：臺北縣新店市民權路46號5樓
電話：(02)8911-0998
出版日期：96年5月
定價：500元
平裝：500冊

GPN:1009601327

ISBN:978-986-00-9849-5

序

性別主流化（Gender Mainstreaming）是聯合國在世界推動的一個概念。是指所有政府活動均以落實性別意識為核心。要求過去的政策、立法及資源須重新配置、改變，以真正反映性別平等，打造一個符合性別平等正義的社會。近年來，在婦女權益促進委員會、全國婦女團體聯合會、臺灣女性學學會、婦女新知及勵馨基金會等婦女團體的大力推動下，已成為各界關注的焦點議題。

鑑於性別主流化議題為時代發展必然趨勢與評估國家是否進步的主要指標。因此除訂定推動性別主流化實施計畫，設置性別平等專案小組，推動性別平等工作外，並要求本部及所屬機關推動各項業務時，應讓同仁充分體認，了解此趨勢，積極於業務中落實。對於該議題涉及的法令研修、政策制定、行政措施之擬訂、行動方案之規劃以及公共設施等，均應切實推動辦理。為使同仁具備性別觀念，利用各類研習、座談或會議，深入講解，多加宣導。司法官訓練所、矯正人員訓練所、調查局幹部訓練班、政風班以及替代役專業訓練等，均應排入此類課程，建立正確的性別觀念。惟有觀念建立，才能改變一切。又矯正系統對女性收容人，司法保護對女性受保護管束人、更生受保護人之照護與法治教育，犯罪預防宣導以及檢察系統對婦幼安全之維護，均應全面加強實施。另各類工作、推動小組、委員會及晉升各單位主管，均應注意提升女性比例。二年多的努力，前述各項工作，均獲得顯著成效。

性別主流化策略可透過性別統計、性別分析、性別預算、性別影響評估、性別意識培力及組織再教育等六大工具來加以推動及落實。其中性別統計乃是希望對於社會中不同性別的處境與現象，透過統計資料予以具體描述，藉以呈現不同性別人口對社會、經濟的貢獻與問題。提供政府相關部門在政策規劃或資源分配時，加入性別思維，以促進兩性在社會、經濟、人力資源發展

及分配各方面，享有平等的權利及選擇的自由。性別統計資料的完整、品質的良善，在在影響後續兩性的分析、預算的編列、影響的評估、意識培力及組織再教育的正確及成效。性別統計無疑成為推動及落實性別主流化的基礎及首要工作。

本部依據行政院婦女權益促進委員會各項婦女權益工作重點分工表的規劃，列為人身安全組主辦機關。多年來對於性別統計之辦理甚為重視。除建置檢察、矯正、司法保護及行政執行等有關人身安全的性別統計指標外，並撰提兩性犯罪概況、在監女性受刑人特性、性侵害犯罪、家庭暴力案件等統計分析，及遠離家暴找回自信，高牆內的奶粉與尿布等宣導短文。均刊登於本部網站上，並與行政院主計處性別網頁相連結，提供各界應用。本部犯罪狀況及其分析年刊，也自 94 年起，新增性別統計資料。上述性別統計資料雖完整，但使用上仍不方便，於是決定編輯兩性犯罪統計專刊。針對近年來兩性，尤其是女性同胞的整體犯罪狀況，從偵查、起訴、裁判確定執行到司法保護，用文字配合指標性簡表、統計圖，進行系統而深入的分析。內容計分十年來兩性犯罪概況、主要犯罪種類、女性人身安全、非本國籍犯罪、少年犯罪、犯罪量刑、犯罪矯正、保護管束及犯罪被害補償等 9 章。附錄 213 張詳細統計表。透過本刊分析，除可了解兩性犯罪原因、罪名、特性之異同，作為本部人身安全、犯罪預防及司法保護各項政策規劃、方案擬訂及提供學術機構犯罪研究參考應用外。更期待各界對兩性犯罪因此有所認識，共同為預防犯罪，維護社會治安而努力。

本刊因屬創編，內容恐欠周延，尚祈各界賢達，婦女先進不吝賜教，以為日後改進之依據。

法務部部长

施茂林

96 年 5 月

目 錄

序

第壹章 十年來兩性犯罪概況.....	1
第一節 案件收結情形.....	1
第二節 主要犯罪類型.....	12
第三節 犯罪者特性.....	23
第貳章 兩性主要犯罪種類.....	29
第一節 毒品罪.....	30
第二節 公共危險罪.....	41
第三節 竊盜罪.....	65
第四節 傷害罪.....	77
第五節 偽造文書印文罪.....	94
第叁章 兩性人身安全.....	107
第一節 性侵害案件.....	107
第二節 家庭暴力案件.....	112
第肆章 非本國籍犯罪.....	119
第一節 案件收結情形.....	119
第二節 犯罪者特性.....	122
第三節 收容情形.....	123
第伍章 少年犯罪.....	127
第一節 少年刑事案件.....	127
第二節 犯罪者特性.....	130
第陸章 犯罪量刑.....	135
第一節 偵查終結起訴與具體求刑情形.....	135
第二節 起訴具體求刑案件之刑度.....	138
第三節 犯罪特殊樣態具體求刑之刑度分配.....	141

第四節 判決確定與具體求刑刑度符合情形.....	147
第柒章 犯罪矯正	149
第一節 受刑人數及再累犯.....	149
第二節 受刑人假釋.....	163
第三節 受刑人處遇.....	171
第捌章 保護管束	187
第一節 保護管束案件新收情形.....	187
第二節 保護管束案件終結情形.....	192
第三節 撤銷保護管束案件情形.....	195
第四節 保護管束期滿後再犯情形.....	200
第玖章 犯罪被害補償	203
第一節 犯罪被害補償金案件收結情形.....	203
第二節 犯罪被害補償金案件被害人特性.....	209
第三節 犯罪被害補償金案件加害人犯罪行為.....	213

附 錄

表 1-1-1	地方法院檢察署偵字案件新收人數.....	216
表 1-1-2	地方法院檢察署偵字案件新收人數主要罪名.....	217
表 1-1-3	地方法院檢察署偵字案件新收人數前十大罪名.....	218
表 1-1-4	地方法院檢察署偵字案件偵查終結人數.....	219
表 1-1-5	地方法院檢察署偵字案件偵查終結人數比率.....	220
表 1-1-6	地方法院檢察署偵字案件終結人數主要罪名.....	221
表 1-1-7	地方法院檢察署偵字案件偵查終結人數前十大罪名.....	222
表 1-1-8	地方法院檢察署偵字案件偵查終結起訴人數主要罪名.....	223
表 1-1-9	地方法院檢察署偵字案件偵查終結起訴人數前十大罪名.....	224
表 1-1-10	地方法院檢察署執行裁判確定有罪人數主要罪名.....	225
表 1-1-11	地方法院檢察署執行裁判確定有罪人數.....	226
表 1-1-12	地方法院檢察署執行裁判確定有罪人數前十大罪名.....	228
表 1-2-1	地方法院檢察署辦理財產犯罪案件人數.....	229
表 1-2-2	地方法院檢察署辦理暴力犯罪案件人數.....	230
表 1-2-3	地方法院檢察署辦理經濟犯罪案件人數.....	231
表 1-2-4	地方法院檢察署辦理重大刑事案件人數.....	232
表 1-2-5	地方法院檢察署辦理違反兒童及少年性交易防制條例案件人數.....	233
表 1-2-6	地方法院檢察署辦理侵害智慧財產案件人數.....	234
表 1-2-7	地方法院檢察署辦理毒品案件人數.....	235
表 1-3-1	地方法院檢察署執行裁判確定有罪人數按年齡分.....	236
表 1-3-2	地方法院檢察署執行裁判確定有罪人數按教育程度分.....	237
表 1-3-3	地方法院檢察署執行裁判確定有罪人數按職業分.....	238
表 2-1-1	地方法院檢察署新收偵查毒品案件人數按性別分.....	239
表 2-1-2	地方法院檢察署執行毒品等案件裁判確定累犯人數.....	239
表 2-1-3	地方法院檢察署新收偵查毒品案件.....	240
表 2-1-4	地方法院檢察署毒品案件偵查終結人數.....	240
表 2-1-5	地方法院檢察署毒品案件偵查終結有犯罪嫌疑人數.....	242
表 2-1-6	地方法院檢察署毒品案件偵查終結起訴人數.....	243
表 2-1-7	地方法院檢察署毒品案件裁判確定有罪人數.....	243
表 2-1-8	地方法院檢察署毒品案件裁判確定情形.....	244
表 2-1-9	地方法院檢察署毒品案件裁判確定有罪人數按年齡分.....	244
表 2-1-10	地方法院檢察署毒品案件裁判確定有罪人數按教育程度分.....	246
表 2-1-11	地方法院檢察署毒品案件裁判確定有罪人按職業分.....	247

表 2-1-12	地方法院檢察署毒品案件裁判確定有罪科刑情形	248
表 2-1-13	毒品案件偵查終結施用一、二級毒品情形	249
表 2-2-1	地方法院檢察署新收偵查公共危險罪人數	250
表 2-2-2	地方法院檢察署新收偵查公共危險罪人數按細分罪名分	251
表 2-2-3	地方法院檢察署公共危險罪偵查終結情形	252
表 2-2-4	地方法院檢察署公共危險罪偵查終結人數比率	253
表 2-2-5	地方法院檢察署公共危險罪偵查終結起訴人數按細分罪名分	254
表 2-2-6	地方法院檢察署公共危險罪執行裁判確定有罪人數按刑名分	255
表 2-2-7	地方法院檢察署公共危險罪執行裁判確定有罪人數按細分罪名分	256
表 2-2-8	地方法院檢察署公共危險罪執行裁判確定有罪人數按年齡分	257
表 2-2-9	地方法院檢察署公共危險罪執行裁判確定有罪人數按教育程度分	258
表 2-2-10	地方法院檢察署公共危險罪執行裁判確定有罪人數按職業分	259
表 2-3-1	地方法院檢察署新收偵查竊盜罪人數	260
表 2-3-2	地方法院檢察署新收偵查竊盜罪人數比率	261
表 2-3-3	地方法院檢察署新收偵查竊盜罪人數按性別分	262
表 2-3-4	地方法院檢察署竊盜罪偵查終結人數按性別分	263
表 2-3-5	地方法院檢察署竊盜罪偵查終結人數	264
表 2-3-6	地方法院檢察署竊盜罪偵查終結人數比率	265
表 2-3-7	地方法院檢察署竊盜罪執行裁判確定人數	266
表 2-3-8	地方法院檢察署竊盜罪執行裁判確定有罪人數按刑名分	267
表 2-3-9	地方法院檢察署竊盜罪執行裁判確定有罪刑名人數比率	268
表 2-3-10	地方法院檢察署竊盜罪裁判確定有罪累犯人數及累犯率	269
表 2-3-11	地方法院檢察署竊盜罪裁判確定有罪累犯人數按性別分	269
表 2-3-12	地方法院檢察署竊盜罪裁判確定有罪人數按年齡分	270
表 2-3-13	地方法院檢察署竊盜罪裁判確定有罪人數按年齡及性別分	271
表 2-3-14	地方法院檢察署竊盜罪裁判確定有罪人數比率按年齡及性別分	272
表 2-3-15	地方法院檢察署竊盜罪裁判確定有罪人數按教育程度分	273
表 2-3-16	地方法院檢察署竊盜罪裁判確定有罪人數按教育程度及性別分	274
表 2-3-17	地方法院檢察署竊盜罪裁判確定有罪人數比率按教育程度及性別分	275
表 2-3-18	地方法院檢察署竊盜罪裁判確定有罪人數按職業分	276
表 2-3-19	地方法院檢察署竊盜罪裁判確定有罪人數按職業及性別分	277
表 2-3-20	地方法院檢察署竊盜罪裁判確定有罪人數比率按職業及性別分	278
表 2-4-1	地方法院檢察署新收偵查傷害罪人數	279

表 2-4-2	地方法院檢察署新收偵查傷害罪人數按細分罪名分	280
表 2-4-3	地方法院檢察署傷害罪偵查終結人數	281
表 2-4-4	地方法院檢察署傷害罪偵查終結人數比率	282
表 2-4-5	地方法院檢察署傷害罪偵查終結起訴人數按細分罪名分	283
表 2-4-6	地方法院檢察署傷害罪執行裁判確定有罪人數按刑名分	284
表 2-4-7	地方法院檢察署傷害罪執行裁判確定有罪人數按細分罪名分	285
表 2-4-8	地方法院檢察署傷害罪執行裁判確定有罪人數按年齡分	286
表 2-4-9	地方法院檢察署傷害罪執行裁判確定有罪人數按教育程度分	287
表 2-4-10	地方法院檢察署傷害罪執行裁判確定有罪人數按職業分	288
表 2-5-1	地方法院檢察署新收偵查偽造文書印文罪人數	289
表 2-5-2	地方法院檢察署新收偵查偽造文書印文罪人數比率	290
表 2-5-3	地方法院檢察署新收偵查偽造文書印文罪人數按性別分	291
表 2-5-4	地方法院檢察署偽造文書印文罪偵查終結人數	292
表 2-5-5	地方法院檢察署偽造文書印文罪偵查終結比率	293
表 2-5-6	地方法院檢察署偽造文書印文罪偵查終結人數按性別分	294
表 2-5-7	地方法院檢察署偽造文書印文罪執行裁判確定人數	295
表 2-5-8	地方法院檢察署偽造文書印文罪執行裁判確定有罪人數按刑名分	296
表 2-5-9	地方法院檢察署偽造文書印文罪執行裁判確定有罪人數比率	297
表 2-5-10	地方法院檢察署偽造文書印文罪裁判確定有罪人數按年齡分	298
表 2-5-11	地方法院檢察署偽造文書印文罪裁判確定有罪人數按年齡及性別 分	299
表 2-5-12	地方法院檢察署偽造文書印文罪裁判確定有罪人數比率按年齡及 性別分	300
表 2-5-13	地方法院檢察署偽造文書印文罪裁判確定有罪人數按教育程度分	301
表 2-5-14	地方法院檢察署偽造文書印文罪裁判確定有罪人數按教育程度及 性別分	302
表 2-5-15	地方法院檢察署偽造文書印文罪裁判確定有罪人數比率按教育程 度及性別分	303
表 2-5-16	地方法院檢察署偽造文書印文罪裁判確定有罪人數按職業分	304
表 2-5-17	地方法院檢察署偽造文書印文罪裁判確定有罪人數按職業及 性別分	305
表 2-5-18	地方法院檢察署偽造文書印文罪裁判確定有罪人數比率按職業及 性別分	306
表 3-1-1	地方法院檢察署性侵害案件偵查終結情形	307

表 3-1-2	地方法院檢察署性侵害案件執行裁判確定有罪人數	308
表 3-2-1	地方法院檢察署偵查新收家庭暴力案件情形	310
表 3-2-2	地方法院檢察署家庭暴力案件偵查終結人數	311
表 3-2-3	地方法院檢察署家庭暴力案件偵查終結人數比率	311
表 3-2-4	地方法院檢察署家庭暴力案件偵查終結起訴情形	312
表 3-2-5	地方法院檢察署家庭暴力案件執行裁判確定有罪人數	313
表 3-2-6	地方法院檢察署家庭暴力案件執行裁判確定有罪刑名	314
表 3-2-7	地方法院檢察署偵查終結家庭暴力案件被害人與加害人關係	315
表 3-2-8	地方法院民事保護令聲請事件收結情形	316
表 4-1-1	地方法院檢察署偵查終結起訴非本國籍人數	317
表 4-1-2	地方法院檢察署偵查終結起訴非本國籍人士罪名	318
表 4-2-1	地方法院檢察署非本國籍人士執行判決確定有罪人數按刑名分	320
表 4-2-2	地方法院檢察署非本國籍人士執行判決確定有罪人數按罪名分	321
表 4-2-3	地方法院檢察署非本國籍人士執行裁判確定有罪人數按年齡分	322
表 4-3-1	監獄新入監非本國籍受刑人按罪名分	323
表 4-3-2	監獄非本國籍受刑人年底在監人數	324
表 4-3-3	監獄非本國籍受刑人入監時年齡	326
表 5-1-1	地方法院少年刑事案件少年按罪名分	327
表 5-2-1	地方法院少年刑事案件少年按特性分	329
表 6-1-1	地方法院檢察署偵查終結起訴人數具體求刑情形	331
表 6-1-2	地方法院檢察署偵查終結具體求刑案件起訴人數主要罪名	331
表 6-2-1	具體求刑各刑度占該年各刑度全體人數比率	334
表 6-2-2	具體求刑刑度分配情形	335
表 6-3-1	財產犯罪具體求刑刑度分配情形	336
表 6-3-2	暴力犯罪具體求刑刑度分配情形	337
表 6-3-3	經濟犯罪具體求刑刑度分配情形	338
表 6-3-4	重大刑案具體求刑刑度分配情形	339
表 6-3-5	違反兒童及少年性交易防制條例具體求刑刑度分配情形	340
表 6-3-6	侵害智慧財產權案件具體求刑刑度分配情形	341
表 6-3-7	毒品案件具體求刑刑度分配情形	342
表 6-4-1	兩性判決確定與具體求刑刑度符合比率	343
表 7-1-1	新入監受刑人人數	344
表 7-1-2	新入監受刑人入監時罪名	345
表 7-1-3	新入監受刑人宣告刑刑名	346

表 7-1-4	新入監受刑人入監前教育程度.....	347
表 7-1-5	新入監受刑人入監時年齡.....	348
表 7-1-6	矯正機關年底在監院所收容人數.....	349
表 7-1-7	矯正機關超額收容情形.....	350
表 7-1-8	新入監受刑人再累犯情形.....	351
表 7-1-9	新入監受刑人重要罪名再累犯情形.....	352
表 7-1-10	新入監男性受刑人重要罪名再累犯情形.....	353
表 7-1-11	新入監女性受刑人重要罪名再累犯情形.....	354
表 7-1-12	新入監毒品罪受刑人再累犯情形.....	355
表 7-1-13	新入監竊盜罪受刑人再累犯情形.....	356
表 7-1-14	新入監公共危險罪受刑人再累犯情形.....	357
表 7-1-15	新入監偽造文書罪受刑人再累犯情形.....	358
表 7-1-16	新入監賭博罪受刑人再累犯情形.....	359
表 7-1-17	新入監受刑人入監時罪名.....	360
表 7-1-18	新入監男性受刑人入監時罪名.....	361
表 7-1-19	新入監女性受刑人入監時罪名.....	362
表 7-1-20	在監受刑人罪名.....	363
表 7-1-21	在監男性受刑人罪名.....	364
表 7-1-22	在監女性受刑人罪名.....	365
表 7-2-1	受刑人假釋核准及出獄人數.....	366
表 7-2-2	男性受刑人假釋核准及出獄人數.....	367
表 7-2-3	女性受刑人假釋核准及出獄人數.....	368
表 7-2-4	假釋受刑人刑期執行率.....	369
表 7-2-5	男性假釋受刑人刑期執行率.....	370
表 7-2-6	女性假釋受刑人刑期執行率.....	371
表 7-2-7	受刑人撤銷假釋情形.....	372
表 7-2-8	男性受刑人撤銷假釋情形.....	373
表 7-2-9	女性受刑人撤銷假釋情形.....	374
表 7-3-1	新入監受刑人婚姻狀況按罪名分.....	375
表 7-3-2	新入監女性受刑人婚姻狀況按罪名分.....	375
表 7-3-3	新入監受刑人家庭狀況按罪名分.....	376
表 7-3-4	新入監女性受刑人家庭狀況按罪名分.....	376
表 7-3-5	新入監受刑人交友狀況按罪名分.....	377
表 7-3-6	新入監女性受刑人交友狀況按罪名分.....	377

表 7-3-7	新入監受刑人生活習慣按罪名分	378
表 7-3-8	新入監女性受刑人生活習慣按罪名分	378
表 7-3-9	新入監受刑人心理狀況按罪名分	379
表 7-3-10	新入監女性受刑人心理狀況按罪名分	380
表 7-3-11	新入監受刑人最關心的事及宗教信仰按罪名分	381
表 7-3-12	新入監女性受刑人最關心的事及宗教信仰按罪名分	382
表 7-3-13	受刑人年底累進處遇編級人數	383
表 7-3-14	女子監獄受刑人年底累進處遇編級人數	383
表 7-3-15	受刑人教誨教化辦理情形	384
表 7-3-16	女子監獄受刑人教誨教化辦理情形	384
表 7-3-17	監獄讀書會及認輔制度辦理情形	385
表 7-3-18	女子監獄讀書會及認輔制度辦理情形	385
表 7-3-19	受刑人技能訓練辦理情形	386
表 7-3-20	女子監獄受刑人技能訓練辦理情形	386
表 7-3-21	監獄受刑人看診情形	387
表 7-3-22	女子監獄受刑人看診情形	387
表 7-3-23	受刑人更生保護辦理情形	388
表 8-1-1	地方法院檢察署保護管束新收案件類別	389
表 8-1-2	地方法院檢察署保護管束新收案件罪名	390
表 8-1-3	地方法院檢察署保護管束新收案件重要罪名	391
表 8-1-4	地方法院檢察署保護管束案件兩性罪名分配	392
表 8-2-1	地方法院檢察署保護管束案件終結情形	393
表 8-2-2	地方法院檢察署女性保護管束案件終結情形	394
表 8-2-3	地方法院檢察署男性保護管束案件終結情形	395
表 8-2-4	地方法院檢察署保護管束案件期滿終結統計	396
表 8-2-5	地方法院檢察署保護管束案件撤銷終結統計	397
表 8-3-1	地方法院檢察署撤銷保護管束原因統計	398
表 8-3-2	地方法院檢察署相對撤銷保護管束案件類別統計	401
表 8-3-3	地方法院檢察署撤銷保護管束案件引用法條細項統計	402
表 8-4-1	地方法院檢察署保護管束案件期滿再犯人數統計	403
表 8-4-2	地方法院檢察署保護管束案件期滿後再犯經過時間統計	406
表 9-1-1	地方法院檢察署犯罪被害補償金申請案件收結情形	409
表 9-1-2	地方法院檢察署犯罪被害補償金決定補償案件	409
表 9-1-3	臺灣高等法院及其分院檢察署犯罪被害補償覆議事件收結情形	410

表 9-1-4	臺灣高等法院及其分院檢察署犯罪被害補償覆議事件決定補償情形.....	410
表 9-2-1	地方法院檢察署犯罪被害補償金案件被害人特性.....	411
表 9-2-2	地方法院檢察署犯罪被害補償金案件被害人年齡.....	412
表 9-2-3	地方法院檢察署犯罪被害補償金案件被害人職業.....	412
表 9-2-4	地方法院檢察署犯罪被害補償案件申請人與被害人關係.....	413
表 9-3-1	各地方法院檢察署犯罪被害補償案件加害人犯罪行為與被害人特性.....	414

第壹章 十年來兩性犯罪概況

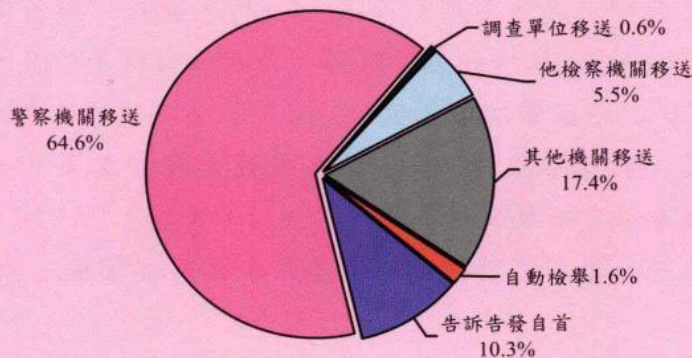
近幾年來社會隨著經濟的發展高低起伏及環境的多樣性變化，人與人接觸日益頻繁，關係亦越來越密切、複雜，犯罪案件隨之層出不窮，女男兩性犯罪情況亦多所變化，兩者因性別角色不同致犯罪方式、犯罪原因、刑罰結果而有所差異，尤其是女性犯罪部分，是否仍為傳統刻板印象所認知的，柔弱的女性與犯罪形象是不相符的、女性犯罪率是偏低的？本篇謹就女男兩性犯罪情形，從各地方法院檢察署受理案件開始至執行法院判決結果予以分析探討。

第一節 案件收結情形

一、偵查新收案件

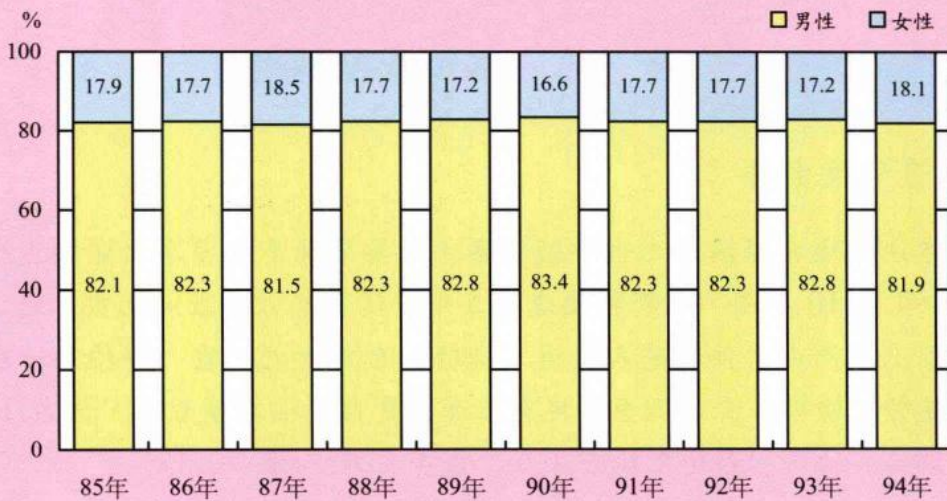
地方法院檢察署辦理之刑事偵查案件主要來源多為警察機關移送偵辦，從85年至94年10年間，在新收偵查案件中平均占有六成五的比重，近二年更高達七成以上，而由案件相關人告訴、告發、自首者之比重，平均為一成，呈逐年減少趨勢，檢察官主動調查發現有犯罪事實自動檢舉偵查者，僅占1.6%，至由憲、調及其他機關移送之比重，在二成多左右。(圖 1-1-1)

圖 1-1-1、各地方法院檢察署偵查新收案件來源結構比
85年至94年



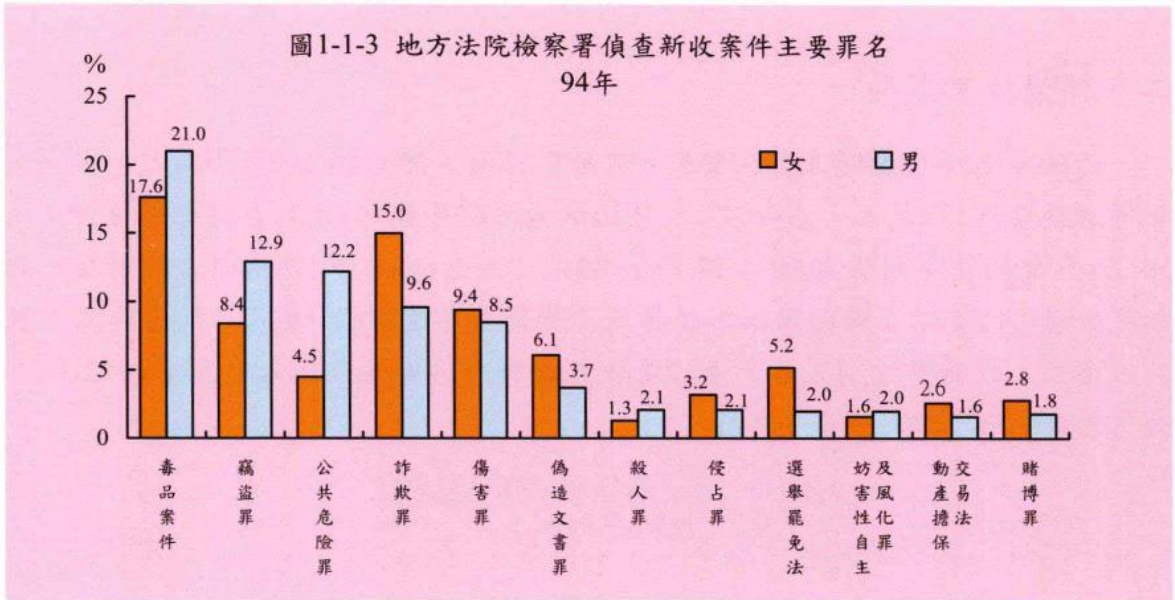
近 10 年來，各地方法院檢察署刑事偵查新收被告總人數約為 372 萬人，女性被告 65 萬 6 千人(占 17.6%)，男性被告 307 萬人(占 82.4%)，10 年來偵查新收人數中女性最多不超過一成九。94 年偵查新收人數約 43 萬人，女性 7 萬 7 千人，占 18.1%，突破歷年 6 萬人水準，男性 35 萬 2 千人，占 81.9%，若與 85 年比較，94 年女性偵查新收人數較 85 年的 6 萬 2 千人，增加 24.5%，男性則較 85 年的 28 萬 7 千人，增加 22.8%。(圖 1-1-2)

圖 1-1-2 地方法院檢察署偵查新收人數性別結構比



以 94 年偵查新收案件罪名觀察，女性偵查新收罪名以毒品罪最多，居第 1 位占 17.6%，第 2 位為詐欺罪占 15.0%，第 3 位為傷害罪占 9.4%，其次依序為竊盜罪、偽造文書印文罪、選舉罷免法、公共危險罪、侵占罪、賭博罪、動產擔保交易法等，以上前 10 項合占 74.9%。男性偵查新收罪名亦以毒品罪最多，居第 1 位，占 21.0%，竊盜罪居第 2 位，占 12.9%，公共危險罪居第 3 位，占 12.2%，其次依人數多寡分別為詐欺罪、傷害罪、偽造文書印文罪、殺人罪、侵占罪、選舉罷免法、妨害性自主及風化罪等，以上 10 項合占 76.1%。由以上顯示，兩性偵查新收案件主要罪名大致相同，惟各罪名之人數多寡及排序則不相同。(圖 1-1-3)

再以 85 年至 94 年偵查新收案件罪名來看，10 年來每年均列入前幾名的主要罪名，男性為毒品罪、竊盜罪、詐欺罪、賭博罪及傷害罪，公共危險罪則自



酒醉不能安全駕駛列入刑罰後，近幾年成為主要犯罪行為之一；女性 10 年來新收主要罪名，與男性大同小異，為詐欺罪、毒品罪、竊盜罪、傷害罪及賭博罪，僅先後順序與男性略有不同。自 87 年毒品危害防制條例實施以來，毒品案件一直位居男性新收案件罪名首位，公共危險罪及竊盜罪居次；女性方面，10 年來，前 10 大罪名較男性相對有變化，其中 85 年至 87 年及 92 年以詐欺罪居首位，餘皆以毒品罪為首，詐欺罪改居次，電玩賭博早年(85 年至 87 年)較為盛行時，賭博罪人數高居不下，惟現已勢微，傷害罪及竊盜罪則為緊接著犯罪人數較多者。(表 1-1-1)

表 1-1-1 歷年偵查案件新收人數排名 85 年至 94 年

性別	排名	85 年	86 年	87 年	88 年	89 年	90 年	91 年	92 年	93 年	94 年
女	1	詐欺罪	詐欺罪	詐欺罪	毒品條例	毒品條例	毒品條例	毒品條例	詐欺罪	毒品條例	毒品條例
	2	賭博罪	賭博罪	賭博罪	詐欺罪	詐欺罪	詐欺罪	詐欺罪	毒品條例	詐欺罪	詐欺罪
	3	麻藥條例	麻藥條例	毒品條例	賭博罪	傷害罪	傷害罪	傷害罪	傷害罪	傷害罪	傷害罪
	4	竊盜罪	傷害罪	傷害罪	傷害罪	竊盜罪	竊盜罪	竊盜罪	竊盜罪	竊盜罪	竊盜罪
	5	傷害罪	竊盜罪	竊盜罪	竊盜罪	賭博罪	偽文罪	選罷法	偽文罪	偽文罪	偽文罪
男	1	詐欺罪	麻藥條例	毒品條例	毒品條例	毒品條例	毒品條例	毒品條例	毒品條例	毒品條例	毒品條例
	2	麻藥條例	詐欺罪	詐欺罪	竊盜罪	竊盜罪	公共危險	竊盜罪	竊盜罪	竊盜罪	竊盜罪
	3	竊盜罪	賭博罪	竊盜罪	詐欺罪	傷害罪	竊盜罪	公共危險	公共危險	公共危險	公共危險
	4	賭博罪	竊盜罪	傷害罪	傷害罪	詐欺罪	傷害罪	傷害罪	傷害罪	詐欺罪	詐欺罪
	5	傷害罪	傷害罪	賭博罪	賭博罪	公共危險	詐欺罪	詐欺罪	詐欺罪	傷害罪	傷害罪