


围棋经典死活 3600题

WEIQIJINGDIANSIHUO
3600TI ZHONGJI

中级



李春震 编著

辽宁科学技术出版社

围棋经典 死活 3600 题

中 级

李春震 编著

辽宁科学技术出版社

沈 阳

编委会

许 鑫 回敬辰 史鸿奕 田 周 金勇焕 隆 威
杨东义 李 霞 胡永强 刘文忠 戴永胜 王大维
于 强 刘宏志 刘 军 赵 君 严忠泽 陈 鹏

图书在版编目 (CIP) 数据

围棋经典死活 3600 题：中级 / 李春震编著. —沈阳：
辽宁科学技术出版社，2013.2（2013.5重印）

ISBN 978-7-5381-7712-1

I. ①围… II. ①李… III. ①死活棋（围棋）—基
本知识 IV. ①G891.3

中国版本图书馆 CIP 数据核字（2012）第 241500 号

出版发行：辽宁科学技术出版社

（地址：沈阳市和平区十一纬路 29 号 邮编：110003）

印 刷 者：沈阳市新友印刷有限公司

经 销 者：各地新华书店

幅面尺寸：170mm × 240mm

印 张：15

字 数：200 千字

出版时间：2013 年 2 月第 1 版

印刷时间：2013 年 5 月第 2 次印刷

责任编辑：姚福龙

封面设计：杜 江

版式设计：于 浪

责任校对：徐 跃

书 号：ISBN 978-7-5381-7712-1

定 价：35.00 元

联系电话：024-23284063

邮购热线：024-23284502

E-mail: lkzsb@mail.lnpgc.com.cn

http://www.lnkj.com.cn

本书网址：www.lnkj.cn/uri.sh/

前言

围棋死活是贯穿围棋序盘、中盘、官子各阶段的第一要素，可以说，不研究围棋的死活，就不能谈论围棋。下棋时，如果看不清棋的死活，无异于盲人骑瞎马。

做死活题是提高棋艺的最好办法之一。著名围棋大师赵治勋曾经说过，“死活计算是提高棋艺的最佳途径，死活训练不但可以培养棋手的计算能力，还可以养成从对手的角度思考问题的习惯，增加计算的深度和广度。”

《围棋经典死活 3600 题》包括初级、中级、高级三个分册。初级适合业余 1 段以下的读者，中级适合业余 1 段至 3 段的读者，高级适合业余 3 段以上的读者。

本书在经典死活的基础上增加了一些实战常型和一些少见的珍奇型，由于分类比较明确，便于读者记忆与掌握。

在做死活题时，最好是边学边摆边研究，如果遇到比较复杂难解的类型，不必浪费过多的时间去冥思苦想，可以直接参考答案，以理解掌握为最终目的。当你得出的答案与书中给出的答案不同时，更要剖析根源、论其究竟。要知道，同样是活棋，有味好的活法也有味恶的活法；在出现劫争的地方，也存在先手劫与后手劫的差异。

关于学习围棋的方法，我认为黄希文老师提倡的“系统研习法”和“开卷有益法”适合所有的围棋爱好者。

“系统研习法”：如果想全面地提高棋艺，就要有计划地进行学习，每天以 20 题左右为宜，反复练习，抓住要领。

“开卷有益法”：当时间不充裕时，则能看多少就看多少，经过持之以恒、积少成多的学习，同样也会对提高棋艺起到一定的作用。

本书的死活题应当反复练习、熟练掌握，如果在实战中遇到类似的棋形，应当迅速作出正确的判断，并准确地运用。只有这样，才能说是掌握了本书乃至围棋死活的精髓。正所谓：精通的目的在于运用！

最后，对为本套书给予大力支持与帮助的杨爽二段与唐梦遥 5 段深表谢意！

编著者

2012 年 12 月

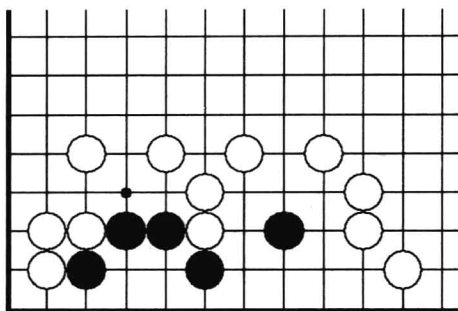
目 录

1. 做活要点	1
2. 破眼急所	9
3. 扑与倒扑	27
4. 左右同形	33
5. 倒脱靴	38
6. 双方急所	41
7. 导致气紧	51
8. 左右兼顾	67
9. 外侧攻杀	70
10. 角部特征	74
11. 借助扳子	81
12. 正确次序	82
13. 抓住弱点	91
14. 利用弃子	105
15. 间接攻击	116
16. 巧借外围	119
17. 一路妙手	129
18. 追杀	150
19. 金柜角及变形	152
20. 玲珑奇形	154
习题解答	156

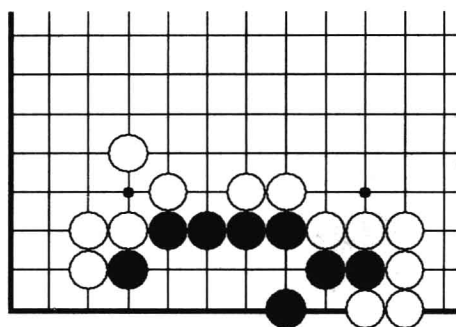
1. 做活要点

在初级分册的基础之上，中级分册的解题难度有所增加，在实战中遇到的情况也会越来越多。单以解答死活题来说，做活的要点就不仅仅是以虎的手段和扩大眼位这两种方式了。

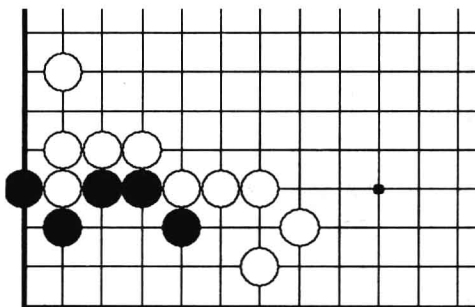
这一节，集中了 66 种实战常型，希望读者通过不断的练习，能够在实战中充分地抓住做活要点。



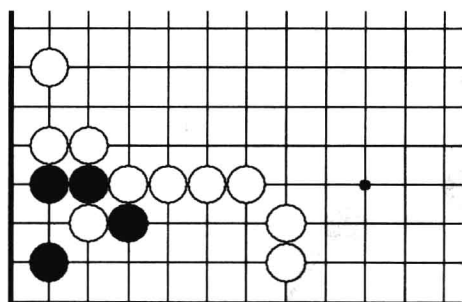
第 1 题



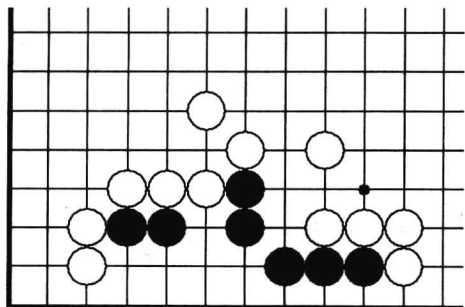
第 2 题



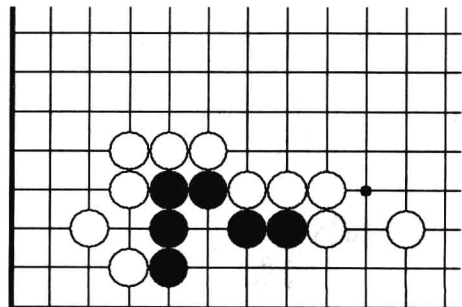
第 3 题



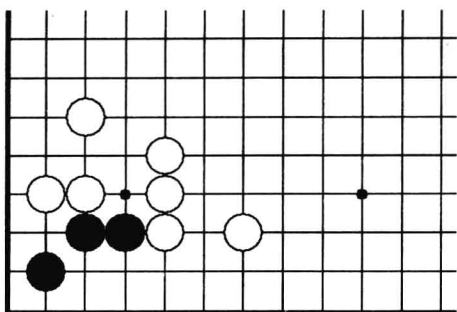
第 4 题



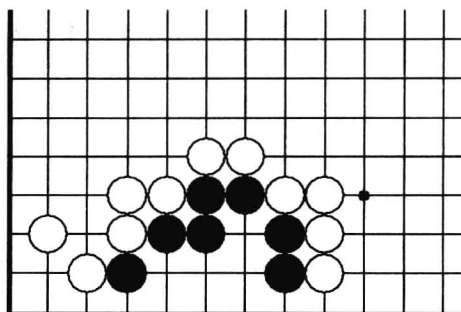
第 5 题



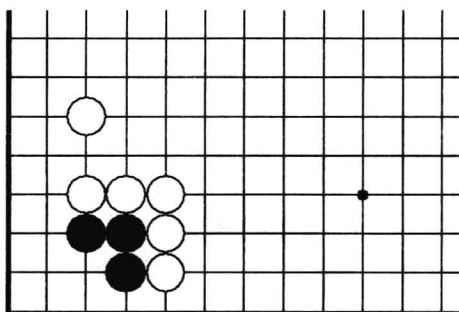
第 6 题



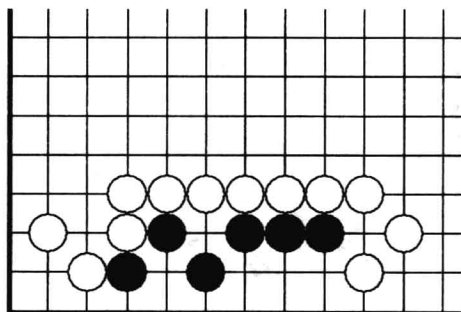
第 7 题



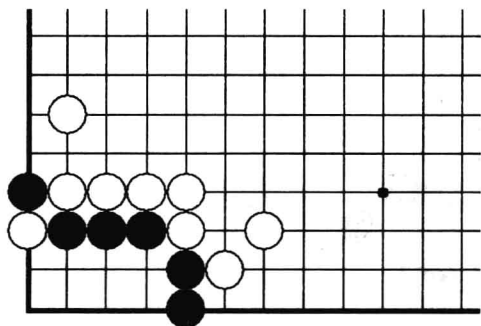
第 8 题



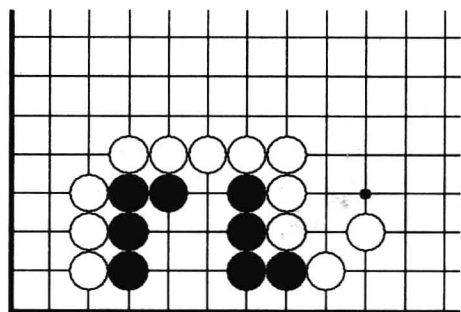
第 9 题



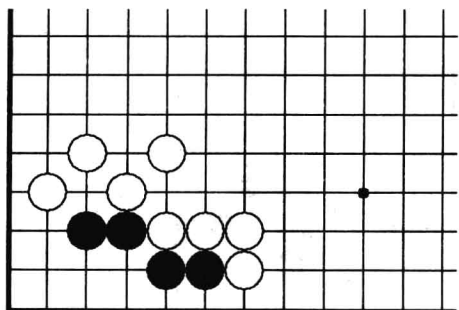
第 10 题



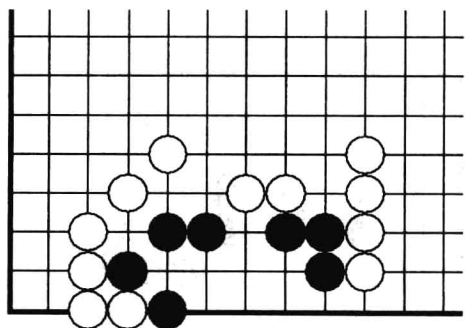
第 11 题



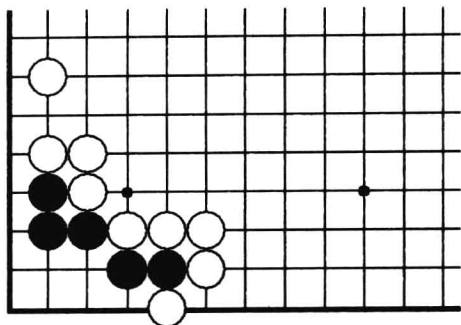
第 12 题



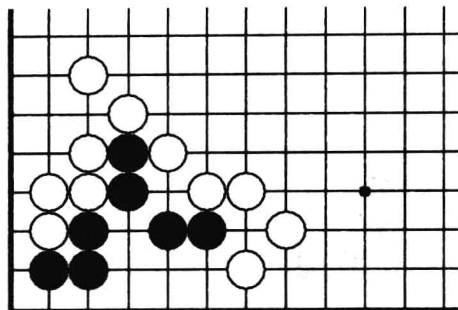
第 13 题



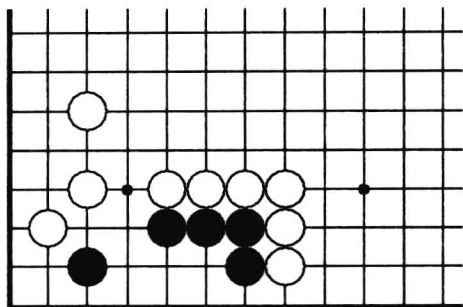
第 14 题



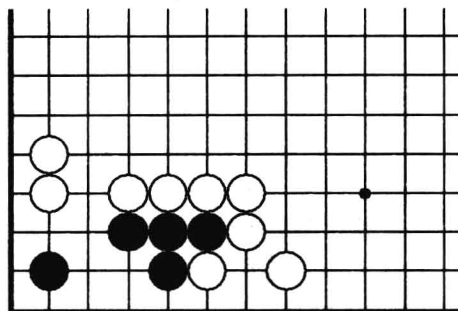
第 15 题



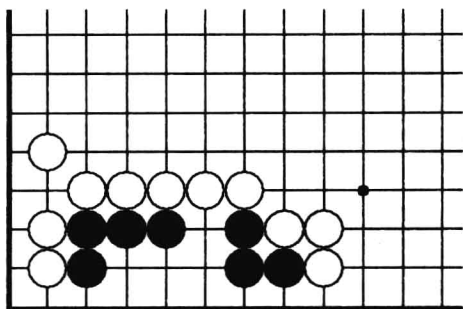
第 16 题



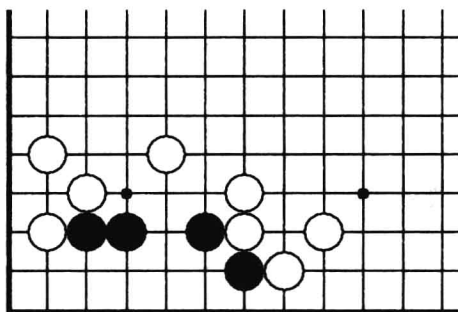
第 17 题



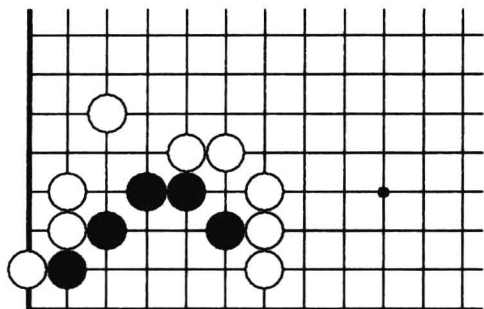
第 18 题



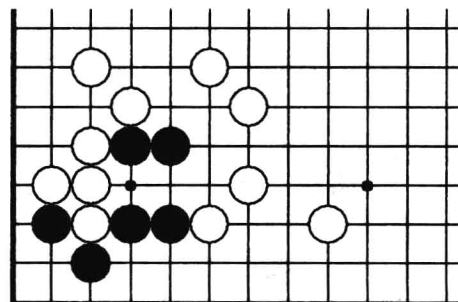
第 19 题



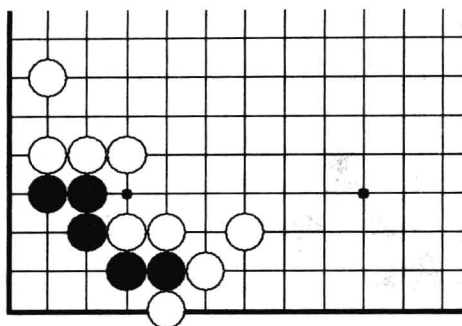
第 20 题



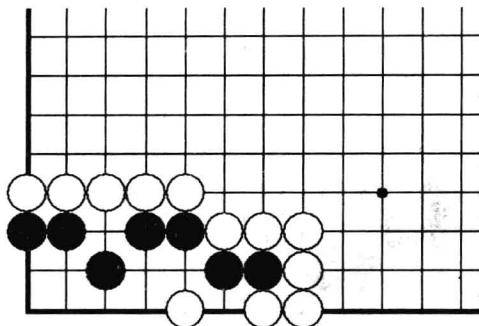
第 21 题



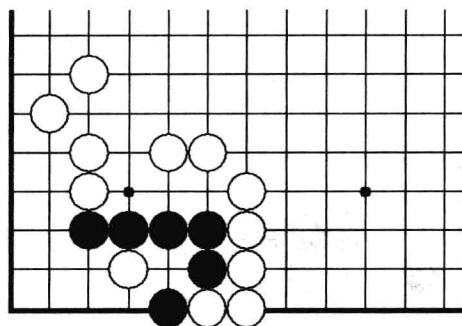
第 22 题



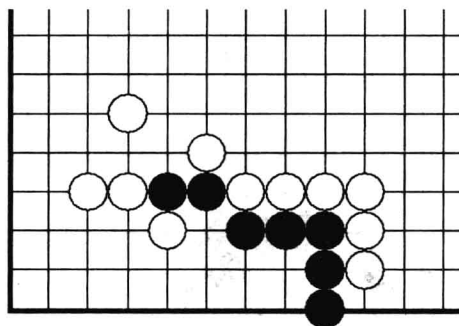
第 23 题



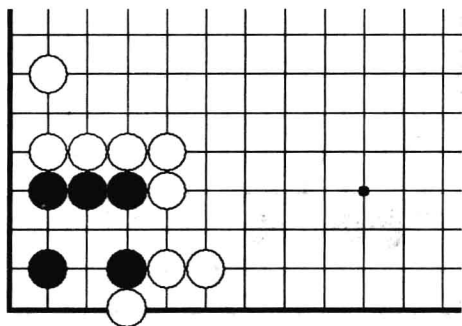
第 24 题



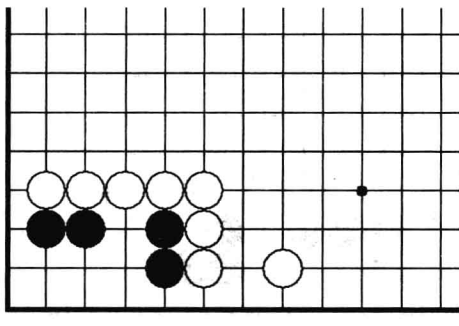
第 25 题



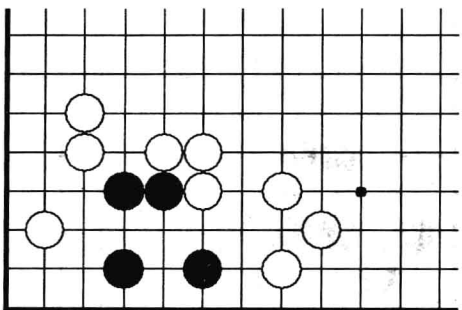
第 26 题



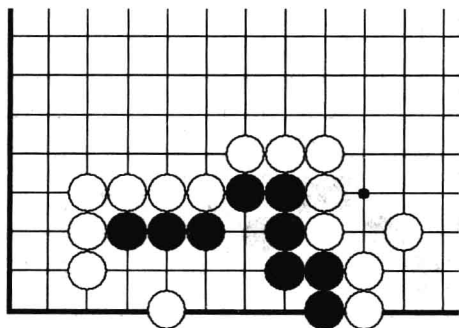
第 27 题



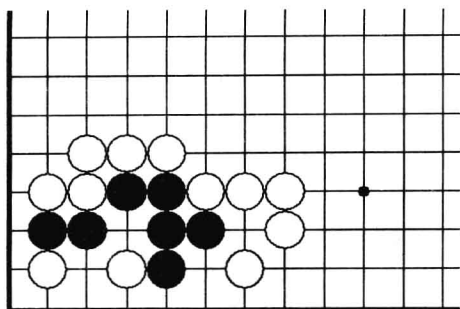
第 28 题



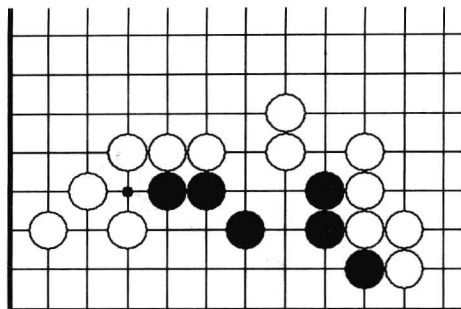
第 29 题



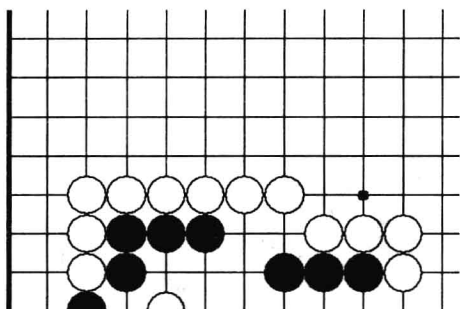
第 30 题



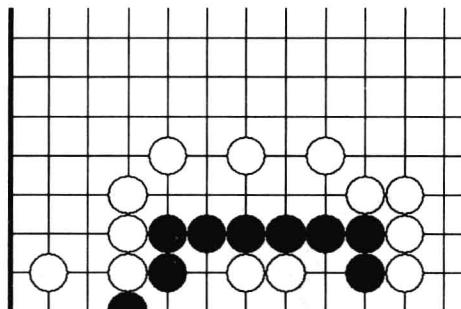
第 31 题



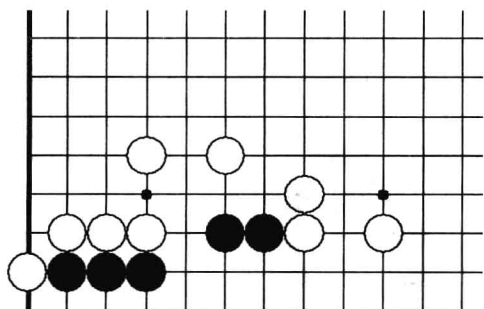
第 32 题



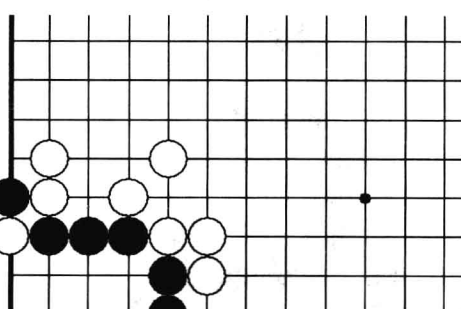
第 33 题



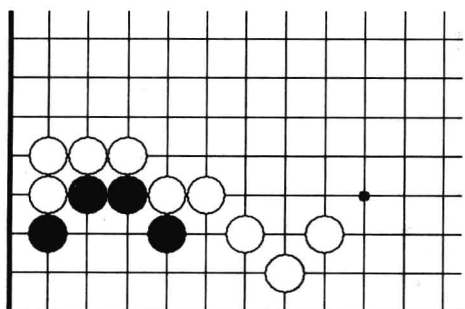
第 34 题



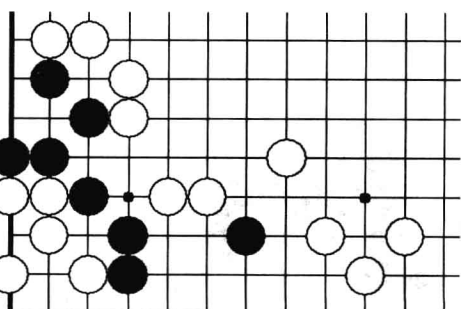
第 35 题



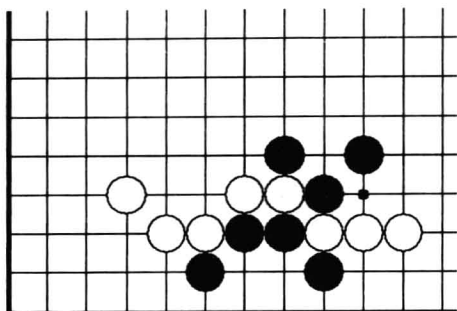
第 36 题



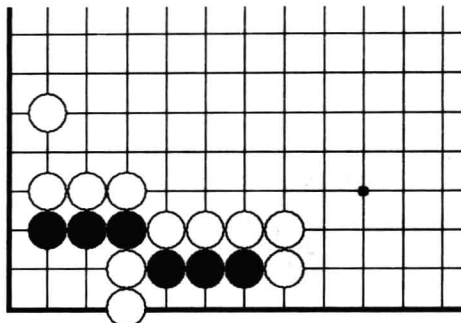
第 37 题



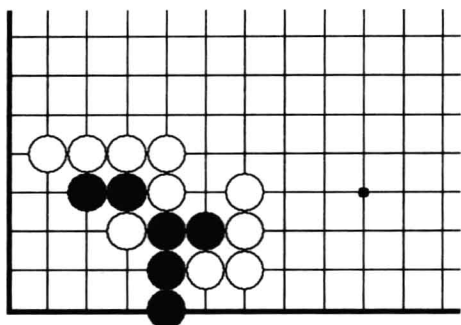
第 38 题



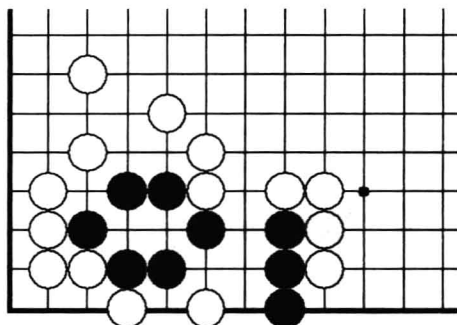
第 39 题



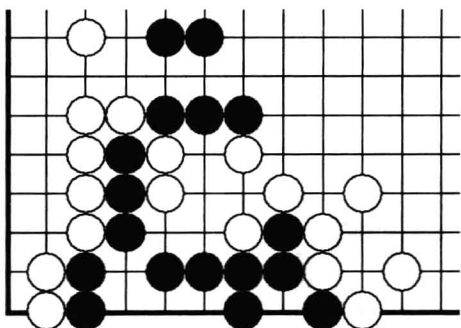
第 40 题



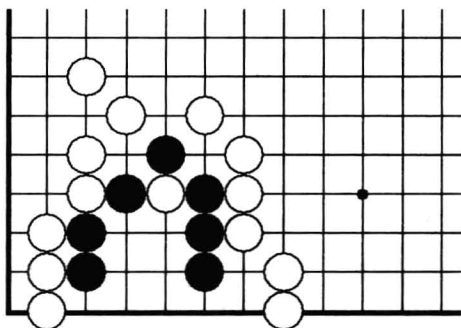
第 41 题



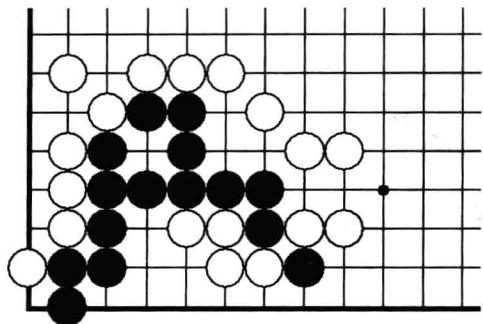
第 42 题



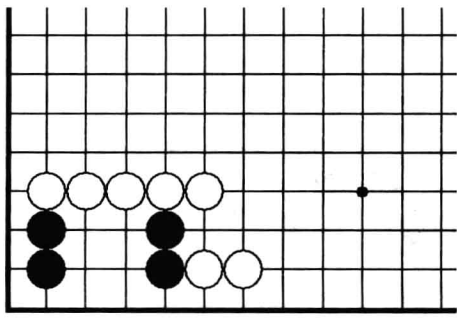
第 43 题



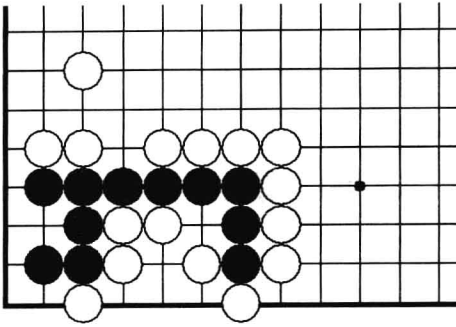
第 44 题



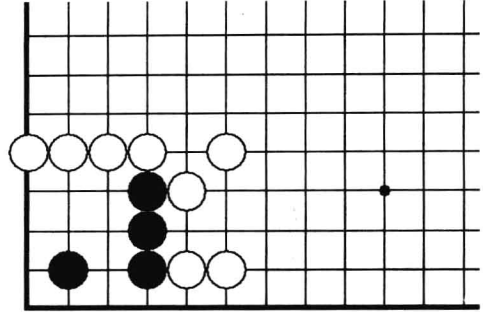
第 45 题



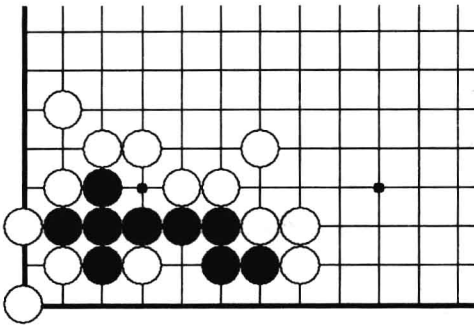
第 46 题



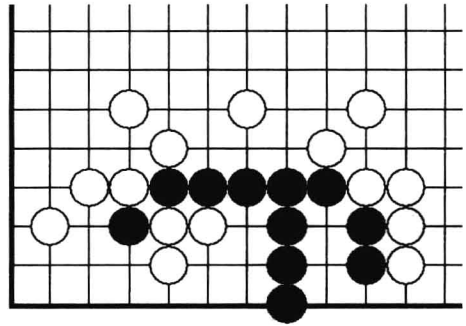
第 47 题



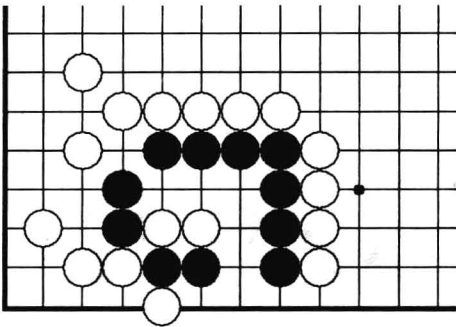
第 48 题



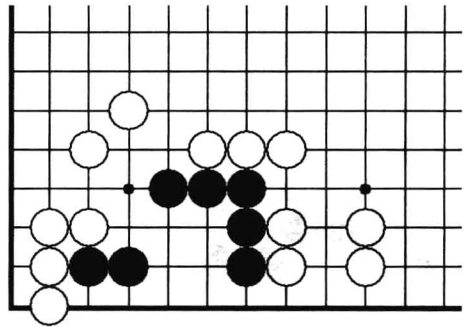
第 49 题



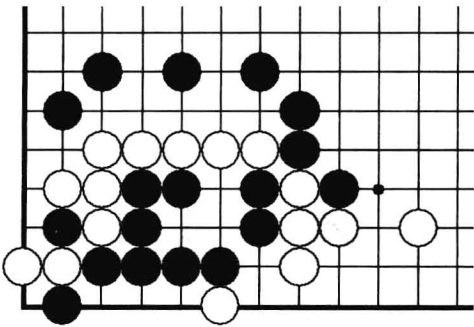
第 50 题



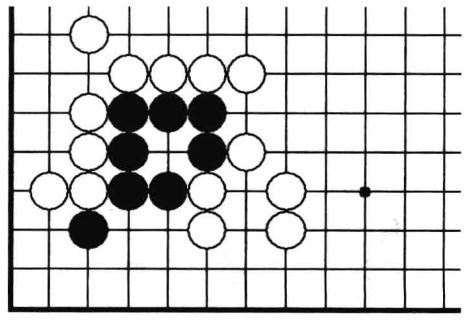
第 51 题



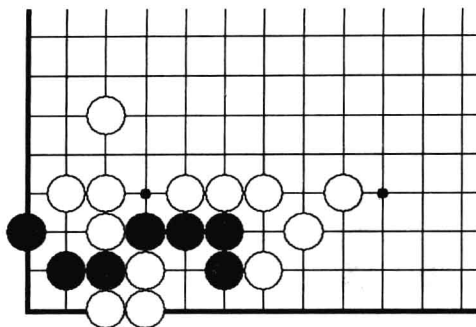
第 52 题



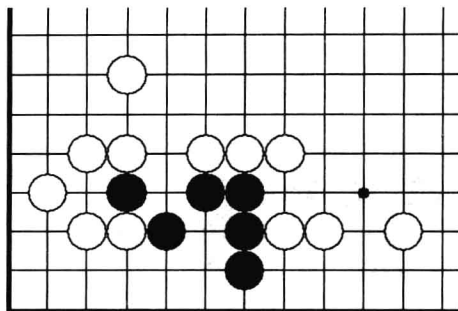
第 53 题



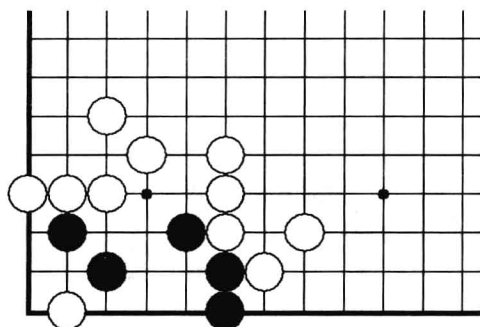
第 54 题



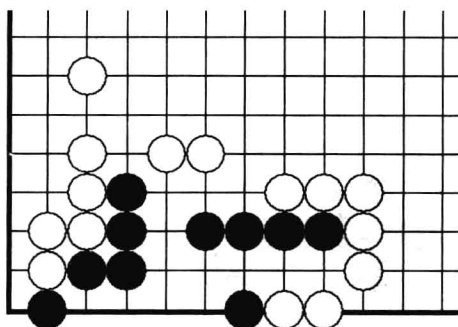
第 55 题



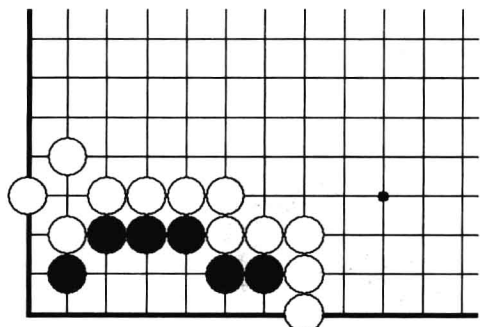
第 56 题



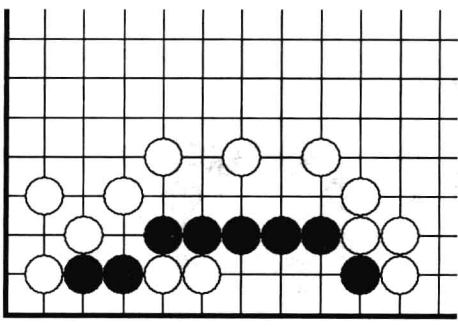
第 57 题



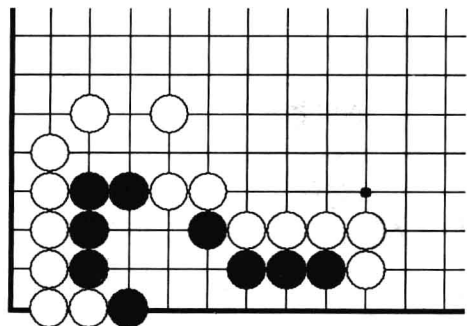
第 58 题



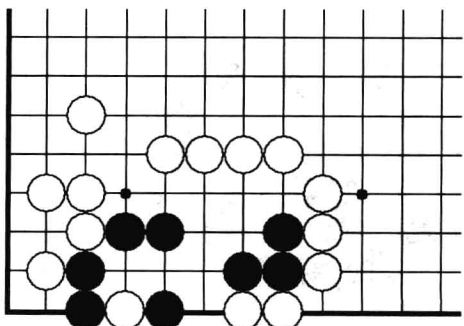
第 59 题



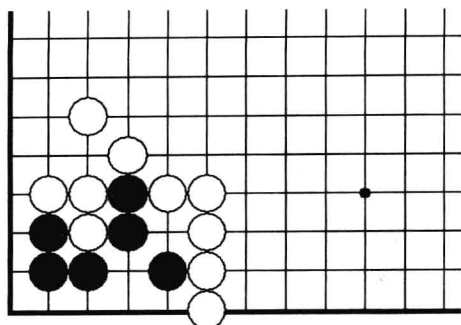
第 60 题



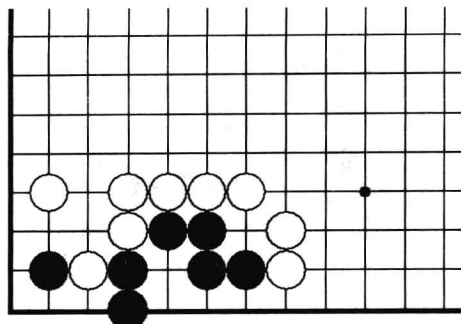
第 61 题



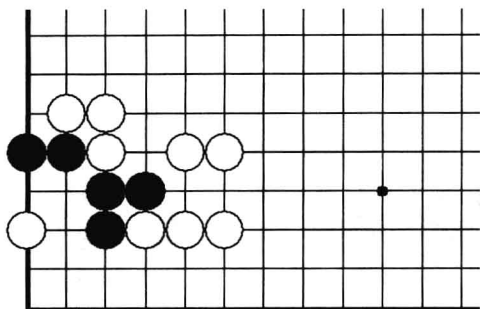
第 62 题



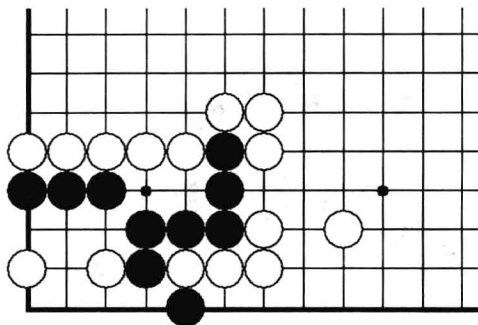
第 63 题



第 64 题



第 65 题

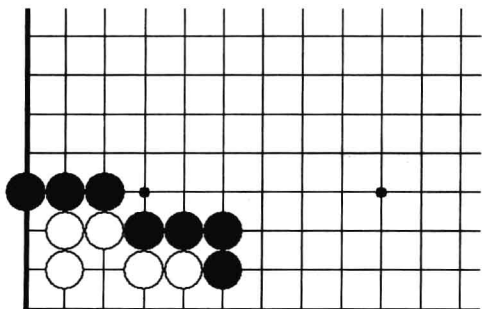


第 66 题

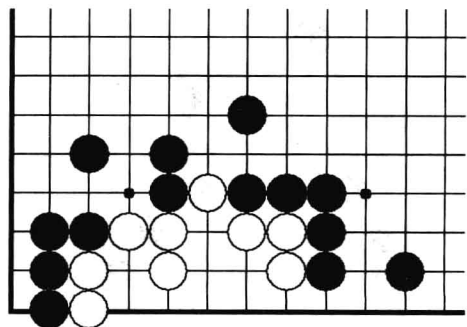
2. 破眼急所

在杀棋时，通过占据眼形的急所从而取胜的战例很多。因此，培养对破眼急所的敏感度也显得格外重要。

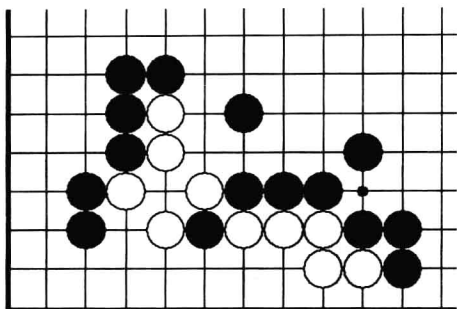
这一节，为读者集中了 138 种在实战中经常出现的棋形，让我们通过日常的训练来加强对破眼第一要点的培养。



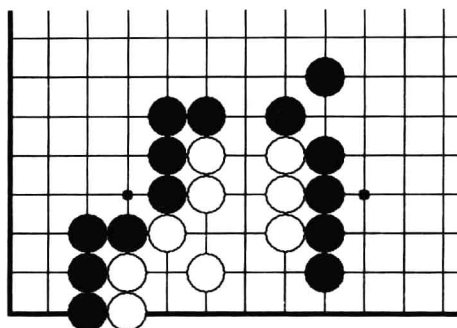
第 67 题



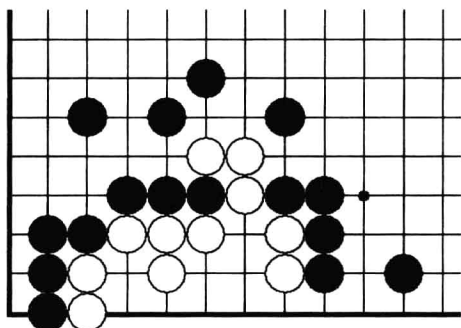
第 68 题



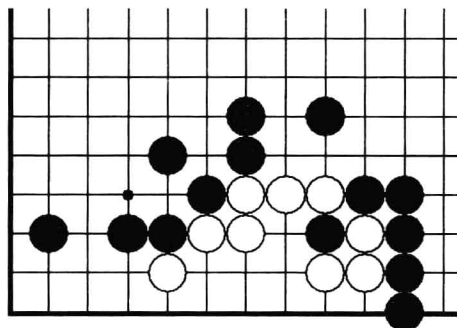
第 69 题



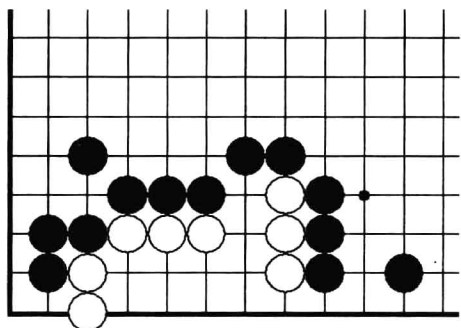
第 70 题



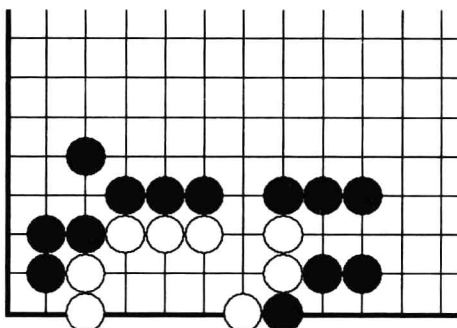
第 71 题



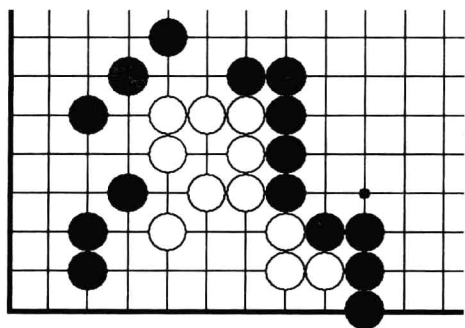
第 72 题



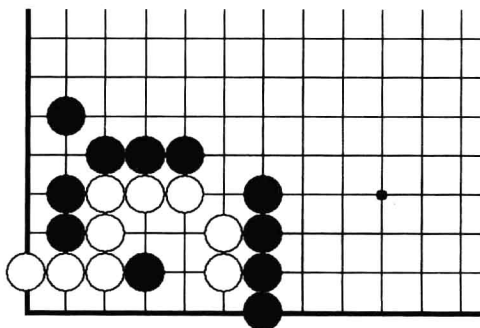
第 73 题



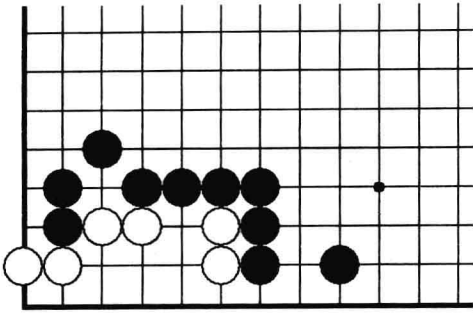
第 74 题



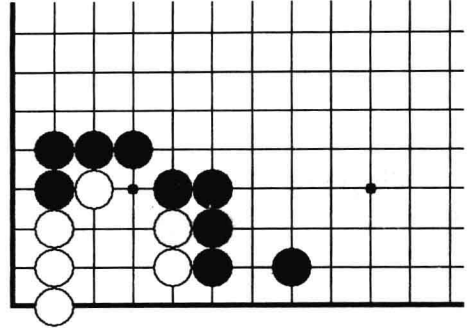
第 75 题



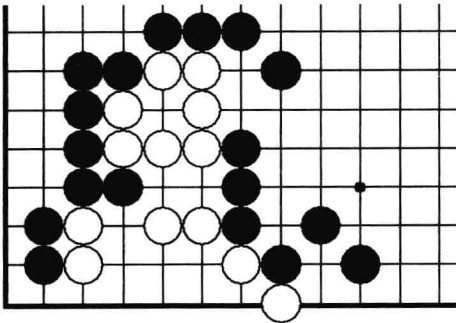
第 76 题



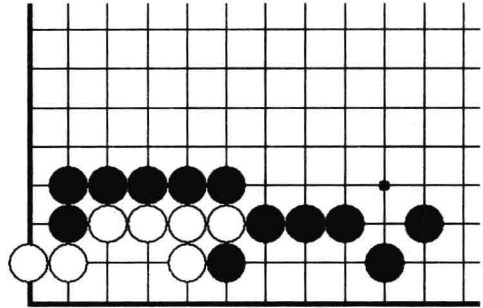
第 77 题



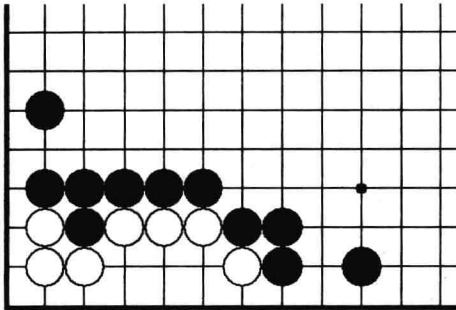
第 78 题



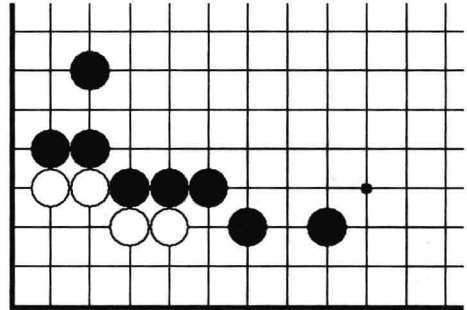
第 79 题



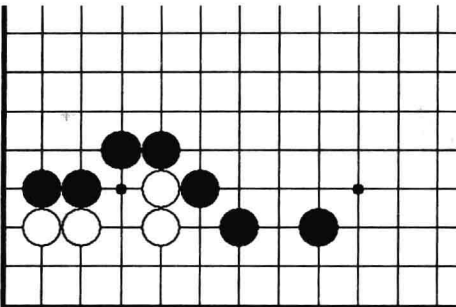
第 80 题



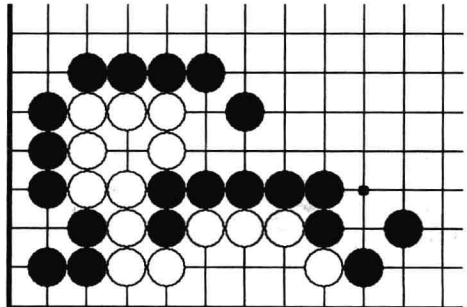
第 81 题



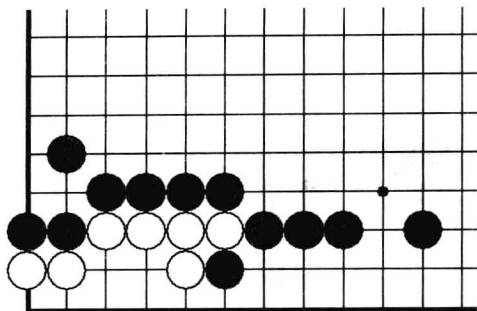
第 82 题



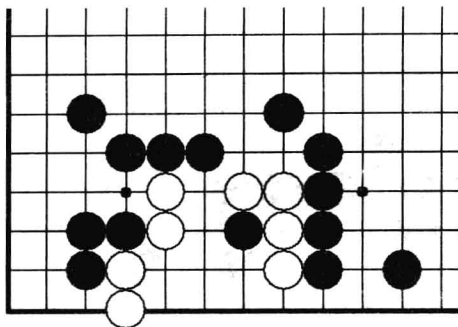
第 83 题



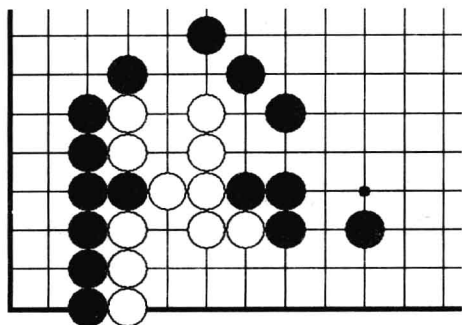
第 84 题



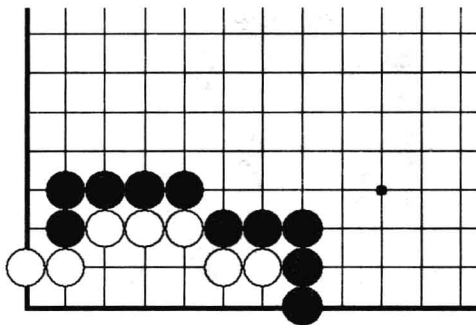
第 85 题



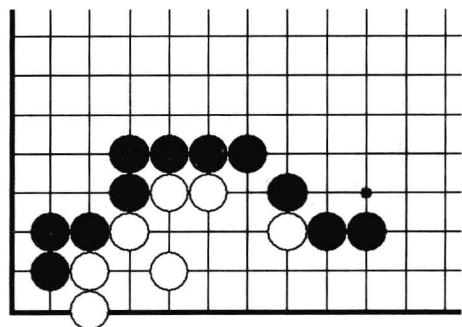
第 86 题



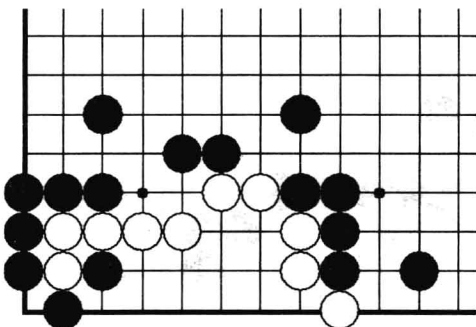
第 87 题



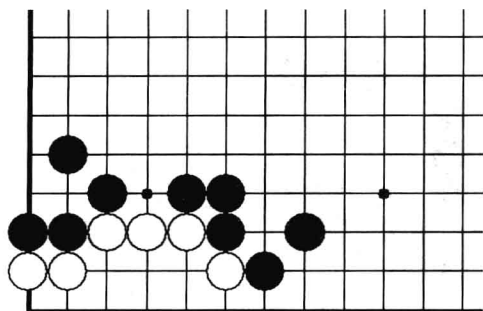
第 88 题



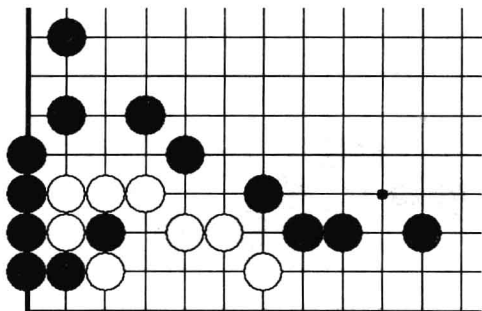
第 89 题



第 90 题



第 91 题



第 92 题