



爱上绘画

超好玩

色铅笔的植物物语

蓬蓬草工作室

编著

娇小的灯笼花



害羞的花朵



漂亮的花束



美丽的鸡冠花



红艳的玫瑰



大吉大利的富贵竹



有朝气的向日葵



廉洁的荷花



清华大学出版社





超好玩
色铅笔的植物物语

清华大学出版社
北京

内容简介

本书通过由易到难、图文并茂的方法使读者轻松掌握彩色铅笔的绘画技法，陶冶情操的同时丰富人们的业余生活。

本书封面贴有清华大学出版社防伪标签，无标签者不得销售。

版权所有，侵权必究。侵权举报电话：010-62782989 13701121933

图书在版编目（CIP）数据

超好玩：色铅笔的植物物语 / 蓬蓬草工作室编著.

—北京：清华大学出版社，2013.6

（爱上绘画）

ISBN 978-7-302-31557-5

I. ①超… II. ①蓬… III. ①铅笔画—绘画技法 IV. ①J214.1

中国版本图书馆CIP数据核字（2013）第030541号

责任编辑：陈绿春

封面设计：安雪梅

责任校对：徐俊伟

责任印制：刘海龙

出版发行：清华大学出版社

网 址：<http://www.tup.com.cn>，<http://www.wqbook.com>

地 址：北京清华大学学研大厦A座 邮 编：100084

社总机：010-62770175 邮 购：010-62786544

投稿与读者服务：010-62776969，c-service@tup.tsinghua.edu.cn

质 量 反 馈：010-62772015，zhiliang@tup.tsinghua.edu.cn

印 装 者：北京嘉实印刷有限公司


经 销：全国新华书店

开 本：140mm×210mm 印 张：5 字 数：207千字

版 次：2013年6月第1版 印 次：2013年6月第1次印刷

印 数：1~5000

定 价：29.50元



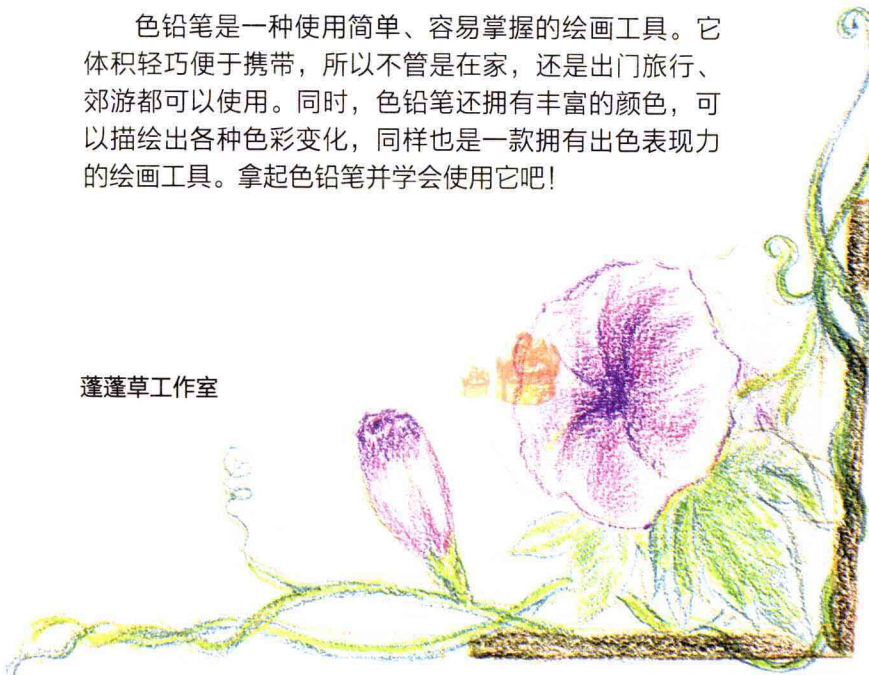
前言

PREFACE

大自然中有许许多多美丽、神奇的植物。出行时看到漂亮的花朵你想把它描绘出来吗？在旅途里看到造型奇特的植物你会想要把它描摹下来的冲动吗？还在犹豫什么呢？赶快拿起你手中的笔和我们一起来吧，一起描绘出大自然中的美妙风光！

色铅笔是一种使用简单、容易掌握的绘画工具。它体积轻巧便于携带，所以不管是在家，还是出门旅行、郊游都可以使用。同时，色铅笔还拥有丰富的颜色，可以描绘出各种色彩变化，同样也是一款拥有出色表现力的绘画工具。拿起色铅笔并学会使用它吧！


蓬蓬草工作室



目录 CONTENTS

01 认识色铅笔

- 认识色铅笔的种类 2
- 色铅笔的颜色表 3
- 叠色会使颜色更丰富多彩! 5
- 艳丽的月季花 19



02 花草的绘画练习

- 并蒂莲的画法 24
- 玫瑰的画法 27
- 松果菊的画法 31
- 叶子的画法 (1) 35
- 叶子的画法 (2) 37
- 桃花的画法 42
- 花茎的画法 47



03

春夏季常见的植物

- 凤仙花的画法 52
- 桔梗花的画法 56
- 美人蕉的画法 62
- 芍药的画法 67
- 郁金香的画法 73



04

秋冬季常见的植物

- 大吉大利的富贵竹 78
- 美丽的风信子 82
- 可爱的金桔 89
- 幽香的玉兰花 93
- 浪漫的仙客来 97




05 世界植物的秘密



- 吃虫子的猪笼草 104
- “吃人魔王”日轮花 108
- “冰玉米”王莲 113
- 名贵的金花茶 117
- “活化石”百岁兰 121

06 植物的装饰

- 干花摆设 128
- 装饰花环 133
- 新娘的花束 137
- 新娘花环 141
- 波斯菊盆栽 146
- 绿叶盆栽 151





01

认识色铅笔

彩色铅笔是很容易掌握的一种绘画工具，但掌握一些基本的色铅笔使用知识也是十分必要的。这一章主要教大家如何选择、使用色铅笔和辅助工具。那么就让我们一起来看一看吧！



认识色铅笔的种类

色铅笔又叫“彩色铅笔”，它上手容易、颜色鲜艳、使用方便，是绘画初学者的入门法宝。目前市场上的色铅笔一般分为两类：一类是非水溶性色铅笔，一类是水溶性色铅笔。非水溶性色铅笔还分为油性和粉质性等。在本书里，我们重点介绍的是非水溶性色铅笔与水溶性色铅笔。

普通非水溶性色铅笔

普通色铅笔非常容易掌握，画出来的效果较淡、清新、简单，能够用橡皮涂改，它软硬比较适中，适合勾线，画一些细腻的彩色线条效果的作品。



水溶性色铅笔

水溶性色铅笔画时似乎与一般的色铅笔没有什么不同，但经过水晕染后，它的颜色就会得到如同水彩般柔和、透明的色彩。

色铅笔的颜色表

一盒48色铅笔包含了丰富的颜色，而且十分耐用。不同品牌的色铅笔颜色略有不同，大家可以买不同的牌子来试试看哦！

这里以本书使用的辉柏嘉48色水溶性色铅笔为例，把所有颜色以自己的喜好涂出来，体验一下它们的颜色与笔触吧！

普通色铅笔的颜色表



401 白色 404 淡黄色 407 鲜黄色 409 中黄色 414 橘黄色



416 橘红色 418 朱红色 419 粉红色 421 洋红色 425 淡玫红



426 深红色 427 玫红色 429 桃红色 430 深肉色 432 淡肉色



433 紫红色 434 深紫红 435 紫罗兰 437 深紫色 439 淡紫色



443 宝蓝色 444 普蓝色 445 湖蓝色 447 天蓝色 448 亮银色



449 钴蓝色 451 深蓝色 452 亮金色 453 酞青兰 454 淡蓝色



457 墨绿色 461 群青色 462 天青色 463 翠绿色 466 萼绿色



467 中绿色 470 黄绿色 472 深绿色 473 橄榄绿 476 深褐色



478 熟褐色 480 赭石色 483 土黄色 487 黄褐色 492 红褐色



495 淡灰色 496 深灰色 499 黑色

叠色会使颜色更丰富多彩!

色铅笔分有12色、18色、32色、48色，但你知道吗，其实色铅笔全部的色系大概有300多种呢，那怎么买的完呀！别着急，使用不同颜色叠加可以达到你想要的任何颜色哦！赶快拿起你的色铅笔，尝试将不同的颜色叠涂，创造出新的颜色吧！

这里是为大家简单地做一些基本范例，大家可以尝试叠加自己喜欢的任何颜色！

普通色铅笔同色系叠加



404 淡黄色
+407 鲜黄色



407 鲜黄色
+409 中黄色



409 中黄色
+414 橘黄色



414 橘黄色
+416 橘红色



416 橘红色
+419 粉红色



419 粉红色
+421 洋红色



421 洋红色
+425 淡玫红色



425 淡玫红色
+426 深红色



426 深红色
+433 玫红色



433 玫红色
+429 桃红色



429 桃红色
+430 淡肉色



430 淡肉色
+432 深肉色



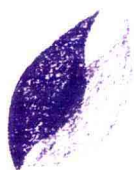
433 紫红色
+434 深紫红色



434 深紫红色
+435 紫罗兰色



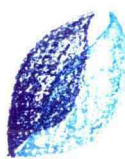
435 紫罗兰色
+437 深紫色



437 深紫色
+439 淡紫色




443 宝蓝色
+444 普蓝色



444 普蓝色
+445 湖蓝色



445 湖蓝色
+447 天蓝色



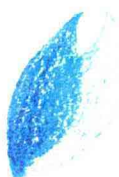
447 天蓝色
+449 钴蓝色



449 钴蓝色
+451 深蓝色




451 深蓝色
+453 靛蓝色



453 靛蓝色
+454 淡蓝色



454 淡蓝色
+457 墨绿色



457 墨绿色
+461 群青色



461 群青色
+462 天青色



462 天青色
+466 草绿色



466 草绿色
+467 中绿色



467 中绿色
+470 黄绿色



470 黄绿色
+472 深绿色



472 深绿色
+473 橄榄绿色



476 深褐色
+478 熟褐色




478 熟褐色
+480 熟褐色



480 熟褐色
+483 土黄色



483 土黄色
+487 黄褐色



487 黄褐色
+492 红褐色



普通色铅笔不同色系叠加



407 鲜黄色
+474 橘黄色



407 鲜黄色
+470 黄绿色



407 鲜黄色
+478 朱红色



407 鲜黄色
+445 湖蓝色



407 鲜黄色
+435 紫罗兰色



474 橘黄色
+478 朱红色



474 橘黄色
+445 湖蓝色



474 橘黄色
+435 紫罗兰



474 橘黄色
+470 黄绿色



478 朱红色
+435 紫罗兰色



478 朱红色
+445 湖蓝色



478 朱红色
+470 黄绿色



435 紫罗兰色
+445 湖蓝色



435 紫罗兰色
+470 黄绿色



445 湖蓝色
+470 黄绿色

水溶性色铅笔颜色表

本书使用的辉柏嘉48色水溶性色铅笔，经过水彩画笔加水晕色后会产生美丽的色彩变化，效果如下。



401 白色 404 淡黄色 407 鲜黄色 409 中黄色 414 橘黄色



416 橘红色 418 朱红色 419 粉红色 421 洋红色 425 淡玫红



426 深红色 427 玫红色 429 桃红色 430 深肉色 432 淡肉色



433 紫红色 434 深紫红 435 紫罗兰 437 深紫色 439 淡紫色



443 宝蓝色 444 普蓝色 445 湖蓝色 447 天蓝色 448 亮银色

超好玩：色铅笔的植物物语



449 钴蓝色 451 深蓝色 452 亮黄色 453 酞青兰



454 淡蓝色 457 墨绿色 461 群青色 462 天青色 463 翠绿色



466 草绿色 467 中绿色 470 黄绿色 472 深绿色 473 橄榄绿



476 深褐色 478 熟褐色 480 赭石色 483 土黄色 487 黄褐色 492 红褐色



495 淡灰色 496 深灰色 499 黑色

