


WAS  
|S|  
WAS

儿童版

中国第一套儿童情景百科

# 上学了



- ◆ 910个神秘、好玩的小翻页
- ◆ 300个让孩子身临其境的情景
- ◆ 最棒的科普启蒙读物
- ◆ 孩子的第一套情景百科




WAS  
I S I  
WAS

儿童版

中国第一套儿童情景百科

# 上学了



- ◆ 910个神秘、好玩的小翻页
- ◆ 300个让孩子身临其境的情景
- ◆ 最棒的科普启蒙读物
- ◆ 孩子的第一套情景百科



## 就要上学了!

“这个我想要!”奥拉指着画有足球的书包大声说。奥拉和他最好的朋友萨莎现在还在上幼儿园,但是很快他们就要上学了。今天,他们就要为上学准备书包了。萨莎刚刚试了一个书包,妈妈帮着她检查了书包的质量和舒适程度。在书包中放满了书本,书包也不应该变形。两个学龄前的小朋友非常幸运,现在距离开学的日期又近了一天!





# 目 录


上学前要完成哪些重要的事情?	4
如何欢迎新生入学?	6
班级是什么样子的?	9
学校里都有哪些教室?	10
学校都有什么课程?	12
上课都有哪些内容?	15
活动课可以学到什么?	16
放学后学生和老师要做什么?	19
所有的小朋友都能上学吗?	20



## 上学前要完成哪些重要的事情？

今天萨莎很兴奋，像其他的小朋友一样，每个上学的小朋友在入学之前一定要进行入学测试。医生阿姨会检查萨莎的视力和听力是否合格。她可以阅读，可以看清楚黑板上的字。检查之后，萨莎就可以登记上学了。妈妈帮奥拉填写了登记表。奥拉希望能和萨莎分到同一个班级！


萨莎在进行听力测试。医生不断地升高音调，萨莎要告诉医生哪个耳朵听到了声音。



现在，萨莎在进行平衡能力测试，她要用一只脚站立、跳跃和倒退，就像一个只有一条腿的人。这很有趣，不是吗？

奥拉登记上学时，在一张小纸条上写下自己的名字，然后开始了一个小测试。小朋友，你是否也要测试一下呢？打开藏画，你就可以开始测试了！





8岁以下的小朋友只能在人行道上骑自行车。

上四年级的时候，多数小朋友还要进行骑自行车考试。考试之后，小朋友们就可以独自骑车上学了。



## 你知道吗？

在秋季和冬季的早晨，当小朋友们上学的时候，天还不是很亮。这时，他们要身穿有反光带的衣服，让汽车司机可以清楚地看到，避免危险的发生。





过马路最安全的方式是在有红绿灯的地方，通过交通路口。

上学前，小朋友们要多次熟悉学校到家的路，知道每个路口的情况，这样才能准时到达学校。




## 如何欢迎新生入学?

这一天终于来到了: 奥拉和萨莎上学了! 所有一年级的同学在爸爸妈妈的陪同下, 一起来到了学校的大厅。首先是校长欢迎新生入学的致辞, 然后是紧张而令人兴奋的班主任点名报道。奥拉和萨莎很高兴, 因为他们被分到了同一个班级! 好了, 现在新的一年级1B班成立了。大家要互相认识, 把自己的名字写在卡片上。之后, 每个人都会得到一张课程表。好了, 明天的第一节课是数学课!



**看这里!**

大厅内点缀了好多气球。  
数一数, 一共有多少只? 大厅里的  
新生中, 有两个小朋友是双胞胎,  
你注意到了吗? 还有, 谁的礼  
包上画了一个小汽车?




几个来自三四年级的同学在新生入学庆典上为新生演奏欢迎曲。他们为了这几分钟的演奏，做了好多天的练习。


波尔老师是1B新生班的班主任，她送给班里的每位同学一束鲜花，并向他们问好。

萨莎必须要等庆典结束后，才能将礼包打开。里面会有什么惊喜呢？





上课前，波尔老师会先播放轻松舒缓的音乐。听到音乐后，大家就知道老师马上就要上课了，所有同学必须回到自己的座位上坐好。



在授课笔记上，写着出勤情况和课上讲述的内容。

固定在导轨上的黑板可以让人们轻松地上下拉动。黑板还可以向两侧打开，以提供更大的书写面积。



## 你知道吗？

有些学校会给学生们安排一些简单的任务，比如擦黑板、浇花和分发书本。



## 班级是什么样子的？

星期一早上，就要到8点钟了：在一年级1B班内，讲话声和笑声交织在一起，一片嘈杂。大家现在已经渐渐习惯了学校的生活。几个同学互相讲述着周末自己经历的事情，另几个同学准备好第一节课需要的本子。大家陆续到齐了。奥拉和萨莎坐在第三排。开学的第一天，小朋友们可以挑选自己喜爱的位置。班级中有足够的桌子和椅子，老师上课时，学生们可以舒适地坐在位置上。波尔老师站在前面的讲台旁，上面放着她的授课笔记。

周一早晨上课前，同学们围坐在一起，每个人都兴奋地讲述着周末自己遇到的事情。

萨莎要奥拉看看，她的作业是否都正确地完成了。



## 学校里都有哪些教室？




“叮咚！”课间休息的铃声敲响了，一年级1B班的小朋友现在可以休息了！课间休息后，萨莎、奥拉和班里其他的小朋友要到手工课教室上手工课。在很多学校，教室都是按照上课内容专门设定的，比如音乐教室和计算机教室。





## 一起做!

小朋友们，你们知道下面哪份课间餐是健康食品吗？



小朋友们在课间休息时，可以玩游戏、聊天或者吃些课间餐。



## 学校都有什么课程?

奥拉和萨莎每天都要上4到5节课,每节课时长45分钟,有些课程要在专业课教室进行。在时间较长的课间休息时,奥拉和萨莎会到外面呼吸新鲜空气,吃些课间餐或者玩一会。一年级有3门主要课程:语文课、数学课和自然课,其他的课程是副课。在萨莎和奥拉的学校里,副课包括音乐课、手工课、活动课和体育课。从三年级开始就会有英语课,而在有些学校,学生们在一年级就要学习英语了。

课时		星期一	星期二	星期三	星期四	星期五
1.	8.00-8.45	数学课	数学课	自然课	数学课	语文课
2.	8.45-9.30	辅导课	语文课	活动课	语文课	数学课
3.	9.30-10.15	语文课	语文课	语文课	体育课	音乐课
4.	10.40-11.25	手工课	自然课	数学课	美术课	活动课
5.	11.25-12.10	体育课	音乐课	-	辅导课	-




奥拉的课程表是针对一年级学生的,到了二年级学校会发新的课程表。



### 一起做!

奥拉把周一上课需要的物品都装入了书包。小朋友,你认为下面哪些物品不应该被放入书包呢?请参考课程表把它们找出来!





### 第一节课：数学课

星期一，1B班同学的第一节课是数学课。奥拉最喜欢上数学课了。他可以算出黑板上加减法的答案，现在奥拉已经可以计算20以内的加减法了。




### 第四节课：手工课

手工课要在手工课教室进行，小朋友们可以把纸粘成球，或者做成彩色拼贴画。



### 第三节课：语文课

在语文课上，大家要学习字词，还要练习造句。



### 第五节课：体育课

在四节课后，做些体育运动很重要。今天的体育课，大家要在一条长凳上练习平衡能力，最后大家在一片混乱中结束了体育课。



呀，颜料滴  
到了地板上！



小朋友们围坐在一起，讨论下次活  
动课要去哪里。孩子们通过一起讨论来  
确定活动课的地点。



农场、城堡和图书馆，小朋友们想要去哪里呢？

?

## 上课都有哪些内容?

萨莎小心地把小木棍放到水面上,它会下沉还是浮在水面呢?对了,小木棍会浮在水面上!萨莎把结果写在作业本上,然后对下一个物体进行测试。在自然课上,波尔老师总是给大家做这样的小实验,孩子们可以上前亲自动手参与。上数学课和语文课时,大家通常都坐在自己的座位上,每个同学都要独立完成作业。有时,大家也会围坐在一起共同解决问题。为了让课堂保持安静,波尔老师在上课前就宣布了上课规则:如果哪位同学在课上有话要讲,必须要举手取得老师的同意,其他同学则要安静地听他发言。



到了小学二年级,学生们要学习艺术课程。  
看,克劳斯老师正在给大家讲述调色原理呢。





同学们对高大的、像土丘一样的蚁巢感到很惊奇!

?

## 活动课可以学到什么?

阳光明媚,小鸟在欢乐地鸣叫,天气真好!看,1B班的同学们今天去森林里上活动课。大家在老师的带领下向森林走去。在森林边,护林员沃尔夫先生已经在等候了。今天,沃尔夫先生要给同学们介绍和讲解森林中动物和植物的一些基本知识,比如蚂蚁可以消灭很多森林害虫,它们是如何给森林松土的。在森林中,孩子们还认识了很多种类的树木。萨莎和奥拉都非常喜欢活动课,在博物馆、城堡和野外,他们可以验证在课堂中学到的知识,还可以亲身体会世界的神奇!