

沧桑巨变 60 载

——新中国成立60年郑州发展辉煌成就



郑州市统计局

二〇〇九年九月

沧桑巨变60载

——新中国成立60年郑州发展辉煌成就

江苏工业学院图书馆
藏书章



郑州市统计局
二〇〇九年九月

序 言

1948年，郑州解放，在党中央、国务院和河南省委、省政府的正确领导下，郑州市委、市政府带领全市人民踏上了社会主义现代化建设的征途，铸就了前无古人的辉煌业绩。60年来特别是改革开放30年来的迅猛发展，全市综合实力显著增强，政治文化全面发展，社会安定祥和团结，人民生活水平迈入富裕小康，经济社会发展步入科学发展、和谐发展、率先发展的新轨道，谱写了全面协调可持续发展的新篇章，饱经沧桑的古都历久弥新，处处焕发着勃勃生机与活力。

为了宣传新中国成立60年郑州经济和社会发展取得的巨大成就，郑州市统计局编辑了《沧桑巨变60载——新中国成立60年郑州发展辉煌成就》一书，这是郑州统计工作者献给新中国成立60年的一份贺礼。该书以大量翔实的统计数据 and 图文资料，系统地记录和反映了新中国成立60年来郑州国民经济和社会发展取得的辉煌成就和巨大变化，其中文字部分包括综合篇、行业篇、区域篇。此书既是新中国成立60年郑州巨变的史卷，又是宣传郑州很好的参考资料，也是各级党政领导和社会各界研究过去，把握未来，进行决策的可靠依据。

展望未来，全市人民在市委、市政府的领导下，继续推进跨越式发展，正在向现代化、国际化、信息化和生态型、创新型国家区域中心城市宏伟目标阔步迈进。我们相信，只要继续高举邓小平伟大旗帜，认真贯彻“三个代表”重要思想，全面落实科学发展观，坚定信心，扎实工作，郑州的明天一定会更美好。

市委常委、常务副市长



《沧桑巨变60载》

编委会和编辑人员

一、编委会

主任：李德耀

副主任：张向明 韩彦北 王停军 赵广程 祝遵刚 江滨
芦珊 张庆华 孙凤华 蔡江水 沈立承 郭莉
孙玉平 孟玲武

编委：马安荣 王凯歌 王树森 王永利 王培胜 冯颖灿
李海宾 李振 李贵希 李睿彬 刘新生 陈斌
杨宏革 孟繁丽 张申英 赵超 赵海峰 黄飞
崔炳伟 程胜先 程建新

二、编辑部工作人员

总编辑：张庆华

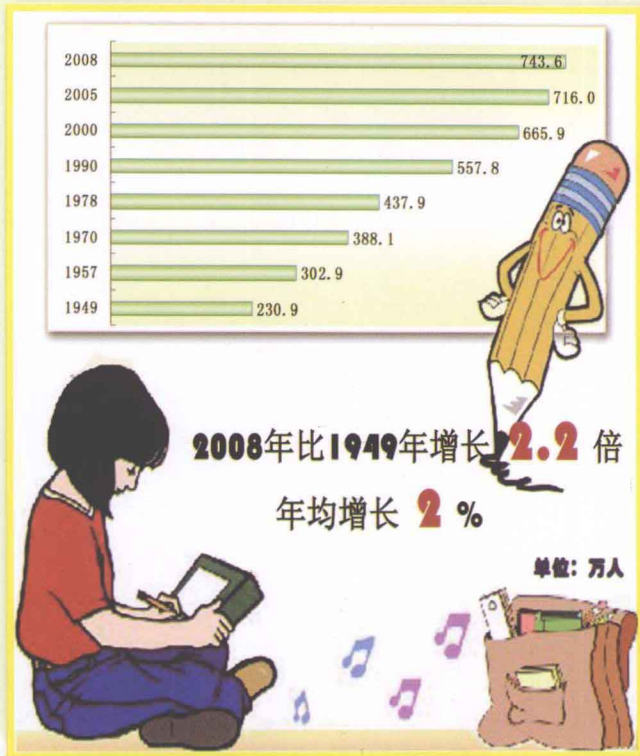
副总编辑：黄飞

编辑：孙军培 孙旭军 田莉 付超 李国红 李强
李佳佳 李万勇 李军法 李遂山 李国安 尚红丽
刘杰 许坤 杨虹 邹君 辛奇 张武
沙莹 宋玉清 宋芙蓉 宋惠云 把淑红 张明洁
张运霞 张武 张春雅 张劼 郑望军 周长伟
周香玲 易云霞 贺永昌 徐文杰


统计制图：杨虹

责任编辑：郑惠

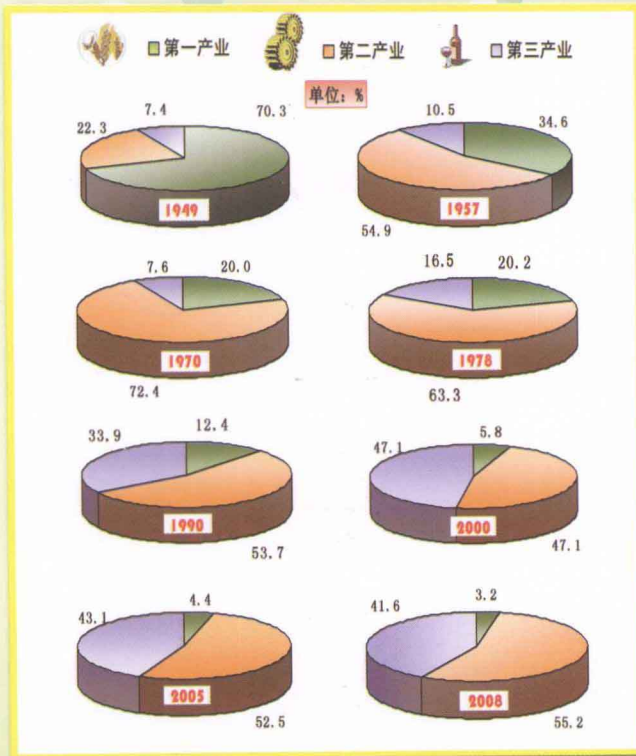
总人口



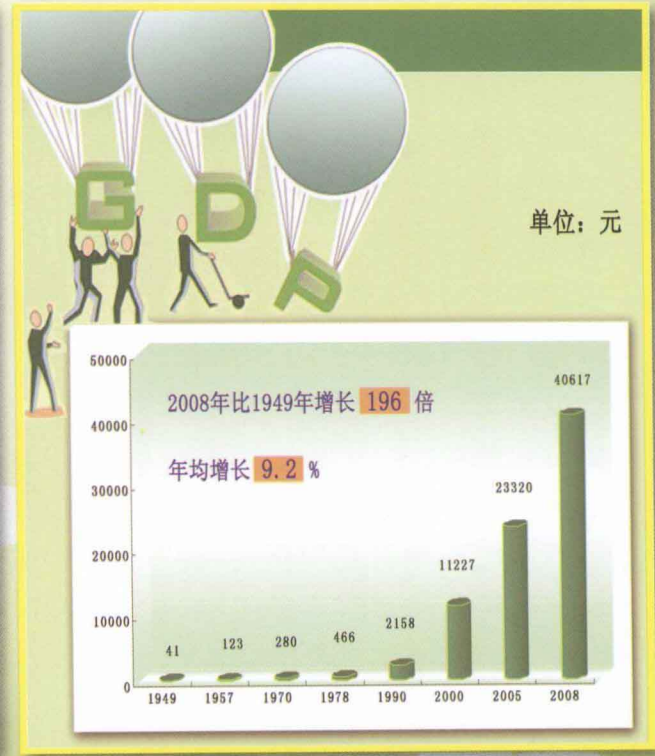
生产总值



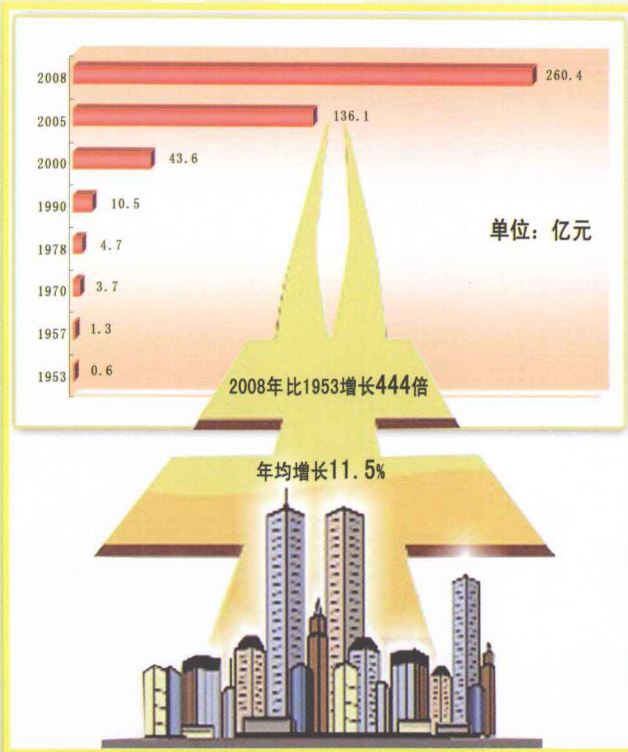
三次产业比例



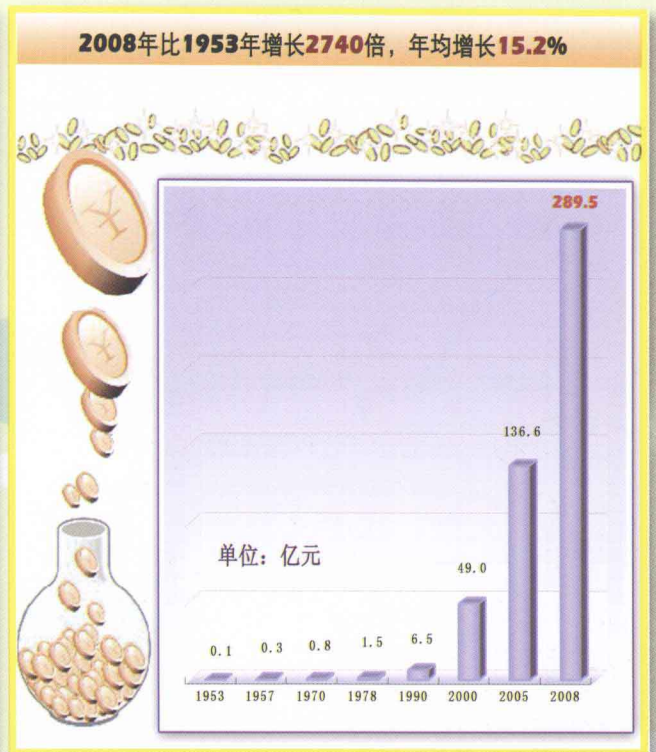
人均生产总值



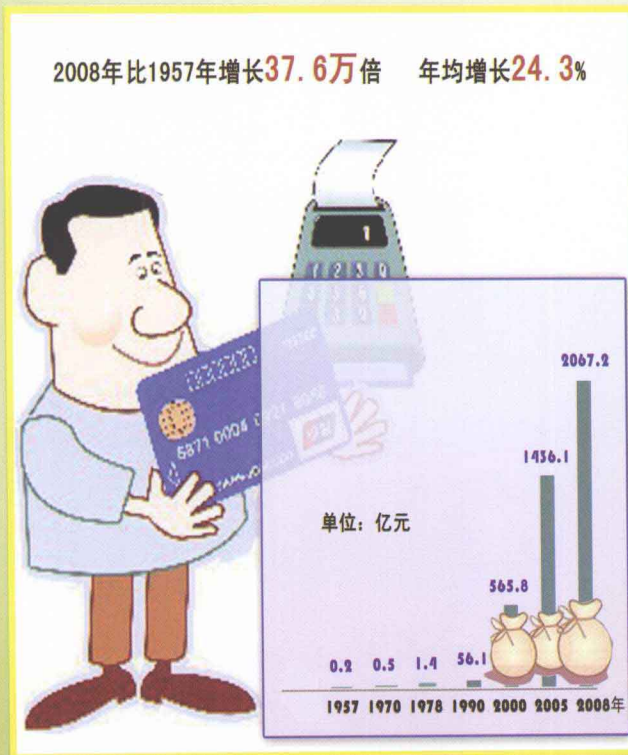
地方财政收入



地方财政支出



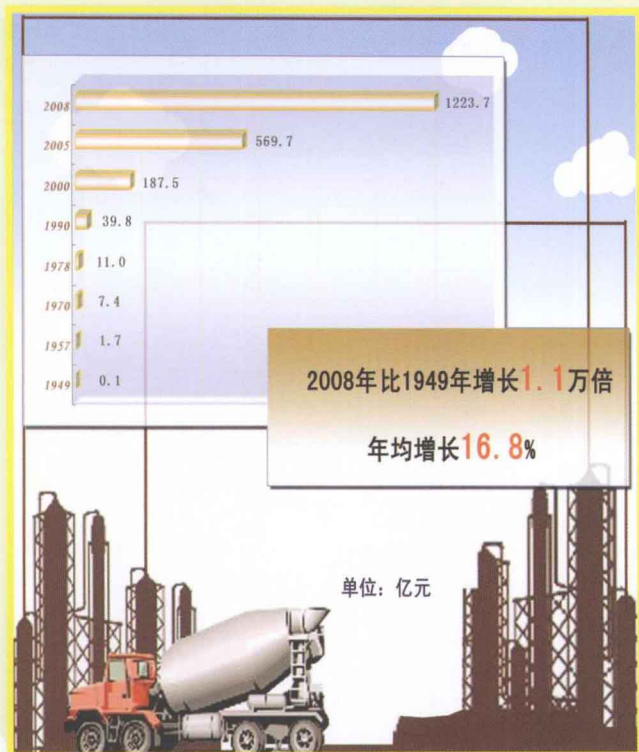
城乡居民储蓄存款余额



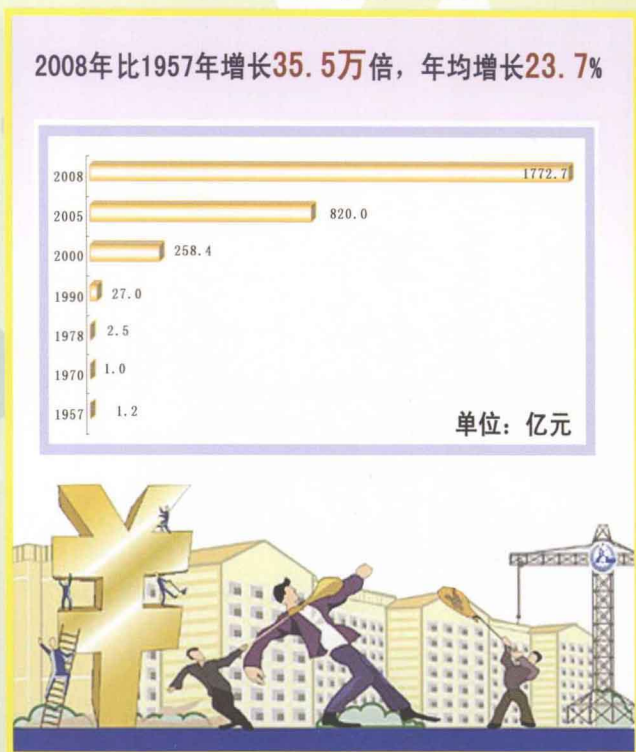
粮食总产量




规模以上工业增加值




全社会固定资产投资



社会消费品零售总额

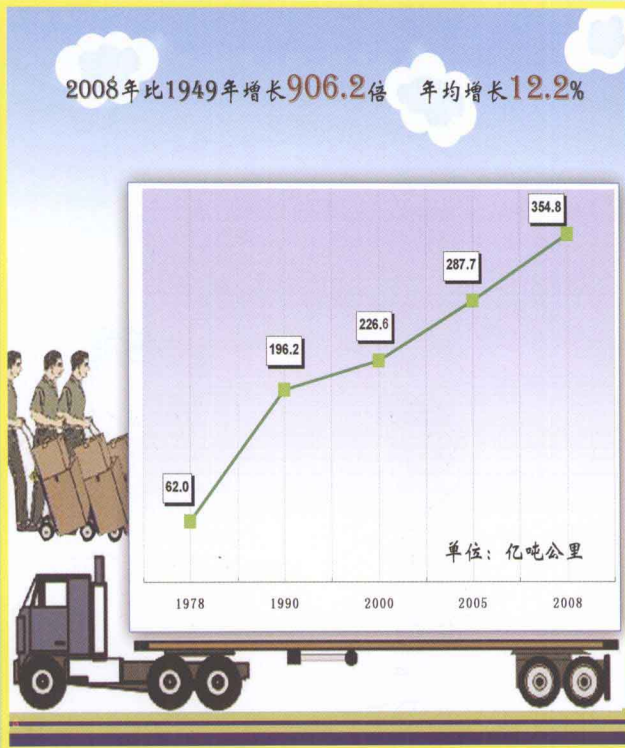


卫生技术人员



货运周转量

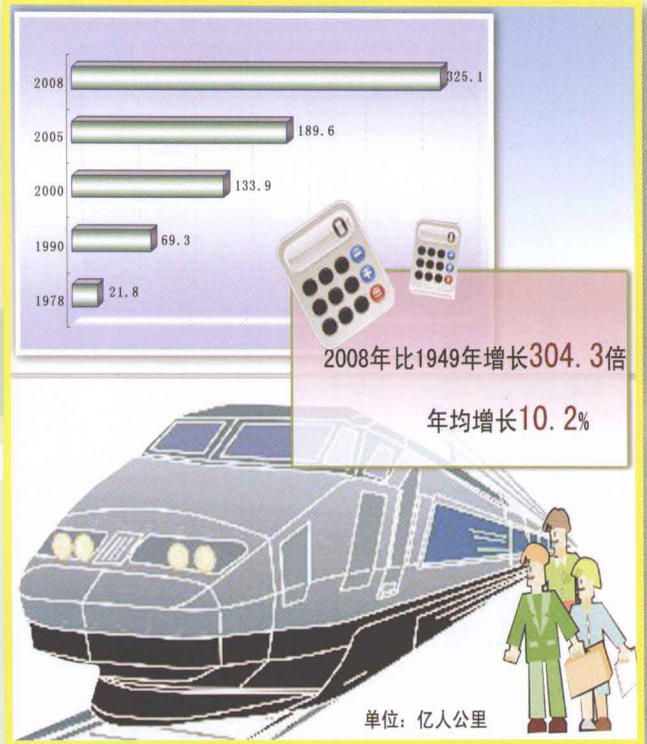
2008年比1949年增长906.2倍 年均增长12.2%



客运周转量

2008年比1949年增长304.3倍

年均增长10.2%



进出口总值

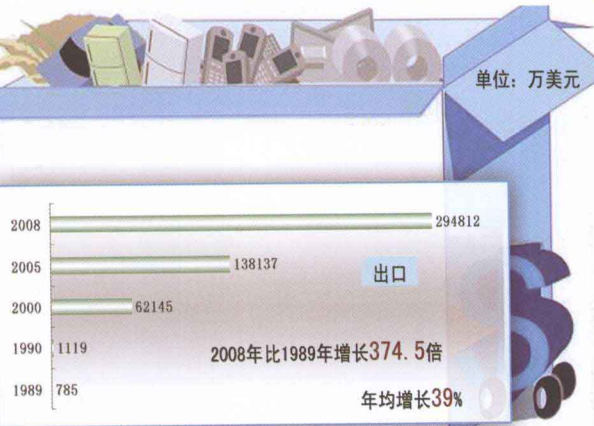
2008年比1997年增长11.5倍

年均增长25.8%



2008年比1989年增长374.5倍

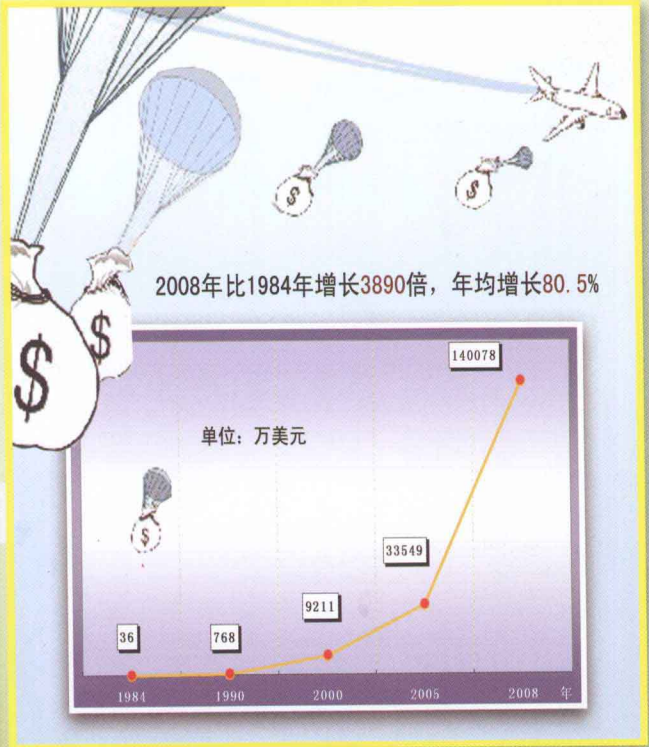
年均增长39%



实际利用外商直接投资

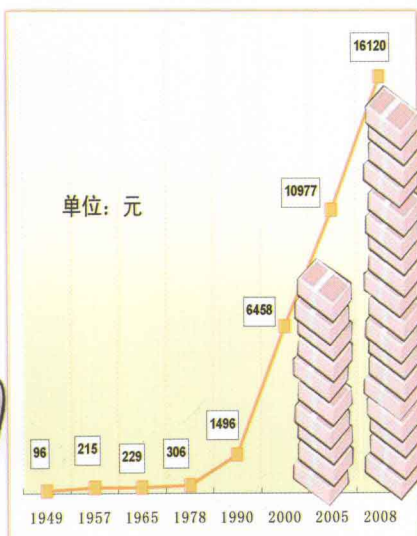
2008年比1984年增长3890倍，年均增长80.5%

单位：万美元



城市居民人均可支配收入

2008年比1949年增长168倍 年均增长9.1%



城市居民人均消费性支出



2008年比1949年增长88倍
年均增长7.9%

农民人均纯收入


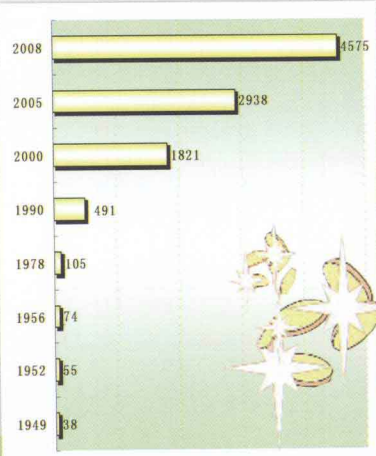


2008年比1949年增长179倍
年均增长18.9%



农村居民人均生活消费支出

2008年比1949年增长119倍，年均增长17.3%



单位：元

目 录

统计图

综合篇

沧桑巨变铸辉煌····· (3)

行业篇

农业····· (15)

工业····· (21)

交通运输邮电····· (28)

商贸····· (33)

对外经济····· (38)

固定资产投资····· (43)

房地产····· (48)

城市建设····· (52)

社会事业····· (57)

人口····· (66)

城市人民生活····· (70)

农村人民生活····· (76)

城区经济····· (80)

县域经济····· (86)

区域篇

中牟县····· (93)

巩义市····· (100)

荥阳市····· (107)

新密市····· (113)

新郑市····· (121)

登封市····· (127)

全市主要经济指标

人口	(135)
生产总值	(136)
生产总值指数	(138)
县域生产总值	(140)
县域生产总值指数	(141)
城区生产总值	(142)
城区生产总值指数	(143)
财政金融	(144)
农作物播种面积	(145)
农产品产量	(146)
畜牧业	(147)
规模以上工业主要指标	(148)
主要工业产品产量	(149)
交通邮电	(151)
固定资产投资	(152)
城市建设	(153)
社会消费品零售总额	(154)
进出口总额	(155)
外资、旅游	(155)
文化、教育、卫生、科技	(156)
就业与工资	(158)
社会保障、保险	(159)
居民消费价格指数	(160)
城市居民收支	(161)
农村居民收支	(163)

县(市)区主要经济指标

总人口	(167)
非农业人口	(169)
人口密度	(171)

自然增长率·····	(173)
城镇化率·····	(175)
全社会从业人员·····	(177)
第一产业从业人员·····	(179)
第二产业从业人员·····	(181)
第三产业从业人员·····	(183)
生产总值·····	(185)
生产总值指数·····	(187)
第一产业增加值·····	(189)
第一产业增加值指数·····	(191)
第二产业增加值·····	(193)
第二产业增加值指数·····	(195)
工业增加值·····	(197)
工业增加值指数·····	(199)
建筑业增加值·····	(201)
建筑业增加值指数·····	(203)
第三产业增加值·····	(205)
第三产业增加值指数·····	(207)
交通运输仓储邮电业增加值·····	(209)
批发零售贸易餐饮业增加值·····	(211)
人均生产总值·····	(213)
人均生产总值指数·····	(215)
地方财政一般预算收入·····	(217)
地方财政一般预算支出·····	(218)
金融机构存款余额·····	(219)
金融机构贷款余额·····	(220)
城乡居民储蓄余额·····	(221)
年末实有耕地面积·····	(222)
粮食作物播种面积·····	(224)
夏粮播种面积·····	(226)
小麦播种面积·····	(228)
秋粮播种面积·····	(229)
油料播种面积·····	(231)
棉花播种面积·····	(233)

蔬菜播种面积·····	(235)
粮食总产量·····	(236)
夏粮产量·····	(238)
小麦产量·····	(240)
秋粮产量·····	(241)
油料总产量·····	(243)
棉花总产量·····	(245)
蔬菜总产量·····	(247)
大牲畜存栏情况·····	(248)
生猪存栏情况·····	(250)
肉类总产量·····	(252)
奶类产量·····	(254)
水产品产量·····	(255)
规模以上工业增加值·····	(256)
规模以上工业主营业务收入·····	(258)
规模以上工业利润总额·····	(260)
规模以上工业利税总额·····	(262)
客运量·····	(264)
客运周转量·····	(265)
货运量·····	(266)
货运周转量·····	(267)
民用汽车拥有量·····	(268)
邮电业务总量·····	(269)
全社会固定资产投资·····	(270)
城镇固定资产投资·····	(272)
农村固定资产投资·····	(274)
房地产开发投资·····	(276)
社会消费品零售总额·····	(277)
出口总额·····	(279)
在岗职工年平均工资·····	(280)
城镇居民人均可支配收入·····	(282)
城镇居民人均消费支出·····	(283)
农民人均纯收入·····	(284)
农民人均生活消费支出·····	(286)

沧桑巨变60载

——新中国成立60年郑州发展辉煌成就

综合篇

ZONG HE PIAN

沧桑巨变铸辉煌

1948年10月,郑州解放。1954年省会由开封迁郑后,拉开了郑州大规模城市建设的帷幕。经过建国60年特别是改革开放30年的不懈努力,郑州发生了翻天覆地的变化,实现了经济社会的跨越式发展。从一个相对落后的一般性内陆省会城市一跃成为知名度、美誉度、竞争力和影响力不断提升的区域性中心城市。相继获得了国家历史文化名城、国家卫生城市、国家园林城市、全国绿化模范城市、全国优秀旅游城市、全国科技进步先进城市、全国最佳会展城市、全国“双拥”模范城市、全国创建文明城市工作先进城市。享有“绿城”、“著名商埠”、“全国八大古都之一”之称。

一、综合实力由弱小到显著增强

建国后,推翻了“三座大山”的压迫,人民翻身做了主人,虽然人们建设新家园的热情空前高涨,但全市经济基础薄弱,物质供应匮乏,城市基础设施简陋,社会事业落后,人民生活贫困。1949年全市生产总值不足亿元,仅有9040万元(当年价,下同),人均生产总值41元。经过建国60年特别是改革开放30年的快速发展,全市综合实力全面跃升,在全国城市中的位次不断前移,2008年,全市生产总值达到3004亿元,比1949年增长631倍(按可比价计算),年均增长11.3%;人均生产总值40617元,比1949年增加40576元,年均增加676元;地方财政一般预算收入260.4亿元,比1953年增长444倍,年均增长11.5%。经济总量跃升到全国地级以上城市第22位,省会城市第8位;地方财政一般预算收入名列省会城市第7位。回顾建国60年来综合实力由弱到强的发展历程,大致可以分为以下几个阶段:

(一)“三年恢复”和“一五”时期(1953年-1957年)。全市从解决物资供应短缺入手,大力发展本地工业,随着社会主义公有制的逐步建立和完善,各项生产得到迅速恢复和发展,工业逐步在全市经济中占据主导地位,开始了由消费型城市向生产型城市的转变。生产总值从1949年的9040万元增加到1957年的3.7亿元,增长2.7倍,年均增速17.9%;人均生产总值从1949年的41元增加到1957年的123元。

(二)“二五”和“三年调整”时期(1958年-1965年)。从1958年开始,郑州在全国“大跃进”的影响下,经济发展连续两年出现盲目追高求快现象,增速分别达到48.5%和39.8%,1959年生产总值达到7.7亿元,比1957年翻了一番;人均生产总值240元,比1957年增加117元。但随后三年的自然灾害,经济增长出现急剧下滑,到1962年,生产总值下降到4.2亿元,比1959年下降43.6%,年均下降17.4%,人均生产总值降到129元。从1963年开始,经济政策实行“调整、巩固、充实、提高”,经过三年努力,生产总值从1962年的4.2亿元增加到1965年的6.7亿元,增长48%,年均增长14%,人均生产总值恢复到194元,比1962年增加65元。

(三)“文革”时期(1966年-1976年)。1966年开始的十年“文革”,郑州的国民经济发展遭受严重破坏和干扰,经济出现严重倒退和停滞。1976年,生产总值13.6亿元,仅比1966年增长53.7%,年均增长4.4%;人均生产总值319元,比1966年增加98元,年均增加不足10元。

(四)“改革开放”时期(1978年-2008年)。1978年12月,党的十一届三中全会确立了解放思想、实事求是的思想路线,作出了将全党全国工作的重点转移到社会主义现代化建设上来的战略决

策,提出“对内搞活、对外开放”的方针,开创了改革开放和社会主义现代化建设的新纪元。改革开放的 30 年,是郑州经济发展最好、最快的时期,尤其是进入新世纪以来,更是进入了跨越式发展阶段。2003 年,生产总值突破千亿,2006 年突破两千亿,2008 年达到 3004 亿元,进入“三千亿”俱乐部。总量比 1978 年增长 34 倍,年均增长 12.6%,比改革开放前 30 年年均增长 10.3%高 2.3 个百分点;现在郑州一天的生产总值相当于 1969 年一年的总量,是 1949 年全年总量的 9 倍。人均生产总值 40617 元,比 1978 年增加 40151 元,年均增加 1338 元,比 1978 年翻了 4 番,比 2003 年翻一番。

二、经济结构由失衡到不断优化

建国初,郑州工业和服务业基础十分薄弱,经济总体上以农业为主。经过建国 60 年特别是改革开放 30 年的发展,郑州经济结构不断优化。

(一)产业序列不断升级。1949 年,全市三次产业结构为一、二、三的格局,产业比例为 70.3:22.3:7.4,经过“三年恢复”和“一五”时期的调整,到 1957 年,三次产业结构变化为 34.6:54.9:10.5,呈现“二、一、三”的状态,工业逐步占据主导地位。“大跃进”和十年动乱期间,一产发展减缓、三产得不到重视,到 1978 年,三次产业结构变化为 20.2:63.3:16.5。改革开放后,郑州坚持以发展为主题,以结构调整为主线,狠抓二、三产业快速发展,使其成为推动经济增长的主导力量。2008 年,三次产业结构调整为 3.2:55.2:41.6,经济增长从改革开放初主要靠工业拉动,进入到由二、三产业共同拉动。

(二)非公经济半壁江山。建国后,郑州逐步对农村、手工业和资本主义工商业进行社会主义改造,到上世纪 70 年代末,已形成生产资料公有制和城乡集体所有制为主导地位的社会主义经济制度。改革开放以来,随着社会主义市场经济体制的建立和不断完善,全市经济所有制结构发生了极大变化,经济成分由单一的公有制发展到现在的多元化共存,建国以来经济成份演变由私—公—多元化。目前非公有制经济增加值占生产总值的比重从 1997 年的 22.2%上升到 2008 年的 60%,提高 37.8 个百分点。非公有制经济在工业、投资、市场销售份额迅速增大,占全市规模以上工业增加值比重提高到 70.4%,占全社会投资比重提高到 63.4%,占社会消费品零售额比重提高到 92%。

(三)区域经济结构优化。1983 年郑州实行市带县行政管理体制后,非常注重城乡一体发展,进入新世纪以来,更是在基础设施建设、产业布局、公共服务等方面,按照发挥优势、突出特色、合理布局、集聚发展的原则,进一步统筹城乡整体发展,规划了中心城区“退二进三”,重点发展现代服务业,城市近郊和周边重点发展新兴产业和高新技术产业,郑州已形成以服务业为主导的城区经济和以工业为主导的县域经济两大板块。到 2008 年,两者之比为 42.5:57.5,在城区经济中,服务业总量不断膨胀,占城区生产总值的比重达到 63.4%,交通运输、贸易餐饮等传统服务业不断稳固提升,金融保险、信息咨询、风险投资、现代物流等新兴服务业体系不断完善;在县域经济中,工业化进程明显加快,第二产业比重达到 69.8%,实现了由农业主导型经济向工业主导型经济的转变。

(四)城镇化进程不断加快。建国 60 年尤其是改革开放 30 年来,伴随着工业化进程的推进,城市基础设施不断完善,城市规模不断扩大,城市聚集、辐射功能和城市的承载力不断增强;农村富余劳动力逐步向非农产业转移,城镇化进程不断加快。2008 年郑州城镇人口达 463.5 万人,城镇化率达 62.3%,比 1949 年的 9.6%提高了 52.7 个百分点;比 1978 年提高 29.9 个百分点,年均提高 1 个百分点。