

旺气格局 03

金版文化 / 主编
深圳兴邦装饰总经理
徐敏波 / 审订

300个经典图例

120例客厅

120例餐厅

60例厨房

详细的平面图解

户型结构图

平面布置图

天花布置图

全面的材料注释

地面材料

墙体材料

顶部材料

家居配饰

客厅 餐厅 厨房

*Living room
Dining-room
kitchen*



例


客厅
餐厅
厨房
300例

Living room

Dining-room

Kitchen

300 models



图书在版编目(CIP)数据

客厅餐厅厨房300例 / 深圳市金版文化发展有限公司主编. —海口: 南海出版公司, 2007. 7

(旺气格局)

ISBN 978-7-5442-3622-5

I. 客... II. 深... III. 住宅—室内装修—建筑设计—图集 IV. TU767-64

中国版本图书馆CIP数据核字 (2007) 第033525号

WANGQI GEJU (03) —— KETING CANTING CHUFANG 300 LI

旺气格局(03)——客厅餐厅厨房300例

主 编 深圳市金版文化发展有限公司
责任编辑 陈正云
封面设计 朱小良
出版发行 南海出版公司 电话 (0898) 66568511 (出版) 65350227 (发行)
社 址 海南省海口市海秀中路51号星华大厦五楼 邮编 570206
电子信箱 nanhaicbgs@yahoo.com.cn
经 销 新华书店
印 刷 深圳市极雅致印刷有限公司
开 本 889mm×1194mm 1/16
印 张 16
版 次 2007年7月第1版 2007年7月第1次印刷
书 号 ISBN 978-7-5442-3622-5
定 价 79.20元(共4册)

南海版图书 版权所有 盗版必究

购书电话: (0755) 83476130

Http://www.ch-jinban.com

序

客厅是交友会友、家人活动的公共场所，配置的家具主要有沙发、茶几、电视柜、酒吧柜及装饰品陈列柜等。餐厅是家人用餐的温馨空间，配置的家具主要有餐具、装饰柜、餐桌、餐椅等。厨房是烹饪食物的地方，在装修设计时，要考虑到卫生、使用方便等。

如何在有限的空间里进行合理的规划与安排，使居家空间既能满足多方面的功能要求，又井井有条，毫无杂乱之感？本书为您精选了近300例不同风格、不同户型的客厅、餐厅、厨房装修案例，为您的装修和设计提供了全面参考。

本书每张图片都有专家点评，标注了装修材料，并配合了户型结构图和平面布置图等，以便广大读者更清楚地了解设计方案，实实在在地看到各种材料的装修效果。每一页都蕴含着一个装修密码，每一项都是一个崭新的开始，每一页里都为你营造着与众不同的生活品位。

希望我们的努力能给广大设计师带来专业知识上的提升，为装修业主们的居家装修提供最专业的参考。



本书专业指导：徐敏波

国际商业美术注册高级设计师（证书编号：040159B001446）

★深圳市兴邦装饰工程有限公司 副总经理

★深圳市赛格威文化艺术发展有限公司 法人

★www.dafencun.com.cn CEO

1964年出生于浙江嘉善（江南水乡），酷爱绘画艺术；

1991年深造于浙江美术学院版画系（现为中国美术学院）；

1998年来深发展，曾任多家家装公司设计总监、分公司经理。

交流电话：0755-81115083

客厅
餐厅
厨房
300例

Living room

Dining-room

Kitchen

300 models



南海出版公司

试读结束：需要全本请在线购买：www.ertongbook.com

客厅

客厅代表着主人的品位，是家中很重要的功能区，它是全家人聚会、交流、娱乐的主要场所，也是家庭装修、设计的灵魂。客厅装修设计，制造宽敞的感觉是设计的主要目标，不管空间是大是小，在室内装修设计中都需要注意这一点。另外，客厅的装修材料也需要根据家庭成员来选用。



◇客厅装修设计的要点

客厅是家居中活动最频繁的一个区域，如何扮靓这个空间显得极其关键。一般来说，客厅装修设计有如下的几个要点：

①空间的最高化

客厅是家居中最主要的公共活动空间，不管是否做人工吊顶，都必须确保空间的高度，这个高度是指客厅应是家居中空间净高最大者(楼梯间除外)，这种最高化包括使用各种视错觉处理。

②景观的最佳化

在室内装修设计，必须确保从哪个角度所看到的客厅都具有美感，这也包括主要视点(沙发处)向外看到的室外风景的最佳化。客厅应是整个居室装修最漂亮或最有个性的空间。

③照明的最亮化

客厅应是整个居室光线(不管是自然采光或人工采光)最亮的地方，当然这个亮不是绝对的，而是相对的。因为在一些实际活动中，亮光是不可缺少的。

④风格的普及化

不管您或者任何一个家庭成员的个性或者审美特点如何，除非您平时没有什么亲友来往，否则您必须确保其风格被大众所接受。这种普及并非指装修得平凡一般，而是需要设计成让人比较容易接受的那一种风格。

⑤交通的最优化

客厅的布局应是最为合理的，无论是侧边通过式的客厅还是中间横穿式的客厅，都应确保进入客厅或通过客厅时非常顺畅。

客厅常用装修材料

墙面：白橡木、枫木、红榉木、进口枫木、柚木、橡木、胡桃木、波纹板、白木、墙面乳胶漆、质感涂料、艺术墙纸、进口GPM马斯特乳胶漆、白色喷漆、进口多彩涂料、有色乳胶漆、灰色喷漆、肌理漆、进口装饰墙纸、玻化砖、大理石、文化石、布艺软包、实木板造型、仿石材墙砖、韩国植物壁纸、金啡网大理石、木纹砂岩、金线米黄大理石、爵士白大理石、青石砖、松香玉、亚光金属漆、水泥漆、砂岩、砂岩雕刻等。

地面：地毯、高级地砖、玻化砖、抛光砖、实木地板、拼花地砖、鹅卵石、仿石材地砖、青石砖、啡网纹大理石、仿古地砖、青石板等。

顶面：轻钢龙骨石膏板吊顶、石膏线、夹板造型吊顶喷漆、水曲柳硬料、天花乳胶漆、木制吊顶等。

其他：钢化玻璃、微晶石、布艺窗帘、芦苇杆网编、红色聚晶玻璃、实木扶手、钢化玻璃、聚晶玻璃、艺术玻璃、黑镜、热弯玻璃、冰裂玻璃、绢丝玻璃、清镜、梨花木屏风、竹帘等。



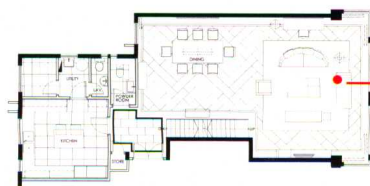
高级地面砖

白橡木索色

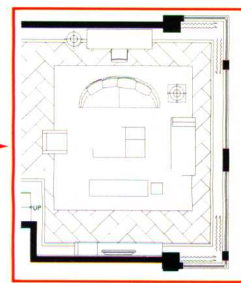
双面15厘钢化玻璃

小型中央空调

1. 为了凸显空间的开阔感，设计师将毛茸茸的地毯置于客厅中，并选用白色橡木装饰电视背景墙。各项设计仿佛在诱惑大家脱下鞋子，放下束缚，享受宾至如归的款待。
2. 客厅装修华丽而简洁，厅内特别置放别具特色的椅子，极尽视觉享受之余，也供家人休闲畅谈。
3. 窗外迷人的风景，室内怡人的装潢，完美的居家空间，满足家人不同的生活需求。



●图1平面布置图



●客厅布置图


进口墙面砖

轻钢龙骨石膏板吊顶

乳胶漆批白

手工羊毛地毯

枫木饰面





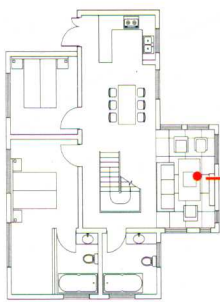
大理石墙面造型

水晶吊灯

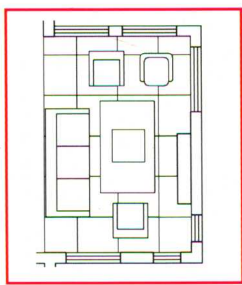
ICI漆

石膏线

2
3
4
1 5
6



●图1平面布置图



●客厅布置图

1. 欧式风格中渗透出简约理念, 大胆的用色, 欧式的壁炉, 在不规则的设计中寻求生活与视觉上的突破, 金色的吊灯增添了几分华丽。

2. 古典式茶几和凳子, 给中式风格的装修做了恰如其分的点缀。

3. 红、黑、黄三种颜色的圆形吊顶, 与地面的颜色相呼应。

4. 柔和的天花暗藏光, 温馨的色调, 营造了一个和谐的家。

5. 大面积的火红墙壁, 突现出主人热情豪放的性格。

6. 用芦苇杆制作的屏风, 与藤制家具搭配, 增添了几分乡村与自然的气息。

布艺窗帘



夹板吊顶批白

红色乳胶漆

黄洞石

ICI漆

芦苇杆网编





文化石

进口枫木饰面



红色聚晶玻璃

手工羊毛地毯

1. 电视背景墙采用了进口枫木板饰面，上下镶银镜，丰富了客厅的视觉空间。

2. 红与白的配色堪称经典，色彩明朗而亮丽，是对优雅温柔的最佳诠释，缔造出时尚而富有意境的空间。

3. 造型独特的大吊灯，圆形花纹的装饰墙纸，舒适的羊毛地毯，明亮的白色调，家的魅力无处不在。

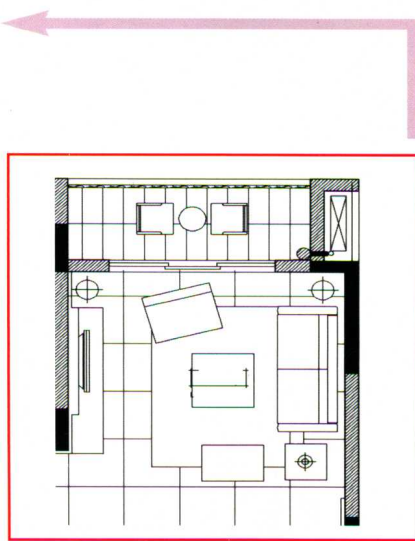
1 2
3

进口墙纸

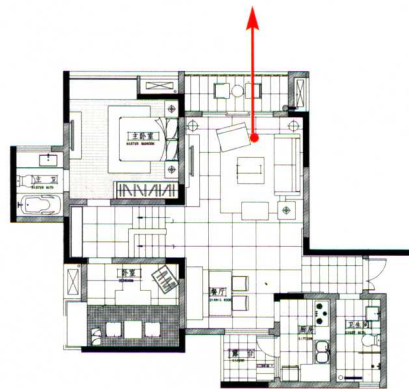
膏状内墙涂料

轻钢龙骨石膏吊顶

进口枫木饰面



●客厅布置图



●图3平面布置图



砂岩雕刻

600 × 600 玻化砖

手工羊毛地毯

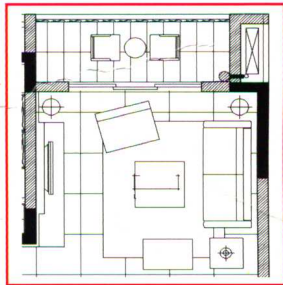
进口装饰墙纸

1

2



●图1平面布置图

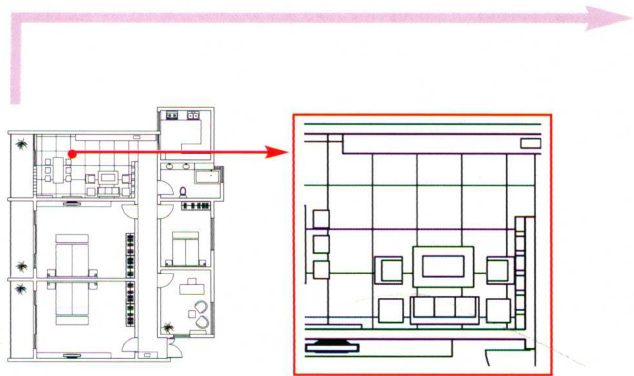


●客厅布置图



1. 高挑的整体空间，美克美家、达芬奇、莱礼欧邸等品牌家具的选用，经典的欧式壁炉，合适的地毯，赏心悦目的墙纸，更显出极品女人生活的精彩。

2. 采光与灯光的完美结合，没有过多的繁复装饰，墙上镶金的装饰为家增添了高贵与华丽的气息。



●图1平面布置图

●客厅布置图


1. 家是让人“放心”的地方，也是展示生活的空间。客厅将一面墙设计成陈列柜，珍贵的古董在柔和的射灯的映衬下，享受生活，体验家！

2. 电视背景墙选用了红砖花纹的墙纸，再配上青龙、白虎、朱雀、玄武四神图案，古老的文化在这里重现。

3. 原始杉木饰面，绿色的植物，将现代设计崇尚的环保、自然一一体现出来。用清玻与珠帘做成客厅与餐厅的隔断，增添了空间的通透感。


4. 欧式古典设计，具有复古格调的镶金电视背景墙和银镜，欧式沙发和茶几，精致的铁艺楼梯，唯美的石膏吊顶，豪华的大吊灯，演绎着挥之不去的典雅与华丽。

	1
	2
3	4



钢化玻璃 红榉木饰面 四神图壁纸

布艺软包 杉木饰面 实木地板



白色喷漆 大理石镶金 石膏线装饰





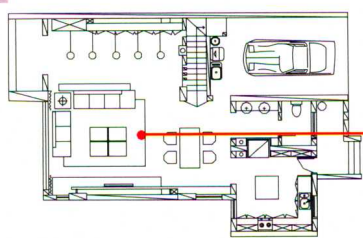
拼花地砖

柚木板饰面

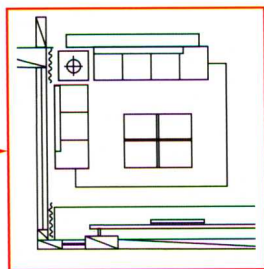


600 × 600 玻化砖

进口GPM马斯特乳胶漆



●图3平面布置图



●客厅布置图

1. 沙发背景墙的大块银镜和装饰油画，反射出柔和的灯光，让灯光透过不同的材质，来影响视觉舒适度与装修效果。

2. 白色墙面镶上三幅绿叶组成的挂画，表现出一种不凡的写意。

3. 从电视背景墙至餐厅的窗台，沿着墙面设计了一个“凹”字形的台面，与空间的整体线条运用相辉映。

1	2
3	

红色乳胶漆

12厘钢化玻璃

手工羊毛地毯

夹板饰面批白色乳胶漆





乳胶漆批白

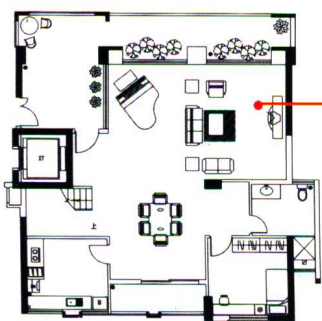
布艺窗帘

橡木索色

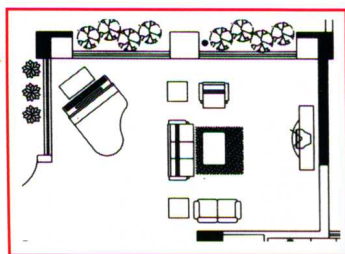
600 × 600玻化砖

1

2



●图1平面布置图



●客厅布置图

木龙骨

墙艺漆



1. 天花和电视墙选用同一种材质饰面，保持了空间的整体感。电视背景墙抽象的挂画，不仅能愉悦心情，更能够起到提升空间装饰效果的作用，凸显现代的装修风格。

2. 都说别墅的客厅要追求华丽和高贵，但本案以“典雅”和“清新”为设计主题，地面、墙面、天花都在围绕这一主题而设计，舒适的家是否给你一种别样的心境？

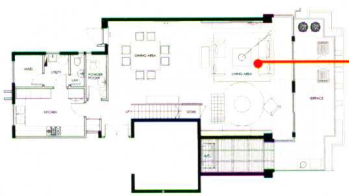


仿大理石材墙砖

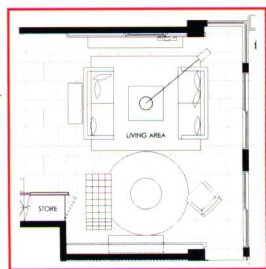
夹板吊顶批白乳胶漆

手工纯棉地毯

1
2 3 4



●图1平面布置图



●客厅布置图

1. 白、黑是客厅的主色调，白色大理石地砖和墙面，黑色的地毯，时尚的等离子电视，黄色的躺椅，怀旧的典雅与现代的简洁融合其中，让这个复式的客厅展现了高雅的风格。

2. 浅绿色的墙面上，装饰了一整排好莱坞明星的照片。

3. 豆芽状的玻璃茶几，营造了别具风味的小空间。

4. 特殊的圆形空间，靠墙定制了圆形沙发，与圆形天花相呼应。

绿色乳胶漆

百叶帘装饰

进口多彩涂料

造型吊顶





钢化玻璃内镶鹅卵石

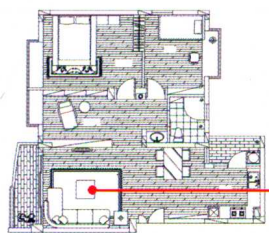


白桦木饰面

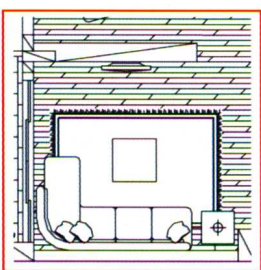


聚晶玻璃

1	2	3
4	5	7



●图4平面布置图



●客厅布置图

1. 电视背景墙成为客厅与餐厅的隔断。
2. 简单的布局，黑镜的装饰，给小空间增添了开阔感。
3. 圆形的电视背景墙、天花和家具，圆是设计的主题。
4. 鲜艳的黄色，诠释了新一代的设计理念，大胆而有新意，给生活带来新鲜感。
5. 客厅的面积较宽，所以设计师做了一道一米多的隔断，隔离出一处休闲区。
6. 夸张的落地灯，简洁大方，展现了现代个性化的空间。
7. 飘逸的纱幔和粉红的墙面，几分浪漫，几分情愫。



轻钢龙骨石膏板吊顶

进口装饰壁纸



夹板喷亚光金属漆

手工羊毛地毯





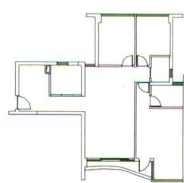

木线批灰吊顶

纯棉地毯

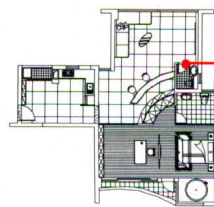
橡木饰面索色

600 × 600 玻化砖

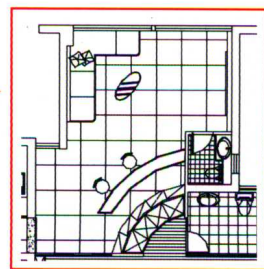
立邦墙面漆



●图1原始结构图



●图1平面布置图



●客厅布置图



1. 白色不但能增强空间感, 还能营造明快宁静的气氛, 让人情绪稳定。当然, 强调白色调并不是主张家里从上到下、从里到外都是白色, 而是以白色为主色调, 适当搭配一些冷色调的装饰品, 让家不仅纯净, 而且丰富。

2. 客厅的面积不大, 但设计师巧妙安排了一个金属质感的小型吧台, 造型独特的彩色高凳, 给生活增添了许多情趣。

3. 要让居所看起来清爽凉快, 可采用以白色为主调的布置。



手工羊毛地毯



多彩喷涂

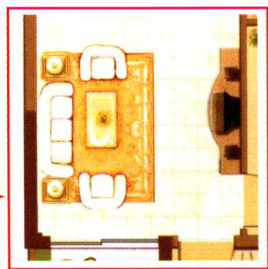


乳胶漆批白

1 2 3
4 5



●图4、图5平面布置图



●客厅布置图

1.地毯、坐垫、茶几，简洁凝练，组合了一个温馨、和谐的家。

2.墙壁的流线形图案和五彩的色彩搭配，与清镜里的影像构成了一幅美丽的画面。

3.用白色、灰色保持空间的清爽，耀眼的黄色圆凳给人的视觉带来了冲击力。

4.电视背景墙特殊的造型，清玻和珠帘的装饰，增强了空间的通透感。

5.色彩的运用要达到整体的和谐。用简洁的浅色扩展空间，让居室带给你宽敞、清爽的感觉。

膏状内墙涂料

实木地板

轻钢龙骨石膏板吊顶

