

# 轻松愉快学中文之星

少年儿童学电脑丛书



12

笔 孙一林 彭波

编委 彭波 孙小燕

周志坚 王一 谢捷生

国防工业出版社

少年儿童学电脑丛书

# 轻松愉快学中文之星

主笔 孙一林 彭 波  
编委 彭 波 孙小燕 周志坚  
王 一 谢捷生

国防工业出版社

·北京·



A0199771

271105

## 图书在版编目 (CIP) 数据

轻松愉快学中文之星/孙一林, 彭波主编. —北京:  
国防工业出版社, 1999. 1

(少年儿童学电脑丛书)

ISBN 7-118-01948-8

I. 轻… II. ①孙… ②彭… III. 汉字处理系统, 中  
文之星—普及读物IV. TP391

中国版本图书馆CIP数据核字 (98) 第17348号

国防工业出版社出版发行

(北京市海淀区紫竹院南路 23 号)

(邮政编码 100044)

国防工业出版社印刷厂印刷

新华书店经售

\*

开本 787×1092 1/32 印张 9 ¼ 164 千字  
1999 年 1 月第 1 版 1999 年 1 月北京第 1 次印刷

印数: 1—4000 册 定价: 14.00 元

---

(本书如有印装错误, 我社负责调换)

## 前 言



孩子们的思想总是在幻想中飞翔。

他们热爱生活，热爱科学，充满好奇，充满活力。这不仅仅是因为有了生命，更是由于生命在不停地创造奇迹。

电脑为孩子们提供了一个广阔无垠的天地，为家长们早期教育孩子提供了一个有力的帮手和工具。学电脑要从娃娃抓起，多少娃娃已经离不开电脑。

孩子们是真正跨世纪的一代，培养当然要从现在开始。他们应当跟上时代步伐，了解现代科学技术，掌握电脑基本知识，有一定的动手能力和操作技能。

我们是从事电脑教育工作许多年的几位青年教师。我们之中的子女，最大的在上中学，最小的也已经五岁了，他们在早期就接受了电脑普及教育。孩子们在学习电脑的过程中增长了见识，受到了启迪。他们热爱电脑，也更加热爱科学，幻想着太空的奇妙，即使上不了天，也要在电脑的帮助下去遨游一番。他们在电脑前任其发挥自己的想象力，伸展着无拘无束的思维……啊，电脑对孩子们永远具有吸引力，我们共同的体会是：孩

子学电脑是必要的，也是一件令人愉快的事！

有什么样的书可以帮助您的孩子轻松地学习电脑知识呢？有什么样的书可以帮助您的孩子在较短的时间里掌握电脑的使用技巧呢？在这里，我们向您推荐这套学电脑丛书。

这套丛书使用生动的语言和活泼的插图向孩子们讲述了学习电脑的基础知识，中文处理的基本方法及电脑操作的其它有关知识。如：中文之星、Windows 95、Office的使用，介绍了一种建造数据库的语言“Fox Pro”，并且将丰富多彩的多媒体世界、神秘莫测的Internet——因特网展现给大家。

写这套丛书的时候，孩子们就簇拥在我们的周围，他们快乐的笑脸和天真的话语，给我们启发和动力。由衷地希望这套丛书，使不敢学电脑的朋友们喜欢学电脑，喜欢学电脑的朋友们学会用电脑。

编 者


# 目 录

<b>第一章</b>	<b>敲开中文之星大门</b> .....	1
第一节	了解中文之星.....	3
第二节	中文之星应用程序.....	5
第三节	你好, 中文之星.....	11
第四节	中文之星, 再见.....	16
第五节	开动脑筋.....	19
<b>第二章</b>	<b>中文之星的输入环境</b> .....	21
第一节	选择各种输入法.....	22
第二节	输入各种字符.....	26
第三节	汉字输入法提示行.....	30
第四节	新拼音输入法.....	41
第五节	开动脑筋.....	62
<b>第三章</b>	<b>总管家—链形菜单管理器</b> .....	64
第一节	组成和使用.....	64
第二节	系统设置.....	66
第三节	设置输入法选择菜单.....	87
第四节	工具按钮.....	108
第五节	开动脑筋.....	112
<b>第四章</b>	<b>艺术汉字</b> .....	114
第一节	进入和再见.....	114

第二节	艺术变形.....	116
第三节	文件操作.....	137
第四节	使用艺术字图案.....	145
第五节	开动脑筋.....	148
<b>第五章</b>	<b>文本转换.....</b>	<b>150</b>
第一节	启动文本转换器.....	151
第二节	文本转换器的各个选项.....	152
第三节	如何使用文本转换器.....	154
第四节	开动脑筋.....	160
<b>第六章</b>	<b>轻松表格.....</b>	<b>161</b>
第一节	启动与界面显示.....	161
第二节	工具按钮.....	165
第三节	字形按钮.....	182
第四节	基本表格线操作.....	191
第五节	表格单元操作.....	198
第六节	基本文字输入.....	200
第七节	斜线表格的操作.....	206
第八节	开动脑筋.....	209
<b>第七章</b>	<b>天工补字.....</b>	<b>211</b>
第一节	启动和退出.....	212
第二节	工具条.....	213
第三节	帮助条.....	228
第四节	笔画精修.....	232
第五节	综合技巧例.....	236
第六节	开动脑筋.....	240


第八章	其它应用程序.....	242
第一节	DOS窗口.....	242
第二节	汉字图形转换器.....	243
第三节	英汉字典.....	248
第四节	动态键盘编辑器.....	251
第五节	通用码表编辑器.....	258
第六节	逻辑字形编辑器.....	263
第七节	单字节字体生成器.....	271
第八节	单字节输入板.....	277
第九节	新笔字~NPS .....	279
附录	消除乱码的方法.....	282





## 第一章 敲开中文之星大门

现在，最流行的操作系统环境就是Windows系列的操作系统环境，这个环境几乎可以满足我们每一个电脑使用者的一切需要。可是，大量优秀的Windows应用软件都是英文的，没有办法直接处理中文。怎么办呢？



271105

中文之星是一个优秀的中文Windows平台，它不仅可以提供出色的中文处理功能，最关键的是它在西文Windows应用软件和中文用户之间架起了一座大桥梁。通过这个大桥梁，我们中文用户几乎可以使用所有的西文Windows应用软件，这也就是说，在软件资源上，我们中文用户可以和西文用户站在同一个起跑线上啦！

朋友们，如果你们掌握了中文之星，就好像拥有了一把打开Windows软件宝库的金钥匙，就可以进一步探索那广阔的Windows软件世界，使用更多的优秀的Windows应用软件，去真正享受软件世界的精彩之处哟！



## 第一节 了解中文之星



中文之星是由基本环境和中文之星应用程序这两部分组成的。其中：基本环境提供了中文之星的基本功能；而中文之星的应用程序提供了中文之星的扩展功能。

输入环境和管理环境又组成了中文之星的基本环境。其中：输入环境主要是用来输入汉字等等各种各样字符的；而管理功能则主要是用来管理诸多的中文之星应用程序的。

中文之星的基本界面又是什么呢？它包括链形菜单管理器和汉字输入法提示行。我们通过链形菜单管理器，可以进行系统设置，可以选择输入法，还可以启动应用程序呢！我们通过汉字输入法提示行，可以

输入汉字和中文标点符号。



中文之星的应用方式可以分为四种：

1. 中文 Windows 环境 + 中文之星 + 中文 Windows 应用程序；
2. 中文 Windows 环境 + 中文之星 + 英文 Windows 应用程序；
3. 英文 Windows 环境 + 中文之星 + 英文 Windows 应用程序；
4. 英文 Windows 环境 + 中文之星 + 中文 Windows 应用程序。


中文之星几乎支持所有英文 Windows 应用程序；同样中文之星也支持各种中文的 Windows 应用程序。

我特别要告诉大家：如果你在中文 Windows 环境下使用中文之星，还会享受到三大好处。

好处一：你可以在中文 Windows 环境下使用英文 Windows 应用程序；

好处二：你可以使用中文之星的汉字输入法和链形菜单管理器；

好处三：你可以使用中文之星应用程序。



中文之星的使用方法可以分为四大部分：

1. 启动和退出中文之星；
2. 使用中文之星输入环境；
3. 使用链形菜单管理器；
4. 使用各种中文之星应用程序。

这本书就是按照上述顺序依次给朋友们介绍中文之星的各种使用。

## 第二节 中文之星应用程序

告诉你们吧：中文之星给我们提供了许多个很有特色的、非常实用的应用程序，它们主要是用来加强中文之星的中文处理功能的，朋友们在学会了它们的

使用方法以后，在自己的工作和学习中一定会感到得心应手的。

在这一节里，我就向朋友们介绍中文之星的一些应用程序的程序名称、程序图标和程序的主要用途：

### 1.程序名称：中文之星



程序图标：

主要用途：用来启动中文之星。

### 2.程序名称：天工补字



程序图标：

主要用途：在普通的汉字输入法中，没有办法输入那些生僻的汉字，利用天工补字这个应用程序就可以很容易地造出这些字来。另外，天工补字还可以用来创造一些非汉字字符或者画图，新字可以通过国标/区位输入法输入。

### 3.程序名称：DOS窗口

程序图标:



主要用途: 使用此应用程序, 在DOS窗口中, 我们就可以使用大多数的DOS命令啦。

4.程序名称: 英汉字典

程序图标:



主要用途: 这个应用程序实际上是一个简易的英汉、汉英对照字典, 共有将近四万个条目呢。

5.程序名称: 新笔字处理

程序图标:



主要用途: 这是一个特别实用的文字处理软件程序, 它具有很强的文字排版功能, 同时还具有比较强的图文混排功能和拼排功能。

6.程序名称: 文本转换器

程序图标:



主要用途: 文本转换器可对文本进行转换处理, 比如: 加空格或去空格, 还可对文本进行国标码和中国台湾地区台湾标准码之间的转换。就是同在中文环境中, 但使用的中文环境的类型不同, 文件的类型一般也会不同的。当文本需要被不同类型的中文环境使用的时候, 应该先进行必要的转换处理。

7.程序名称: 逻辑字形编辑器

程序图标:



主要用途: 所谓逻辑字形是指那些具有空心、阴影、倾斜和旋转等等特殊效果的字体。通过逻辑字形编辑器就可以将逻辑字形定义为能直接在应用程序中使用的字体。

8.程序名称: 轻松表格

程序图标:





**主要用途：**这是一个功能比较强的制表工具，使用这个应用软件就可以制作出各种各样的、满足你需要的、复杂的表格来。

9.程序名称：单字节字体生成器

程序图标：



**主要用途：**在一些绘图应用软件程序中，必须要使用单字节字符。如果要在这些应用程序中使用汉字，那么汉字首先应该在单字节字体发生器中进行定义，然后再利用单字节输入板进行输入。

10.程序名称：艺术汉字处理器

程序图标：



**主要用途：**它可对汉字及其它字符、符号进行艺术变形处理，用来制作标题或各种图案。

11.程序名称：单字节输入板

程序图标：

