

69篇文章+中英对照+单词解析+语法精讲+阅读技巧详解

韩国
语言类
畅销书排行榜
第1名

英文阅读 看这本就够了

【韩】李善玉◎著
千太阳◎译

用美国人的方法去阅读

全球首创“剪枝解读法”，一“剪”就见效！

韩国A9家外语培训机构
世界权威外语专家学者
489名英语母语研究者
联合推荐

完全
图解



1写作最丰富

单词、句型、语法、翻译
都会了，写作当然一举拿下！



2单词最易学

阅读中单词、短语不懂
没关系，中英文对照+音标，
让你随心所欲记单词！

全世界英语老师极力推荐，
让你的阅读速度双倍提高！

语法、听力、写作、单词、
翻译难题一一化解！



3翻译最精准

每篇文章全翻译，短语、
句型、翻译技巧，一目了然，让
你实战翻译，解决阅读难题。



掌握“剪枝”的六大法宝，全面颠覆你的阅读习惯！



4语法最实用

全面解析文章重点语
法，并配有专项练习，讲解
+练习+测试，彻底击破语
法难关！




5听力最有趣

每篇文章都配有外籍专家录
制的地道MP3，从电影到明
星，从名著到名胜，应有尽有，
让你的耳朵欲罢不能！

让你30天突破英语阅读难关！阅读就像ABC一样简单！

英文
阅读



看这本就够了
用美国人的方法去阅读

【韩】李善玉◎著 千太阳◎译

영어 리딩 무작정 따라하기: 뼈대가 보이는 '가지치기 독해법' © 2010 by Lee Seon-wook
Original Korean edition published by **Gilbut Ez-tok** All Rights Reserved
Simplified Chinese Character rights arranged with Gilbut EZtok
through Beijing GW Culture Communications Co., Ltd.

吉林省版权局著作权合同登记 图字: 07-2012-3822

图书在版编目(CIP)数据

英文阅读看这本就够了:用美国人的方法去阅读 /
(韩)李善玉著;千太阳译. -- 长春:吉林出版集团有
限责任公司, 2013.1

(易人英语)

ISBN 978-7-5534-0040-2

I. ①英… II. ①李… ②千… III. ①英语-阅读教
学-自学参考资料 IV. ①H319.4

中国版本图书馆CIP数据核字(2012)第261900号

英文阅读看这本就够了:用美国人的方法去阅读

作 者	(韩)李善玉
译 者	千太阳
选题策划	含章行文·易人英语
责任编辑	王 平 齐 琳
特约编辑	孙庆红
开 本	787mm × 1092mm 1/16
字 数	294千字
印 张	16
版 次	2013年1月第1版
印 次	2013年1月第1次印刷

出 版	吉林出版集团有限责任公司
电 话	总编办: 010-63109269 发行部: 010-63329002
印 刷	北京中振源印务有限公司

ISBN 978-7-5534-0040-2

定价: 39.80元

版权所有 侵权必究

举报电话: 010-63109269

耽误读者一秒钟的时间！

世界变化得再快，书也不可能一天之内编写完。

我们一直以来为读者奉献的都是如陈年美酒般令人回味无穷的书籍，而对“速食”书籍不屑一顾。

各位读者，您的信任是对我们工作的最大鼓励！

感谢您抽出宝贵的时间来阅读此书！我们保证，只要您研读此书，一定会受益匪浅！

一眼看到句子“骨架”的剪枝解读法

剪枝=去除细枝末节

再长的句子都能被简化的魔法解读技术！
剪掉句子“枝杈”，露出句子“骨架”！
使读者快速阅读英语的方法！



剪枝后，句子结构就能鲜明地呈现出来！
英语中可提炼的“6种枝”

Rule 1 “介词+名词”剪枝

Rule 2 “副词”剪枝

Rule 3 “动词不定式、现在分词、过去分词”剪枝

Rule 4 名词后“关系词+主语+动词”剪枝

Rule 5 “连词+主语+动词”剪枝

Rule 6 “逗号周围的四种形式”剪枝

注意：去掉枝杈掌握核心后并没有结束！

通过剪枝掌握核心后，一定要重新阅读一下整个句子，掌握细节要素。



本书共由20课时构成，如果每日学习一篇，那么一个月肯定能完成！在学习过程中最需要注意的一点是，果断放弃积压的作业。也就是说，不要对前一天没有完成的学习内容念念不忘，要集中精力完成今日的进度。如果不这样做的话，就会因为积累的作业给自己造成沉重的负担，这可能会导致你中途放弃学习，还不如将积累的作业放到一个月之后，到时再做也为时不晚。一定要按照计划安排学习进度呦！

*写下学习日期，每日确认实际进展情况

Week 1	Day 01	Day 02	Day 03	Day 04	Day 05
	“基本介词+名词”剪枝！	“需要注意的介词+名词”剪枝！	“介词+名词扩充”剪枝！	“介词+代词”剪枝！	“介词+动名词”剪枝！
计划日	___月___日	___月___日	___月___日	___月___日	___月___日
实践日	___月___日	___月___日	___月___日	___月___日	___月___日
Week 2	Day 06	Day 07	Day 08	Day 09	Day 10
	“介词+名词性从句”剪枝！	“以-ly结尾的副词”剪枝！	“时间副词/需要注意的副词”剪枝！	名词后“动词不定式”剪枝！	名词后“现在分词”剪枝！
计划日	___月___日	___月___日	___月___日	___月___日	___月___日
实践日	___月___日	___月___日	___月___日	___月___日	___月___日
Week 3	Day 11	Day 12	Day 13	Day 14	Day 15
	名词后“过去分词”剪枝！	表示人的名词后“who/whose/whom/that...”剪枝！	表示物的名词后“which/whose(=of which)/that...”剪枝！	名词后“介词+关系代词/where/when/why...”剪枝！	“基本连词+主语+谓语”剪枝！
计划日	___月___日	___月___日	___月___日	___月___日	___月___日
实践日	___月___日	___月___日	___月___日	___月___日	___月___日
Week 4	Day 16	Day 17	Day 18	Day 19	Day 20
	“需要注意的连词+主语+谓语”剪枝！	“现在分词”剪枝！	“过去分词”剪枝！	“动词不定式(to+动词原形)”剪枝！	“主语，<插入语>，谓语”剪枝！
计划日	___月___日	___月___日	___月___日	___月___日	___月___日
实践日	___月___日	___月___日	___月___日	___月___日	___月___日

剪枝！露出英语句子的“骨架”。

准确把握句意的“剪枝解读法”

大家都知道阅读（Reading）的重要性吧？在高考、托业、TEPS、托福等各种英语考试中，阅读部分都占据相当大的比重，如果上大学或者出国留学，那么会接触到相当多的英语原著，因此阅读理解能力是必须具备的。不仅如此，如果步入了职场，即使用英语与他人交流的机会不是很多，但是阅读英文文件的情况还是会遇到的。

大部分人还只是停留在拼凑英语单词意思来理解句子意思的阶段，只能将英语单词解释个大概，并不能准确地理解句子的含义。其实这样花费的时间并不少。为了快速而且正确地理解句子，我特意整理了“剪枝解读法”。

如“电眼”一样，一眼抓住长句的“骨架”！

阅读理解能力是快速阅读长句并掌握其核心内容的一种能力，也是联系核心内容、快速掌握句子意思的能力。活用“剪枝解读法”，即使再长的句子也不用害怕，因为“剪枝解读法”就像“电眼”一样能帮你一眼抓住核心内容！举个例子来看一下吧？

I have no boyfriend to meet and no money to spend over the Christmas holiday.



I have no boyfriend to meet and no money to spend over the
Christmas holiday.

感觉如何？由于句子较长、成分较多，所以用传统阅读方法很难掌握其核心内容，但是使用“剪枝法”后，句子的核心内容一眼就能看出来！也就是“我没有男朋友，也没有钱。”当然，在这里我并不赞成大家将剪掉的部分忽略掉，我所提倡的“剪枝法”强调先掌握句子的核心。换句话说，在第一遍阅读时应该通过“剪枝法”掌握句子的核心，在第二遍阅读时再连同细枝末节一起掌握。先掌握了句子的核心内容，即使读了两遍花费的时间也比传统阅读方法要少。



从纽约到Ipod，读英语的乐趣尽在其中！

众所周知，“多读”是提高英语综合能力的一个途径，但是很多人觉得阅读英文报纸太难，而阅读英文小说篇幅太长又难以坚持。基于此，这本书中囊括了成人喜欢的旅行、电影、美剧、书籍等诸多内容的短小文章。请大家通过这些内容跟我一起饱览拉斯维加斯、纽约等海外美景吧！请大家跟我一同拜访可可·香奈儿、安哲秀等著名人士吧！也希望大家通过我对蒂芙尼、奥迪、Ipod的介绍体会到读英语的乐趣！最后，希望大家通过我对英语原著、原声电影、美剧等的介绍制订出自己未来的英语学习计划！

既能读小说，也能在网站上进行海外购物！

大家在阅读英语书时是不是经常找中文译本呢？在网上查资料时，一出来英语资料就会跳过吧？现在除了英语图书、英语报纸，使用网络阅读英语、搜索资料的机会也越来越多。所以说，无论大家愿不愿意相信，需要读英语的情况变得越来越多已经成为不可改变的事实。

通过“剪枝解读法”做先掌握句子核心的训练。等读完这本书，你就会觉得阅读英语是一件既简单又轻松的事情了。

像使用过“剪枝解读法”的广大托福、雅思、托业等考生的证言一样，“剪枝解读法”是迄今为止从另外一个角度解读英语句子的方法。希望本书能成为广大读者朋友学习英语的得力帮手！

李善玉



special thanks to

向制作出“剪枝解读法”一书的编辑部成员表示真心的感谢！
同时把本书献给我身边支持我工作的我的家人。




为了提高《英文阅读看这本就够了》的学习效率，由①主书、②特别附录、③mp3文件构成。大家适时、适地使用这三种要素，有效地活用这本书吧！

① 通过主书训练剪枝、练阅读！

就算把书弄得脏乱，也要拿起手中的铅笔做剪枝训练。特别附录按照不同的主题重新搜集各个文章，再次阅读时使用特别附录即可。

- 第1阶段 剪枝，掌握句子“骨架”
- 第2阶段 确认剪枝
- 第3阶段 重新阅读文章整体，掌握细枝末节
- 第4阶段 结合mp3一起读



② 特别附录连听力也一起帮你解决掉！

主书集中剪枝，特别附录则是集中阅读文章内容，将所有文章重新按照不同的主题归纳在一起。与主书不同，特别附录方便你边阅读边复习。

在使用主书和特别附录时要结合mp3一起学习！



初级

致看到英语句子就紧张的人

看到像“I love you.”这样简短的英语句子时还好，但句子一旦变长，变成“I love you with all my heart.”时，你是不是就自乱阵脚了呢？这一类人是切实需要通过剪枝训练简化句子的人。

因此对初级者来说，要仔细阅读本书的理论篇做到充分地理解。充分掌握理论后，就拿起铅笔做剪枝练习吧！刚开始的时候会费些时间，但随着将长文章剪成短文章过程的推进，慢慢地再看到英语长句时就会有信心了，再也不会像之前那样紧张慌乱了。




初中级者

致通过语感了解英语但又不能准确理解英语的人

通过语感能理解英语的大概意思，能回答用英语提出的部分问题但却不知道为什么，想用汉语概括出来却表达不清。这一类人通常是通过解释英语单词的意思来理解英语句子的，句子一旦变长，就不能准确理解作者所要表达的意思。

这一类人在以后阅读文章时，不要只满足于大概解释文章的内容，要注意训练自己正确分析句子并能深刻理解句子的能力。首先要做的是快速给文章中的句子剪枝，剪枝后边阅读剩下的部分边掌握文章的中心内容。接下来要做的是，反复进行此训练，就能渐渐提高英语阅读的准确度。



中级者

致持之以恒学习英语但仍然原地踏步的人

虽然对学习英语从来没有松懈过，但整体实力还在原地踏步。这一类人应继续增加自己的词汇量，还要强化自己的英语表达能力。要想提高英语的综合实力，除了阅读之外别无他法。

首先，简单地看一下本书的理论部分，然后再阅读文章。在文章中学习英语表达方式，才能感受阅读英语的乐趣，接下来就可以挑战英语原著了。在阅读英语原著过程中如遇到不能理解的句子，使用本书中学到的剪枝法即可。在没有使用剪枝法之前阅读原著时也许会觉得原著内容有些复杂，但学习了剪枝法之后再阅读英语原著就一定能读完。要想记住本书中出现的所有单词和表达方式，就边听mp3边使用本书吧！



Rule
1

剪掉句子的枝杈“介词+名词”!

Day 01	“基本介词+名词”剪枝!	14
Day 02	“需要注意的介词+名词”剪枝!	22
Day 03	“介词+名词扩充”剪枝!	30
Day 04	“介词+代词”剪枝!	38
Day 05	“介词+动名词”剪枝!	46
Day 06	“介词+名词性从句”剪枝!	54

Rule
2

不需要修饰, 去掉“副词”的修饰!

Day 07	“以-ly结尾的副词”剪枝!	64
Day 08	“时间副词/需要注意的副词”剪枝!	72

Rule
3

剪掉“动词不定式, 现在分词, 过去分词”, 名词马上看出来!

Day 09	名词后“动词不定式”剪枝!	82
Day 10	名词后“现在分词”剪枝!	90
Day 11	名词后“过去分词”剪枝!	98

Rule
4

名词后“关系词+主语+动词”剪枝, 长句变短句!

Day 12	表示人的名词后“who/whose/whom/that ...”剪枝!	108
Day 13	表示物的名词后“which/whose(=of which)/that ...”剪枝!	116
Day 14	名词后“介词+关系代词/where/when/why ...”剪枝!	124

Rule
5

“连词+主语+动词”先剪枝后思考!

Day 15	“基本连词+主语+谓语”剪枝!	134
Day 16	“需要注意的连词+主语+谓语”剪枝!	142



Rule 6

“逗号周围的四种形式”都挑出来，就是阅读高手了！

Day 17	“现在分词”剪枝！	152
Day 18	“过去分词”剪枝！	160
Day 19	“动词不定式（to+动词原形）”剪枝！	168
Day 20	“主语，<插入语>，谓语”剪枝！	176



懂剪枝，迅速突破各种考试！

懂剪枝，迅速突破高考阅读！	① ②	187
懂剪枝，迅速突破托业阅读！	① ②	191
懂剪枝，迅速突破TEPS阅读！	① ②	195
懂剪枝，迅速突破特殊招生阅读！		199
懂剪枝，迅速突破公务员考试阅读！		201
懂剪枝，迅速突破托福阅读！		203



正确答案&讲解		207
---------	--	-----



特别附录《按照主题重新阅读的英文阅读看这就够了》

附加书中共有60篇文章。附加书正文主要是集中剪枝阅读脉络，特别附录为了使读者能集中阅读内容，重新按主题分类，读者可以利用零散时间来阅读。如果能和mp3一起听就更好了。



第1章

背着背包出发!

海外旅行地推荐

01 香港	3
02 拉斯维加斯	4
03 纽约	5
04 马尔代夫	6
05 比利时	7
06 东京	8
07 伦敦	9
08 非洲	10
09 伊瓜苏瀑布	11
10 圣托里尼	12

第2章

挑战简单原著!

对英语学习有好处的书

01 《男人来自火星, 女人来自金星》	15
02 《如何致富》	16
03 《谁动了我的奶酪》	17
04 《活出美好》	18
05 《相约星期二》	19
06 《查理和巧克力工厂》	20
07 《我父亲的梦想》	21
08 《塔莎的花园》	22
09 《杀死一只知更鸟》	23
10 《旅行的艺术》	24

第3章

愉快地学习英语!

对英语学习有好处的电影和美剧

01 《楚门的世界》	27
02 《真爱至上》	28
03 《越狱》	29
04 《欲望都市》	30
05 《爱在黎明破晓前》	31
06 《超市特工》	32
07 《学徒》	33
08 《太空堡垒卡拉狄加》	34
09 《尽善尽美》	35
10 《永不妥协》	36

第4章

至少要知道这些!

一般常识

01 尼斯湖水怪	39
02 钻石	40
03 微博	41
04 吃玻璃的人	42
05 万圣节的南瓜灯	43
06 交女朋友的方法	44
07 交男朋友的方法	45
08 汉堡包里为什么没有火腿?	46
09 13号星期五	47
10 吻	48

第5章

那个人真了不起啊!

人物探究

01 朴智星	51
02 可可·香奈儿	52
03 杰西卡·阿尔芭	53
04 沙奎尔·奥尼尔	54
05 娜塔莉·波特曼	55
06 安哲秀	56
07 尼欧	57
08 艾玛·沃特森	58
09 斯特拉·麦卡特尼	59
10 泰拉·班克斯	60

第6章

非常想买名牌!

品牌

01 耐克	63
02 梅赛德斯·奔驰	64
03 蒂芙尼	65
04 尼康	66
05 iPod	67
06 星际争霸	68
07 喜力啤酒	69
08 奥迪	70
09 菲拉格慕	71
10 可口可乐	72



原本以为理解一个英语句子很难，没想到竟然能这么轻松地完成!



我以前知道有种学习英语的方法叫“断句阅读法”，但是使用这种方法并不能帮助我很好地理解英语。后来我接触到“剪枝法”，这种方法教我先“剪枝”再阅读，英语句子的核心内容自然而然地进入到脑海中。很遗憾，我没有在高考前知道这种学习方法，要是在高考前就会“剪枝”该多好！这让我燃起了挑战阅读英语原著的欲望。

原来英语文章竟然这么有趣!

以前的我读不到五句英语就头晕目眩，所以我连简单易懂的英语童话也读不了。英语报纸和小说又太难，所以每次读双语阅读的时候，我的眼睛会不由自主地盯在下面的翻译文字上。自从读了这本书，我才发现英语文章是多么的有趣，可以说我对这本书已经到了爱不释手的地步！读了这本书之后，我和朋友谈论的话题也多了，真希望快点儿出第二本!



托业分数提高了!



我在托业考试中，阅读理解部分的分数总是低于听力与语法部分，这让我很头痛。一直以来，我在阅读英语时都只是把英语单词组合到一起再加以理解。但学习了这本书之后，我将“剪枝法”应用到托业考试中，我的英语阅读速度有了明显的提高，而且我的准确度也有了提升。多亏了“剪枝法”，我想我在托业考试中必能得高分!

阅读公司英语文件的时间缩短了一半!

我的工作是和中东地区国家贸易有关的建筑业，所以用英语写合同、基准书和各种电子邮件的情况特别多。由于工作性质的原因，本来做其他事情的时间就不够，这些英语文件又占据了我大量的时间，这让我倍感压力。学习了“剪枝法”后，我用“剪枝法”掌握文件的核心内容，然后，再掌握细枝末节，从此我阅读英语文件的时间缩短了一半！多亏了“剪枝法”，它让我下班时间提前了不少，也让我腾出了更多的时间去做我喜欢做的事情。




Rule 1

剪掉句子的枝杈

“介词+名词”！

众所周知，文章成分大致分为“主要要素”和“细节要素”。在一篇文章中，“谁，做了，什么”分别是主语、谓语和宾语，为该文章的主要要素；而“什么时间，在哪，怎样做”是“细节要素”，一般以“介词+名词”的形式体现出来。因此解读一个句子时，如果把介词短语部分删除后再进行阅读的话，就能轻而易举地掌握句子的核心内容。下面跟我试试把细节要素“介词+名词”剪枝后，掌握核心内容的诀窍吧！

掌握文章的核心内容后，需要重新阅读完整的句子，再细细品味细节。用剪枝法读一遍句子后，再重新整体读一遍！即使这样读两遍，阅读时间也会有明显的提高。





that Koreans begin to work in
 usually... (五) used to...
 the subject of this book is
 and women...
 addition, the words in this book
 backwater...
 daily lives



- Day 01 “基本介词+名词” 剪枝!
- Day 02 “需要注意的介词+名词” 剪枝!
- Day 03 “介词+名词扩充” 剪枝!
- Day 04 “介词+代词” 剪枝!
- Day 05 “介词+动名词” 剪枝!
- Day 06 “介词+名词性从句” 剪枝!

英语在人生中很重要!



English is important **in life**.

在英语句子中，要表达什么时间、在哪里、如何等细节信息时，主要使用介词短语，即“介词+名词”的表达方式。例如：in the morning（在早晨），at home（在家），by bus（乘公共汽车）等接在句子后面表示时间、场所、方法等。在大多数情况下，通过主语和动词来表达核心内容，而次要信息用“介词+名词”的形式表达。因此，在快速阅读文章时，即使在“介词+名词”部分不花费太多时间，也能轻而易举地掌握文章的核心内容。阅读下面的句子，试试使用这个方法吧。

English is important in life, because people can get a higher salary with English skills.

感觉怎么样？是不是一出现这么长的句子，就觉得很难理解，很难掌握其内容呢？那么，现在把细节要素介词短语“剪枝”后，再看看是不是能轻松掌握文章的核心。

English is important **in life**, because people can get a higher salary **with English skills**.

怎么样？剪掉“介词+名词”后，最终句子中只剩下了“英语很重要，因为人们能领到高薪水”的内容。通过剪枝，筛除次要的信息，只留下要点信息，是不是能更快速、更明确地掌握主题了呢？



试试用括号把“介词+名词”括起来，只读句子的核心部分。

例子 The streets (of New York) are filled (with foreign tourists) (in the summer).

- 1 I enjoy shopping with my friends at a mall near our neighborhood.
- 2 The name of the building on Fifth Avenue is Trump Tower.
- 3 He placed the painting against a wall of the gallery.
- 4 A department store in our town will be torn down by workers in two weeks.
- 5 There is a book café with a cool interior on the corner of the next block.