



全国数字媒体动漫游戏专业主干课程标准教材

丛书主编 肖永亮

# Flash CS5

## 二维动画设计与制作



张亚东 房洁 编著  
飞思数字创意出版中心 监制



电子工业出版社  
PUBLISHING HOUSE OF ELECTRONICS INDUSTRY  
<http://www.phei.com.cn>



CD-ROM



全国数字媒体动漫游戏专业主干课程标准教材

丛书主编 肖永亮

# Flash CS5

## 二维动画设计与制作

张亚东 房洁 编著  
飞思数字创意出版中心 监制

电子工业出版社

Publishing House of Electronics Industry

北京·BEIJING

## 内 容 简 介

本书是全国数字媒体动漫游戏专业主干课程标准教材丛书中的一本,重点介绍 Flash 中动画设计和制作技巧。

本书从动画制作知识和软件操作两方面入手,力求使学生能够使用 Flash CS5 制作出真正意义上的动画作品。全书共分 11 章,第 1 章主要介绍了 Flash CS5 软件基础,包括 Flash CS5 概述及 Flash CS5 基本绘图工具的使用等;第 2 章介绍了 Flash CS5 基本动画知识,包括逐帧动画及补间动画等;第 3 章介绍了库面板的管理和使用;第 4 章详细阐述了滤镜技术和混合技术;第 5 章介绍了如何使用 ActionScript 3.0,包括 ActionScript 3.0 基本概念及写入程序的位置等;第 6 章详细阐述了 Flash 动画特效,包括普通特效、脚本动画特效及常见镜头特效等;第 7 章介绍了动画基础知识,包括动画常识及动画基本力学原理等;第 8 章介绍了 Flash 动画的制作方法,包括人物角色动画、动画运动规律与时间的控制等;第 9 章介绍了骨骼动画,包括骨骼的基本概念、骨骼的建立及骨骼的控制方法等;第 10 章介绍了完整的 Flash 动画制作;第 11 章介绍了名类 Flash 动画作品的制作与案例演示。

随书配套光盘提供了书中涉及的实例源文件和视频教学文件。

读者对象:本书可作为中等学校、职业学校相关专业学生的授课教材使用,也可作为广大二维动画爱好者的参考书籍,同时还可以作为各类培训班的参考教材。

未经许可,不得以任何方式复制或抄袭本书的部分或全部内容。  
版权所有,侵权必究。

### 图书在版编目(CIP)数据

Flash CS5 二维动画设计与制作 / 张亚东, 房洁编著. -- 北京: 电子工业出版社, 2013.5  
(全国数字媒体动漫游戏专业主干课程标准教材 / 肖永亮主编)  
ISBN 978-7-121-20017-5

I. ①F… II. ①张… ②房… III. ①动画制作软件—高等学校—教材 IV. ①TP391.41

中国版本图书馆 CIP 数据核字(2013)第 057294 号

责任编辑: 侯琦婧

特约编辑: 李新承

印 刷: 三河市鑫金马印装有限公司

装 订: 三河市鑫金马印装有限公司

出版发行: 电子工业出版社

北京市海淀区万寿路 173 信箱 邮编: 100036

开 本: 787×1092 1/16 印张: 18.25 字数: 467.2 千字

印 次: 2013 年 5 月第 1 次印刷

定 价: 39.80 元(含光盘 1 张)

凡所购买电子工业出版社图书有缺损问题, 请向购买书店调换。若书店售缺, 请与本社发行部联系, 联系及邮购电话: (010) 88254888。

质量投诉请发邮件至 zltz@phei.com.cn。盗版侵权举报请发邮件至 dbqq@phei.com.cn。

服务热线: (010) 88258888。

## 专家委员会顾问组成员（以下排名不分先后顺序）：

- |     |        |     |        |
|-----|--------|-----|--------|
| 肖永亮 | 北京师范大学 | 常光希 | 吉林动画学院 |
| 孙立军 | 北京电影学院 | 曹小卉 | 北京电影学院 |
| 廖祥忠 | 中国传媒大学 | 路盛章 | 中国传媒大学 |
| 吴冠英 | 清华大学   | 丁刚毅 | 北京理工大学 |
| 林超  | 中国美术学院 | 余轮  | 福州大学   |
| 马克宣 | 北京大学   | 吴中海 | 北京大学   |
| 朱明健 | 武汉理工大学 | 高春鸣 | 湖南大学   |
| 周晓波 | 四川美术学院 |     |        |

## 专家委员会审读组成员（以下排名不分先后顺序）：

- 肖永亮（组长）北京师范大学艺术与传媒学院
- 高薇华 中国传媒大学
- 张骏 中国传媒大学
- 李杰 中国传媒大学
- 甄巍 北京师范大学艺术与传媒学院
- 尹武松 中央民族大学艺术研究所
- 庄曜 南京艺术学院传媒学院
- 刘言韬 北京电影学院美术系
- 庄曜 南京艺术学院传媒学院常务副院长

## 编辑委员会名单（以下排名不分先后顺序）：

- 郭晶（组长）
- 何郑燕 王树伟 杨 鸽
- 侯琦婧 业 蕾

随着中国动漫游戏文化的兴起，动漫游戏已经蔓延成为人们娱乐生活的一部分，特别是青少年，对动画片、漫画书和网络游戏的兴趣，转变为他们对时尚生活的强烈追求。动漫游戏新文化运动的产生，起因于新兴数字媒体的迅猛发展。这些新兴媒体的出现，从技术上为包含最大信息量的媒体数字化提供了可能，开辟了广泛的应用领域。在新兴媒体多姿多彩的时代，不仅为新兴艺术提供了新的工具和手段、材料和载体、形式和内容，而且带来了新观念，产生了新思维。动漫游戏已经不是简单概括动画、漫画和游戏三大类艺术形式的简称，它已经流传为一种新的理念，包含了更深的内涵，依附了新的美学价值，带来了新的生活观念，产生了新的经济生长点和广泛的社会效益。动漫新观念，表现在动漫思维方式，它的核心价值是给人们带来欢乐，它的基本手法是艺术夸张，它的主要功能是教化作用，它的无穷魅力在于极端想象力。动漫精神、动漫游戏产业、动漫游戏教育构成了富有中国特色的动漫文化。

动漫游戏产品作为一种文化产品，有图书、报刊、电影、电视、音像制品、舞台剧及网络等多种载体。综合起来看，动漫游戏产业的主体分为几个类别：游戏、漫画（图书、报刊）、动画（电影、电视、音像制品）、动漫舞台剧（专业或业余爱好）和网络动漫（互联网和移动通信）。创意和原创是一切产品开发的基础，漫画创作是艺术风格形成的重要途径，影视动画是产业的主体，动漫舞台剧是产业的延展，网络动漫是产业的支柱，游戏、玩具等周边产品是产业的重心。随着动漫产业的发展，动漫教育应运而生，课程和教材也在整装待发。中国的动漫游戏产业发展，以动漫游戏教育为基础，电视动画为主渠道，以动画电影为标志，以漫画图书为补充，以手机动漫为商机。人才是产业发展的根本，师资是兴办教育的前提，教材是教育培训之本，课程体系和教材是培养人的关键。

北京师范大学是我国培养教师的摇篮，依托学校百年培养人才的学科综合优势，以及教育和心理学科的特色，面对国家文化创意产业发展的需求，成立了京师文化创意产业研究院。京师研究院的工作目标之一，就是研究符合新时代的文化创意产业人才培养模式，以及相关的课程体系和教材。本套教材就是针对动漫游戏产业人才需求和全国相关院校动漫教学的课程教材基本要求，由电子工业出版社与研究院深入研究并系统开发的一套数字媒体动漫游戏专业主干课程标准教材。

首先，基于我们对产业的认识和教育的规律，并搜集整理全国近百家院校的课程设置，从中挑选动、漫、游范围内公共课和骨干课程作为参照。

其次，学习本套教材的用户，还可以申请参加工业和信息化部“全国信息化工程师岗位技能证书”考试，获得工业和信息化部人才交流中心颁发的“全国信息化工程师岗位技能证书”。本套教材的教学内容符合该认证的考核内容，详情请访问网址 [www.fecit.com.cn](http://www.fecit.com.cn)。

再次，为了便于开展教学或自学，我们为授课老师设计并开发了内容丰富的教学配套资源，包括配套教材、学时分配建议表、考试大纲、视频录像、电子教案、考试题库，以及相关素材资料，为广大教师解决了缺少课件、参考资料的燃眉之急。

本套教材邀请国家多所知名学校的骨干教师组成编审委员会，参与教材的编写和审稿工作。教材采用了理论知识结合实际制作的讲解形式，使设计理念和制作技术完美结合，很好地解决了当前教材中普遍存在的重软件轻设计的问题。教材中的实际制作部分选用了行业中比较成功的实例，由学校教师和行业高手共同完成。教师可以根据学生的学习重点把握好讲解形式和结构安排，行业高手重点讲解实际工作中的经验和技巧，采用这种形式可以提高学生在实际工作中的能力。

另外，本教材考虑到较广的适用范围，力求适合普通高校的本、专科及职业院校和社会培训机构，以及影视、动漫或者数字艺术等相关专业的师生和动漫爱好者使用。通过本套教材的学习，学生可以从事漫画设计、动画编剧、二维和三维动画设计、游戏设计等工作。

最后，我要感谢电子工业出版社对这套教材的大力支持，特别是北京易飞思信息技术有限公司的精心策划和严谨、认真的编辑工作。

京师文化创意产业研究院执行院长



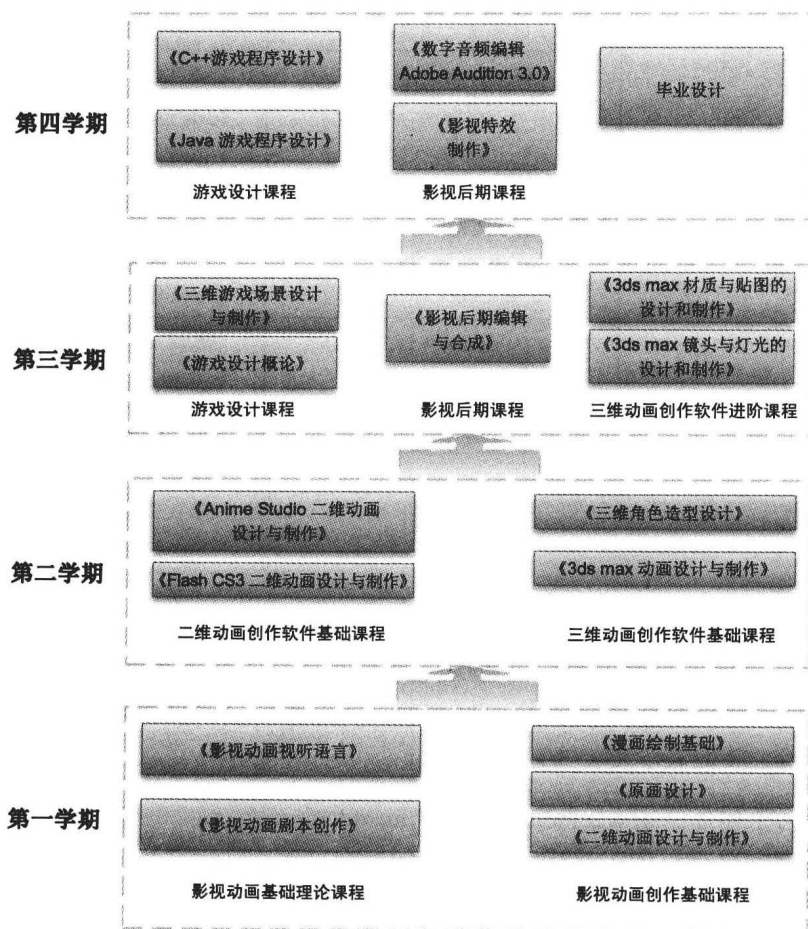
博士

## 关于丛书

随着我国政府对文化创意产业的重视程度日益加强，企业在这方面的用人需求不断增加，在很多职业院校、高等院校中也陆续开设了文化创意产业中的动漫与游戏专业。为了满足动漫与游戏专业院校对课程教材的使用需求，由电子工业出版社与京师文化创意产业研究院共同深入研究并系统开发的“全国数字媒体动漫游戏专业主干课程标准教材”丛书，自 2006 年立项进行规划以来，经过了长时间深入细致的调研、策划、组织编写、审校等工作，终于在 2009 年正式出版了。

丛书选题的确定，主要遵循各大院校动漫游相关专业的专业主干专业课程设计，结合业界漫画、动画、游戏生产中的重要技术环节来进行规划。下图为本套数字媒体动漫游戏课程推荐培养体系与对应教材。

## 数字媒体动漫游戏课程推荐培养体系与对应教材



## 如何使用本套教材

动漫游戏职业教育知识体系覆盖面广，即从基础的美术知识到先进的数字媒体技术。在研发选题的过程中，没有采用全面“开花”的战略，而是结合上图所述的培养体系和对对应教材，把这些技术点作为规划这套教材的重点。这些重点与目前各大院校开设相关专业的课程对应如下。

专业关键词	课程关键词	首批推出对应教材名称
<b>影视动画</b> <b>影视动漫</b> <b>动漫设计与制作</b> <b>游戏动画</b> <b>游戏软件开发技术</b> <b>数字媒体</b>	影视动画基础理论课程	《影视动画视听语言》
		《影视动画剧本创作》
	影视动画创作基础课程	《漫画绘制基础》
		《原画设计》
		《二维动画设计与制作》
		《Anime Studio 二维动画设计与制作》
	二维动画创作软件基础课程	《Flash CS3 二维动画设计与制作》
		《3ds max 动画设计与制作》
	三维动画创作软件基础课程	《3ds max 动画设计与制作》
		《三维角色造型设计》
	三维动画创作软件进阶课程	《3ds max 材质与贴图的设计和制作》
		《3ds max 镜头与灯光的设计和制作》
	游戏设计课程	《游戏设计概论》
		《三维游戏场景设计与制作》
		《C++游戏程序设计》
		《Java 游戏程序设计》
影视后期课程	《影视后期编辑与合成》	
	《数字音频编辑 Adobe Audition 3.0》	
	《影视特效制作》	

## 如何获取教学支持

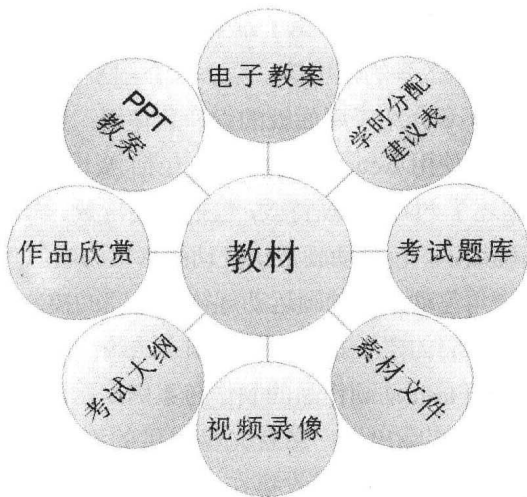
根据课程的特点，还专门为教师开发了配套教学资源包，以教材为核心，从老师教学及学生学习的角度搭配内容，包括如下图所示的八大教学资源库，分成教师光盘和学生光盘两种形式提供给教师和学生。教师光盘免费赠送，与教材配套教学使用；学生光盘随书学习使用。获取教学支持方法：

电子邮件：wsw@fecit.com.cn； ina@fecit.com.cn

联系电话：010-88254160

教师 QQ 群号：85785301（仅限教师申请加入）





在学习过程中,本套教材还提供了认证考试平台,为师生获得学历证书以外的其他职业资格证书提供服务。在本书的“序”中提到使用本套教材的用户可参加工业和信息化部全国信息化应用能力考试,获得“全国信息化工程师岗位技能证书”。

本套教材的出版得到了专家委员会顾问组、专家委员会审读组所有成员的大力支持,特别是主编肖永亮教授在其中做了大量的组织工作,在此一一表示感谢。

## 关于本书

随着网络多媒体及移动传媒的迅猛发展,网络视频、车载电视、移动传媒竞相走进我们的生活。电子贺卡、商业动画广告、公益动画广告、小品动画纷纷走上屏幕。Flash 因其制作的矢量动画具有上乘的图像质量、快捷的下载传播和良好的兼容性能等诸多优势,已经被业界普遍认可,应用越来越广泛,SWF 文件已经成为网络矢量动画的标准格式。

Flash 集众多的功能为一身,绘画、动画编辑、特效处理、音效处理等事宜都可在这个软件中操作完成。该软件上手很快,任何一个具有一定软件基础的人在短期内就能够学会 Flash 的基本操作,网上的绝大多数“闪客”都不是专业出身,有的甚至没有绘画基础,可是他们同样在这个软件的帮助下做出了属于自己的动画作品。

自 20 世纪 90 年代至今,Flash 经过了数次版本更新,每一次新版本的问世都给我们带来诸多惊喜,并在业界掀起一轮又一轮 Flash 热潮,各大论坛、聊天室都有关于 Flash 的讨论。

林林总总的 Flash 创作比赛、浩如烟海的 Flash 作品、精彩纷呈的 Flash 专题网站,预示着 Flash 良好的商业前景。

本书从动画制作知识和软件操作两方面入手,力求使学生能够使用软件制作出真正意义上的动画作品。

本书从动画制作知识和软件操作两方面入手,力求使学生能够使用 Flash CS5 制作出真正

意义上的动画作品。全书共分 11 章，第 1 章主要介绍了 Flash CS5 软件基础，包括 Flash CS5 概述及 Flash CS5 基本绘图工具的使用等；第 2 章介绍了 Flash CS5 基本动画知识，包括逐帧动画及补间动画等；第 3 章介绍了库面板的管理和使用；第 4 章详细阐述了滤镜技术和混合技术；第 5 章介绍了如何使用 ActionScript 3.0，包括 ActionScript 3.0 基本概念及写入程序的位置等；第 6 章详细阐述了 Flash 动画特效，包括普通特效、脚本动画特效及常见镜头特效等；第 7 章介绍了动画基础知识，包括动画常识及动画基本力学原理等；第 8 章介绍了 Flash 动画的制作方法，包括人物角色动画、动画运动规律与时间的控制等；第 9 章介绍了骨骼动画，包括骨骼的基本概念、骨骼的建立及骨骼的控制方法等；第 10 章介绍了完整的 Flash 动画制作；第 11 章介绍了名类 Flash 动画作品的制作与案例演示。

在学习中，请大家从实际出发，结合光盘提供的素材，逐步完成对动画制作的理解与认识。书中的图片、实例源文件，都收集在光盘中，并以相同名称命名，请按照书中的步骤逐个尝试。

希望读者朋友们不要仅仅偏重软件的操作。作为动画作品，最终强调的是动画效果，不能简单地认为能让画面动起来就是动画了。

学习不能生搬硬套，除了实例的演练，还需要积极思考揣摩，以良好的创新意识引导自己，举一反三，活学活用，特别是动画规律和特效技术。

动画有其特有的规律，这些规律来自生活的点点滴滴。生活中常见的形态是人们所熟悉的，如果我们在作品中剥离了人们的视觉习惯，那后果无疑是严重的，作品也无疑是失败的。例如制作一个球体运动的动画，一定要具备基本的物理规律，何时加速、何时减速、何时匀速，以及运行的轨迹等都要符合人们的日常视觉习惯，而这些正是软件所不能完成的，只有靠使用软件的人去控制和调整。

特效、遮罩、引导是 Flash 软件精髓所在，灵活合理的技术应用是作品成败的关键，不能为了特效而特效，技术的堆积与作品的成功与否是没有直接关系的。这是大家在学习中需要特别加以重视的问题。

在制作动画作品的时候，不一定要要求画面美轮美奂，也不一定要求色彩和特效的绚丽夺目，最重要的是，要使观众在观看过程中感到动作是自然的，是日常生活中常见的。这样的作品首先具备了良好的亲和力，下一步才是对画面和特效的强化。

因此，请读者朋友在学习 Flash 软件时，从第 1 章开始便要做到深刻理解，掌握运动规律是第一步，学习了软件的操作后还要严格按照运动的基本规律进行创作。

最后，请读者朋友记住，艺术高于生活，但艺术却来源于生活，这个观点是众所周知的。

本书的制作得到很多业界朋友的鼎力襄助与悉心指导，在此表示衷心的感谢。因作者自身能力所限，书中的不足与疏漏难以避免，恳请读者朋友们批评指正。

总学时：68。其中，理论学习：28 学时，实践学习：40 学时


章节名称	序号	教学内容	建议学时	授课类型
第 1 章 Flash CS5 软件基础	1	Flash CS5 概述	2	理论
	2	Flash CS5 基本绘图工具	2	
第 2 章 Flash CS5 基本动画知识	3	Flash 动画的基本操作原理	1	理论
	4	逐帧动画	2	理论
	5	补间动画	2	理论
	6	逐帧动画和补间动画的综合运用	3	理论+实践
第 3 章 库面板的管理和使用	7	库、元件和实例	1	理论
	8	处理图像	2	理论+实践
	9	处理声音	1	理论
	10	“库”面板的使用	2	理论+实践
第 4 章 滤镜技术与混合技术	11	滤镜技术	3	理论+实践
	12	混合技术	3	理论+实践
第 5 章 ActionScript 3.0 简介	13	ActionScript 3.0 基本概念	1	理论
	14	“动作”面板和脚本窗口		
	15	写入程序的位置		
	16	写入脚本程序	1	理论+实践
	17	几个常用的命令	1	理论+实践
第 6 章 Flash 动画特效	18	普通特效	3	理论+实践
	19	ActionScript 脚本动画特效	3	理论+实践
	20	常见镜头特效	4	理论+实践
第 7 章 动画基础知识	21	动画常识	1	理论
		动画中的画面构图与镜头表现		
	22	动画基本力学原理	1	理论
		速度与节奏的把握		
23	曲线运动技巧与时间控制 曲线运动相关的动画案例	4	理论+实践	
第 8 章 Flash 动画制作方法	24	人物角色	4	理论+实践
	25	动物运动规律与时间的控制	4	理论+实践
	26	禽鸟类物运动规律与时间的控制	3	理论+实践
	27	其他常见动物运动规律	2	理论+实践
	28	自然现象的运动规律与时间的控制	3	理论+实践
第 9 章 骨骼动画	29	骨骼的基本概念	1	理论
	30	骨骼的建立		
	31	骨骼的控制方法		
	32	骨骼动画制作	2	实践

续表

章节名称	序号	教学内容	建议学时	授课类型
第 10 章 完整的 Falsh 动画制作	33	创意与先期工作	1	理论
	34	分镜头	1	实践
	35	造型与场景的设定	2	实践
	36	动画的制作	2	实践
第 11 章 各类 Flash 动画 作品的制作与案例演示	37	Flash MV 的制作	2	实践
	38	Flash 电子相册的制作	2	实践
	39	Flash 电子贺卡的制作	2	实践
	40	Flash 课件的制作	2	实践
	41	Flash 广告的制作	2	实践

本书授课建议教师安排 68 个学时，理论部分 28 学时，实践部分 40 学时，适当加大实践部分的学时数，对于本学科的教学开展将会收到更好的教学效果。另外，除学时分配建议表以外，本书赠送的教师光盘还为授课老师提供了更丰富的教学资源。教师光盘的索取方法请见本书的出版说明。

## 第 1 章 Flash CS5 软件基础 ..... 1



- 1.1 Flash CS5 概述 ..... 2
  - 1.1.1 Flash CS5 的应用范围 ..... 2
  - 1.1.2 Flash CS5 的用途, 以及新增与改进功能 ..... 5
  - 1.1.3 Flash CS5 的硬件配置需求 ..... 12
- 1.2 Flash CS5 基本绘图工具 ..... 13
  - 1.2.1 Flash CS5 的工作界面 ..... 13
  - 1.2.2 基本术语/工作区域 (舞台、时间轴、图层、帧和播放头) ..... 15
  - 1.2.3 绘图工具栏 (绘图区域、预览区域、色彩区域、选择区域) ..... 16
  - 1.2.4 使用工具绘制图形 ..... 28
- 1.3 习题 ..... 32

## 第 2 章 Flash CS5 基本动画知识 ..... 33



- 2.1 Flash 动画的基本操作原理 ..... 34
- 2.2 逐帧动画 ..... 35
  - 2.2.1 逐帧动画的基本概念 ..... 35
  - 2.2.2 逐帧动画的基本操作方法 ..... 38
- 2.3 补间动画 ..... 41
  - 2.3.1 补间动画的概念 ..... 41
  - 2.3.2 形状补间动画 ..... 42
  - 2.3.3 动画/动作补间动画 ..... 45
- 2.4 逐帧动画和补间动画的综合运用 ..... 48
- 2.5 习题 ..... 51

## 第 3 章 “库” 面板的管理和使用 ..... 53



- 3.1 库、元件和实例 ..... 54
  - 3.1.1 “库” 面板 ..... 54
  - 3.1.2 元件和实例 ..... 54
- 3.2 处理图像 ..... 56
- 3.3 处理声音 ..... 58

3.4 “库”面板的使用 .....	59
3.5 习题 .....	60

## 第 4 章 滤镜技术和混合技术 ..... 61



4.1 滤镜技术 .....	62
4.1.1 滤镜技术简介 .....	62
4.1.2 “投影”滤镜 .....	63
4.1.3 “发光”滤镜 .....	64
4.1.4 “斜角”滤镜 .....	65
4.1.5 “模糊”滤镜 .....	67
4.1.6 “调整颜色”滤镜 .....	67
4.2 混合技术 .....	68
4.2.1 混合技术的应用 .....	68
4.2.2 图层混合模式 .....	72
4.2.3 Alpha 混合模式 .....	72
4.2.4 擦除混合模式 .....	73
4.3 习题 .....	74

## 第 5 章 ActionScript 3.0 简介 ..... 75



5.1 ActionScript 3.0 基本概念 .....	76
5.2 “动作”面板和脚本窗口 .....	76
5.3 写入程序的位置 .....	78
5.3.1 控制帧、按钮和影片剪辑动画的脚本 .....	79
5.3.2 函数 .....	88
5.3.3 常量 .....	91
5.3.4 属性 .....	91
5.3.5 对象 .....	94
5.4 写入脚本程序 .....	99
5.5 几个常用的命令 .....	102
5.6 习题 .....	104

## 第 6 章 Flash 动画特效 ..... 105

6.1 普通特效 .....	106
----------------	-----



6.1.1 文字特效 .....	106
6.1.2 遮罩特效 .....	115
6.1.3 引导特效 .....	121
6.2 ActionScript 脚本动画特效 .....	123
6.2.1 视觉特效 .....	123
6.2.2 鼠标特效 .....	126
6.2.3 按钮特效 .....	127
6.3 常见镜头特效 .....	129
6.3.1 模拟镜头的移动 .....	129
6.3.2 叠画 .....	132
6.3.3 淡出效果 .....	136
6.3.4 淡入效果 .....	138
6.3.5 快速移镜 .....	140
6.3.6 慢速移镜 .....	141
6.3.7 Loading 制作 .....	143
6.3.8 全屏幕播放 .....	145
6.4 习题 .....	146

## 第 7 章 动画基础知识..... 147



7.1 动画常识 .....	148
7.1.1 传统动画与 Flash 动画的特点 .....	148
7.1.2 传统动画与 Flash 动画的异同 .....	151
7.1.3 使用传统动画的技术手段增强 Flash 动画的表现效果 .....	153
7.2 动画中的画面构图与镜头表现 .....	154
7.2.1 构图与透视 .....	154
7.2.2 镜头语言与镜头使用 .....	157
7.3 动画基本力学原理 .....	163
7.3.1 加速、减速与匀速运动 .....	163
7.3.2 自由落体、抛物线与反弹 .....	165
7.3.3 运动中的形变 .....	165
7.4 速度与节奏的把握 .....	166
7.4.1 预备与缓冲的概念 .....	166
7.4.2 选择动作关键帧 .....	167
7.4.3 如何处理关键帧之间的长度 .....	169
7.5 曲线运动技巧与时间控制 .....	170

7.6 曲线运动相关的动画案例 .....	171
7.6.1 运用单线条制作一个曲线动画 .....	171
7.6.2 以随风摆动的旗帜为对象制作动画 .....	178
7.6.3 制作翻动的纸张动画 .....	182

## 第 8 章 Flash 动画制作方法 ..... 189



8.1 人物角色动画 .....	190
8.1.1 头部动作绘制技巧与时间控制 .....	190
8.1.2 表情变化 .....	193
8.1.3 情绪变化与相应的动作反应 .....	193
8.1.4 手部动作绘制技巧与时间控制 .....	194
8.1.5 走路绘制技法与时间控制 .....	197
8.1.6 跑步绘制技法与时间控制 .....	201
8.1.7 跳跃绘制技法与时间控制 .....	204
8.2 动物运动规律与时间的控制 .....	207
8.2.1 走路运动规律与绘制技法 .....	207
8.2.2 跑步运动规律与绘制技法 .....	210
8.2.3 跳跃绘制技法与时间控制 .....	213
8.3 禽鸟类动物运动规律与时间的控制 .....	214
8.3.1 游水动作绘制技法与时间控制 .....	215
8.3.2 飞行动作绘制技法与时间控制 .....	216
8.4 其他常见动物运动规律 .....	217
8.4.1 爬行动物运动规律与时间的控制 .....	217
8.4.2 昆虫类动物运动规律与时间的控制 .....	218
8.4.3 鱼类动物运动规律与时间的控制 .....	218
8.5 自然现象的运动规律与时间的控制 .....	220
8.5.1 雨、雪的动画制作 .....	220
8.5.2 风、云、烟的动画制作 .....	222
8.5.3 雷电的动画制作 .....	227
8.5.4 水的动画制作 .....	230
8.5.5 火的动画制作 .....	234

## 第 9 章 骨骼动画 ..... 237

9.1 骨骼的基本概念 .....	238
-------------------	-----





9.2 骨骼的建立 .....	239
9.3 骨骼的控制方法 .....	243
9.4 骨骼动画制作 .....	246
9.4.1 简单骨骼动画 .....	247
9.4.2 复杂骨骼动画 .....	249

## 第 10 章 完整的 Flash 动画制作..... 253



10.1 创意与先期工作 .....	254
10.2 分镜头 .....	255
10.2.1 镜头划分的基础知识 .....	256
10.2.2 项目的分镜制作 .....	257
10.3 造型与场景的设定 .....	258
10.3.1 造型设计制作 .....	258
10.3.2 场景设计制作 .....	259
10.4 动画的制作 .....	262

## 第 11 章 各类 Flash 动画作品的制作与案例演示 (内容参见光盘) ..... 275



11.1 Flash MV 的制作 .....	276
11.1.1 Flash MV 的特点 .....	276
11.1.2 制作 Flash MV 的一般步骤 .....	276
11.1.3 音乐与动画同步 .....	278
11.1.4 使 MV 全屏幕播放 .....	281
11.2 Flash 电子相册的制作 .....	281
11.3 Flash 电子贺卡的制作 .....	284
11.4 Flash 课件的制作 .....	288
11.5 Flash 广告的制作 .....	293