



幼儿

学习和认知基本图形  
运用图形来组合图画  
激发幼儿想象力和创造力

3~6岁适用

创意篇



# 图形创意画



新时代出版社  
New Times Press



幼儿

学习和认知基本图形  
运用图形来组合图画  
激发幼儿想象力和创造力

3~6岁适用  
创意篇



# 图形创意画



新時代出版社  
New Times Press

图书在版编目(CIP)数据

幼儿图形创意画. 创意篇/ 格林图书编著. — 北京: 新时代出版社, 2013.6

ISBN 978-7-5042-1841-4

I. ①幼… II. ①格… III. ①图画课 - 学前教育 - 教学参考资料 IV. ①G613.6

中国版本图书馆 CIP 数据核字(2013)第 086988 号

**新 时 代 出 版 社** 出版发行

(北京市海淀区紫竹院南路 23 号 邮政编码 100048)

武汉文宇印务有限公司印刷

新华书店经售

开本 710mm×960mm 1/12 印张 4 字数 48 千字

2013 年 6 月第 1 版第 1 次印刷 定价 12.80 元

(本书如有印装错误, 我社负责调换)

国防书店:(010) 88540777 发行邮购:(010) 88540776

发行传真:(010) 88540755 发行业务:(010) 88540717





幼儿

学习和认知基本图形

运用图形来组合图画

激发幼儿想象力和创造力

3~6岁适用

创意篇




# 图形创意画



新时代出版社

New Times Press

## 写给小朋友的话



小朋友，你喜欢画画吗？你知道各种不同的几何图形吗？圆形、方形、三角形、菱形……用它们就能组合出各种神奇美丽的图画来！

简笔画是用最精炼的线条表现出一只动物、一种植物、一个人，或者一件物品的外形，而这需要小朋友们在生活中用眼睛去观察，用大脑来思考，甚至用双手去触摸，然后才能把需要绘画的对象用你们的笔表现出来。

通过这本书，小朋友可以学习用线条组合出不同的几何图形，再把这些图形进行组合，或者在图形上添加线条来展现你们无穷无尽的想象力和创造力。小朋友们，拿起画笔，和这些可爱的图形一起进入绘画与创造的世界吧！

### • 用基础图形来画画 •



### • 用图形组合来画画 •



+




+



=



### • 用图形创意来画画 •






# 创意篇



看，这本书是这么用的！



将文字描述与绘画相结合，画面表现出的故事性更能激发孩子的绘画兴趣。




留白的图形区域，给孩子提供充足的空间来发挥想象力和创造力。

丰富的图形画范例给孩子们带来更多表现形式上的参考。

小刺猬从森林里带了很多水果出来，快把你喜欢吃的水果画在小刺猬的背上吧。


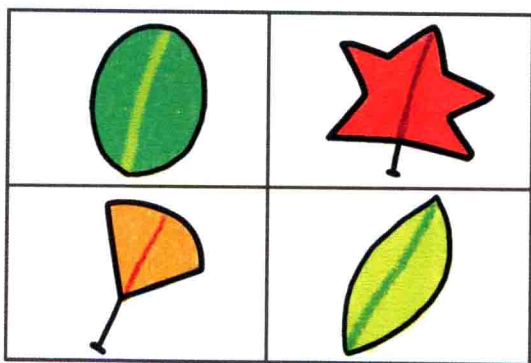


给桌上的瓶子画上好看了的花纹吧。








春天来了，快给小树画上漂亮的叶子吧。



这是一棵许愿树，快把自己想要的东西画在上面吧。愿望会实现的哦！




想一想，魔术师的帽子里会有什么东西呢？把它们画上去并涂上颜色吧。








动动小手,用你喜欢的水果来装饰下面的蛋糕吧。



墙上有一张大大的全家福，请你把爸爸、妈妈还有自己都画上去吧。



夏天喝冷饮真舒服！杯子里有好多冰块，你来为冰块涂上颜色吧。







香喷喷的面包出炉了！快来把面包画完整并且涂上漂亮的颜色吧。



数一数这张披萨被切成了多少份，然后在披萨上面画  
上好吃的食物，让它变得更美味吧。





青青的草地上，小羊正在晒着太阳，快帮它们画上美丽的外衣吧。

