

禹州统计年鉴

1999年

禹州市统计局编

内部资料 注意保存

发送单位： _____

编 号： _____

印刷册数： 2 0 0 册
资料页数： 4 0 8 页
承印单位：湖北省仙桃市九原印刷厂
印刷日期： 一 九 九 九 年 七 月

《禹州统计年鉴——1999》

编辑委员会及编辑部工作人员名单

编辑委员会

主 编：温荣堂
副 主 编：楚公甫 翟 变 王晓卿 连运超 周贯勋
编 委：（按姓氏笔划排序）
 方 辉 王俊杰 王金才 杜国领 崔劳资
 梁曼君 董梅芳

编 辑 部

总 编 辑：方 辉
编 辑：（按姓氏笔划排序）
 于红霞 马晓丽 毋东升 王俊超 孔艳艳
 冯红霞 刘晓文 张艳慧 李华瑞 苗瑞华
 赵红琴 夏德宏 韩国文 石京红
校 对：方 辉 毋东升

编者说明

1999年《禹州统计年鉴》编辑出版了。它是一部全面、系统、科学反映1998年禹州市国民经济和社会发展状况的资料性年刊。它比往年的国民经济统计资料更概括实用，是各级党政领导、部门及企事业单位了解过去、运筹当前、决策未来的一部必备工具书。

本年鉴有以下特点：

一、综合部分增加了全省十八个试点县（市）和五个后备县（市）主要单项排序情况，以便领导和公众明确禹州经济发展情况。

二、由于统计制度改革，工业部分增加了全部国有及非国有500万元以上工业企业情况，以便以后资料的对比使用。

使用本《年鉴》应注意以下几点：

1、价值量指标除特别注明外，绝对值均按当年价计算，发展（增长）速度均按可比价计算。



2、编辑本《年鉴》时，对以往年份的个别数字作了修正，以前发表过的统计数字，凡与本《年鉴》有出入者，以本《年鉴》为准。

3、使用数据时，最好用综合部分数据，工业数据最好使用“许昌各县（市、区）定案数据”。

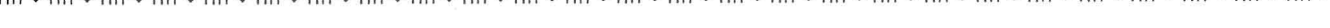
4、统计资料表式中的符号：“#”表示其中项；“—”或“0”表示无此项数据；“空格”表示数据不详。

本《年鉴》的编辑出版，得到了有关部门的大力支持，在此谨表示诚挚谢意。由于经验不足，在内容和编排上有不足之处，敬请领导和社会各界谅解。

一九九九年六月二十五日



特 载



禹州市统计局

关于 1998 年国民经济和社会发展的 统计公报

(1999 年 5 月 6 日)

1998 年,在市委、市政府的正确领导下,全市人民深入贯彻党的十五大精神,认真落实国家深化改革、调整结构、扩大内需等一系列政策措施,努力克服经济运行中的困难,国民经济持续发展,基础建设得到加强,国内市场基本稳定,人民生活继续改善,各项社会事业进一步发展。

一、综 合

国民经济保持了适度快速增长。初步统计,全年国内生产总值 63.5 亿元,比上年增长 14.8%。其中,第一产业增加值 11.6 亿元,增长 15.3%;第二产业增加值 34.5 亿元,增长 15.9%;第三产业增加值 17.4 亿元,增长 12%。全年社会劳动生产率稳步提高,人均国内生产总值 5538 元,比上年增长 11.1%。

二、农 业

种植业获得较好收成,夏粮因灾减产,但经过努力,较好地实现了以秋补夏。全年粮食总产量 531091 吨,比上年增长 48.4%。经济作物产量有增有减,全年棉花产量 2142 吨,比上年增长 28%;烟叶产量 8826 吨,下降 34.4%;油料产量 10426 吨,增长 111.9%;蔬菜、水果等农作物持续增产。

造林绿化事业继续发展。全年完成造林面积 3400 公顷,幼林抚育实际面积 7000 公顷,林业资源的管理、保护工作取得新进展。

畜牧、水产业保持发展势头。全年肉类总

产量达 59225 吨,增长 9.4%;水产品产量 830 万吨。

农业生产条件继续改善。年末全市农业机械总动力达 60 万千瓦,比上年末增长 0.3%;大中型拖拉机和载重汽车分别达 351 台和 1628 辆;全年农村用电量 12732 万千瓦时,比上年增长 2%;农田有效灌溉面积 40561 公顷,比上年增长 0.7%。但农业基础设施建设仍需进一步加强。

农业产业化经营稳步发展,乡镇企业在结构调整中继续稳定增长,推动农村二、三产业的发展。

三、工业和建筑业

工业生产稳定增长。1998 年全市完成工业增加值 313462 万元,比上年增长 15.1%。其中:国有及年产品销售收入 500 万元以上的非国有工业企业完成增加值 134750 万元,增长 12.3%。主要工业产品产量有升有降。

1998 年全市国有及年产品销售收入 500 万元以上的非国有工业企业实现年产品销售收入 332918 万元,比上年增长 4.5%。利税总额 27364 万元,增长 2.9%。全年产成品库存 26911 万元,比上年增长 7.2%,应收帐款净额 37136 万元,增长 46.4%。亏损企业亏损额 1173 万元,比上年增幅较大,亏损面 6.7%,比上年减少 1.2 个百分点。

全年资质等级四级及四级以上建筑企业生产快速增长。全市实现增加值 28984 万元,增

长 28.4%，完成建安工程量 24368 万元，增长 30%，施工单位工程 46 个。按房屋面积计算的工程质量优良品率为 54%，比上年增加了 18 个百分点。

四、固定资产投资

固定资产投资稳定增长，国家增加投资的政策效应开始呈现。1998 年我市社会固定资产投资完成 142829 万元，比上年增长 19.0%。其中国有经济投资 38383 万元，增长 31.5%，集体经济投资 74100 万元，增长 3.7%，城镇私人及农村个体投资 30346 万元，下降 6.8%，按投资管理渠道观察，基本建设完成投资 26960 万元，增长 36%，更新改造完成投资 10815 万元，增长 19%，其它投资 608 万元，增长 85.9%。投资对经济增长发挥了重要的推动作用。

受国家加大基础设施建设政策的影响，农林牧渔业投资增长较快。全年累计完成农林牧渔水利业投资 180 万元，是去年的 3.3 倍，交通运输、邮电通信业投资 8042 万元，下降 3.1%。

基础设施和重点项目建设进展顺利。豫 31 线禹州西段改造工程已竣工通车。

新开工项目增长较快。全年新开工项目 72 个，行业结构基本合理，农林水利、交通通讯、仓储、城建、环保、电网改造、城市住宅等基础设施项目所占比重稳步上升。

五、交通和邮电业

交通运输业略有下降。全年公路运输完成货物周转量 7918 万吨公里，比上年下降 7%。旅客周转量完成 4219 万人公里，比上年下降 10%。

邮电通信业快速发展。全年完成电信业务总量 7164 万元，比上年增长 52%，电话交换机总容量达到 46203 门。移动电话新增用户 6058 户，年末用户达到 8577 户，增长 240.5%。电话普及率达到 5.16 部/百人。已通电话的行政村占行政村总数的比重达 100%，比上年提高 12 个百分点。数字数据业务、电子数据交换业务继续高速发展。

六、国内贸易

商品市场稳步运行，市场销售平稳。全年社会消费品零售总额 181011 万元，比上年增长 10.6%。分经济类型看，国有经济消费品零售额 30212 万元，比上年下降 11.5%，集体经济 16206 万元，下降 49.6%；个体经济、其他经济分别为 122471 万元和 12122 万元，分别比上年增长 40.1% 和 22.6%。分行业看，批发零售贸易业零售额增长 23.8%，餐饮业零售额增长 32.2%。

七、对外经济

对外贸易增势强劲。全年出口总额 2448.5 万美元，比上年增长 63.3%。

外商直接投资下滑。全年实际利用外资金额 402 万美元，比上年下降 6.3%。

全年接待国际旅游者 33 人次，比上年下降 68.9%。游客主要来自韩国、加拿大、法国等。

八、财政、金融、保险

财政收入持续增长。1998 年，全市财政收入完成 15922 万元，比上年增长 16.5%。其中一般预算收入完成 13886 万元，增长 8.2%，财政支出 17929 万元，增长 15.1%。

金融形势基本稳定。年末全部金融机构各项存款余额 255327 万元，比年初增长 11.2%；城乡居民储蓄存款余额 226377 万元，增长 14.9%。各项贷款余额为 201461 万元，比年初增长 11.4%。其中：工业贷款余额 41168 万元，增长 3.5%；商业贷款余额 40459 万元，下降 1.3%；农业贷款余额 33613 万元，增长 16.5%。

保险事业稳步发展。全年财产保险费收入 1131 万元，增长 12%；人身保险费收入 3029 万元，增长 130%；财险赔款及给付 702.9 万元，增长 1%，人险给付金额 605 万元，增长 59%。

九、科学技术、教育、文化、卫生和体育

科技事业不断进步。1998 年末，全市共有各类专业技术人员 16000 名，其中企业办科技

机构人员 246 人,用于科技活动经费支出 500 万元。98 年列入省科委各类科技计划项目 6 项,其中攻关 4 项,星火 1 项,新产品计划 1 项。取得市级科技进步奖 11 项。技术市场活跃,1998 年全市共登记技术合同成交款 93 万元。

教育事业稳步发展。1998 年,全市拥有普通高中(含职业中学)11 所,在校学生 6972 人;初中 73 所,在校学生 47929 人;小学 634 所,在校学生 148188 人。

文化事业进一步繁荣。1998 年末,全市共有专业艺术表演团体 1 个,文化馆 1 个,公共图书馆 1 个。约有 89.3% 的行政村建有文化大院,其中高档次文化大院 116 个,各类影剧院 5 家。广播电视事业继续发展,有线电视规模继续扩大,98 年底有线电视用户达 14000 户。

卫生事业稳步发展。1998 年末,全市共有卫生机构 37 个,床位 1621 张,其中:医院、卫生院 1481 张;卫生技术人员 2294 人,其中:医院、卫生院医生 737 人;护师、护士 328 人。县、乡、村三级卫生服务网得进一步加强和完善。农村乡(镇)共有卫生院 23 个,床位 625 张。农村有医疗点的村数占总村数的 100%,乡村医生和卫生员 1594 人。

体育事业成绩显著。我市运动健儿在省市各项体育比赛中共获奖牌 80 枚。其中金牌 37 枚,银牌 17 枚,铜牌 26 枚。群众性体育活动蓬勃开展。全民健身运动继续发展,学校体育活动活跃。

十、人口、就业与人民生活 and 环境保护

人口控制工作取得新的成效。年末全市人

口自然增长率 7.01‰,总人口 1151490 人,比上年净增 8744 人,其中全市非农业人口 133619 人。

劳动就业工作加强。全年共组织 1000 人参加各类就业培训。年末全市就业人员达 174461 人,年末城镇职工 66143 人,城镇私营、个体从业人员 108318 人。

城乡居民生活继续改善。1998 年城镇居民人均可支配收入 3286 元,人均消费性支出 3019 元。全市职工平均工资 3621 元,比上年下降 5.8%。农村居民人均纯收入 2442 元,比上年增长 5.3%。但农村居民收入增长不平衡,一部分低收入居民生活比较困难,农村扶贫任务仍然艰巨。

社会保障事业稳步发展,职工基本养老保险,大病医疗统筹、医疗费用统筹保障制度继续推进;年末全市有 32393 名企业职工参加了基本养老保险,7630 名离退休人员参加了离退休社会统筹。全市 26 个乡镇办都建立了农村社会保障网络,参加农村社会养老保险的人数达 7710 人。

环境法制建设加强,环境保护的执法力度进一步加大。全市完成环境污染限期治理企业 65 家。1998 年,全市对日排废水 100 吨以上的 9 家排污企业和对烟光废气排放超标的 3 家企业实行了限期治理,重复流域和区域污染防治工作全面展开。

- 注: 1、本公报各项统计数据为初步统计数。
2、公报中国内生产总值、各产业增加值绝对数和劳动生产率按现价计算,增长速度按可比价计算。

附表 1 各类价格指数(以上年为 100)

| 类 别 | 1998 年 |
|-----------|--------|
| 商品零售价格 | 95.7 |
| 居民消费价格 | 96.6 |
| 食品类 | 93.9 |
| 粮食 | 85.7 |
| 肉禽及其制品 | 83.1 |
| 油脂类 | 95.9 |
| 水产品 | 109.4 |
| 鲜菜 | 111.5 |
| 衣着类 | 121.8 |
| 家庭设备及用品 | 96.3 |
| 医疗保健 | 99.1 |
| 交通和通讯工具 | 92.3 |
| 娱乐教育及文化用品 | 96.6 |
| 居住 | 95.2 |
| 服务项目 | 100.4 |
| | 102.3 |

附表 2 1998 年农业主要产品产量

一、农产品产量

| 产品名称 | 计量单位 | 绝对数 | 比上年增长% |
|----------|------|--------|--------|
| 粮食 | 吨 | 531091 | 48.2 |
| 其中：夏粮 | 吨 | 233417 | -8.8 |
| 秋粮 | 吨 | 297674 | 206.0 |
| 油料 | 吨 | 10426 | 111.9 |
| 其中：花生 | 吨 | 1721 | 8.9 |
| 烟叶 | 吨 | 8123 | 156.6 |
| 棉花 | 吨 | 8826 | -34.4 |
| 蔬菜(含菜用瓜) | 吨 | 2142 | 28.0 |
| 水果 | 吨 | 183197 | 17.7 |
| 肉类总产量 | 吨 | 21638 | 24.4 |
| | 吨 | 59225 | 9.4 |

二、工业产品产量

| 产品名称 | 计量单位 | 绝对数 | 比上年增长% |
|------|------|-------|--------|
| 原煤 | 万吨 | 437 | -11.2 |
| 水泥 | 万吨 | 150 | 3.4 |
| 发电量 | 万千瓦时 | 47245 | -13.7 |
| 日用陶瓷 | 万件 | 64000 | 14.8 |
| 小布拖 | 台 | 1588 | -18 |
| 布 | 万米 | 260 | -92.4 |
| 合成氨 | 吨 | 34855 | 18.5 |
| 织品 | 万米 | 6.5 | -7.1 |
| 中成药 | 吨 | 1596 | 31.9 |
| 塑料制品 | 吨 | 86000 | -0.4 |

目 录

一、综 合

| | |
|--------------------------------|----|
| 市情概况 | 2 |
| 行政区划情况 | 3 |
| 国民经济主要指标 | 5 |
| 产出 | 7 |
| 按当年价格计算的国内生产总值 | 8 |
| 国内生产总值构成项目 | 9 |
| 按可比价格计算的国内生产总值 | 10 |
| 按支出法计算的国内生产总值 | 11 |
| 按行业划分的资本形成总额 | 12 |
| 最终消费 | 12 |
| 居民消费水平 | 13 |
| 房地产业增加值计算表 | 13 |
| 社会服务业增加值计算表 | 14 |
| 卫生、体育、社会福利事业增加值计算表 | 14 |
| 固定资本形成总额计算表 | 16 |
| 存货增加额计算表 | 16 |
| 农村集体经济资本形成总额计算表 | 17 |
| 城乡居民个人资本形成总额计算表 | 17 |
| 居民消费计算表 | 18 |
| 文化生活服务性消费计算表 | 18 |
| 禹州市一九九八年各乡镇办基本情况统计表 | 19 |
| 县(市)社会经济基本情况表 | 20 |
| 综合改革试点县市国内生产总值 | 23 |
| 人口及其变动情况统计表 | 24 |
| 综合改革试点县(市)基本情况 | 26 |
| 综合改革试点(后备)县市国内生产总值 | 27 |
| 综合改革试点县(市)国内生产总值增长速度 | 28 |
| 综合改革试点县(市)粮、油、肉和蔬菜总产量 | 29 |
| 综合改革试点县(市)全部国有及限额以上非国有工业主要经济指标 | 30 |
| 综合改革试点县(市)贸易、外经主要指标 | 31 |
| 综合改革试点县(市)投资、财政收支统计监测指标 | 32 |
| 综合改革试点县(市)乡镇企业入库税金、居民生活统计监测指标 | 33 |

二、农 业

| | |
|-------------------------|-----|
| 农民人均收入调查数据 | 37 |
| 1998 年夏粮生产情况调查表 | 38 |
| 1998 年秋粮生产情况调查表 | 39 |
| 农村基本情况及农业生产条件 | |
| 农业主要产品生产情况 | |
| 蚕茧、茶叶、水果生产情况 | |
| 畜牧业目录抽样调查户（单位）过录表 | |
| 农林牧渔业总产值 | |
| 农林牧渔业增加值 | |
| 全部林业生产情况 | t |
| 林业系统产业总产值 | 65 |
| 农业机械年末拥有量 | 70 |
| 灌溉面积统计表 | 80 |
| 机电井情况统计表 | 82 |
| 农村经济收益分配（平衡）表 | 84 |
| 农村经济收益分配统计表 | 86 |
| 农民人均所得按乡分组统计表 | 94 |
| 农民直接负担情况统计表 | 100 |
| 九八年各乡镇肉类总产量 | 102 |
| 畜牧业生产情况 | 104 |

三、工 业

| | |
|--------------------------|-----|
| 限额以上全部单位主要经济指标 | 114 |
| 工业企业主要经济指标 | 124 |
| 国有工业企业主要经济指标 | 140 |
| 集体工业企业主要经济指标 | 148 |
| 外商和港澳工业企业主要经济指标 | 156 |
| 大中型工业企业主要经济指标 | 164 |
| 工业增加值及工业总产值 | 180 |
| 工业产品产量 | 181 |
| 全分组工业总产值 | 183 |
| 按行业分工业总产值和增加值 | 186 |
| 农村个体工业主要经济指标 | 188 |
| 1998 年工业抽样调查汇总表 | 190 |
| 各县（市、区）全部工业总产值及增加值 | 192 |
| 九八年工业产值和产量 | 194 |
| 工业企业主要经济指标 | 199 |

| | |
|-----------------------|-----|
| 分县(市、区)工业经济效益指数 | 204 |
| 分县(市、区)独立核算工业企业主要效益指标 | 204 |
| 禹州市独立核算工业企业经济指标 | 206 |
| 一九九八年各乡镇(办)工业总产值一览表 | 208 |

四、固定资产投资

| | |
|------------------|-----|
| 一九九八年固定资产投资情况一览表 | 209 |
| 城镇和工矿区私人建房情况 | 209 |
| 禹州市投资汇总表 | 210 |
| 禹州市投资能力汇总表 | 222 |
| 禹州市农村、集体汇总表 | 224 |
| 农村个体固定资产投资 | 232 |
| 一九九八年各乡镇、农村投资一览表 | 233 |

五、交通运输、邮电

| | |
|--------------------|-----|
| 全社会客货运输(吞吐)量 | 237 |
| ZB 邮电通信企业增加值(中央国有) | 238 |
| ZB 邮电通信企业增加值(地方国有) | 239 |
| AA 邮电业务量 | 241 |

六、商业、外经

| | |
|-------------------------|-----|
| 社会消费品零售总额 | 247 |
| 限额以上批发零售贸易业商品购进、销售、库存总额 | 250 |
| 限额以上批发零售贸易业商品销售总额 | 260 |
| 餐饮业销售情况 | 265 |
| 限额以上批发零售贸易业经营方式及业态 | 267 |
| 限额以上批发、零售贸易业企业财务状况 | 268 |
| 出口企业财务状况表 | 286 |
| 进出口总值电讯报 | 290 |
| 接待国际旅游者人数和收入 | 290 |
| 各乡镇个体社会消费品零售总额一览表 | 291 |

七、物资能源

| | |
|----------------|-----|
| 工业企业能源购进、消费及库存 | 294 |
|----------------|-----|

八、物价、人民生活

| | |
|--------------|-----|
| 禹州市城调队零售价格指数 | 305 |
| 禹州市城调队农资价格指数 | 307 |

| | |
|------------------|-----|
| 城市住户主要指标调查表 | 308 |
| 城市住户基本情况和现金收支调查表 | 309 |
| 城市住户住房情况调查表 | 311 |
| 城市住户实物收入调查表 | 313 |
| 城市住户基本情况和现金收支调查表 | 314 |
| 城市住户不同收入水平家庭调查表 | 316 |

九、劳动工资

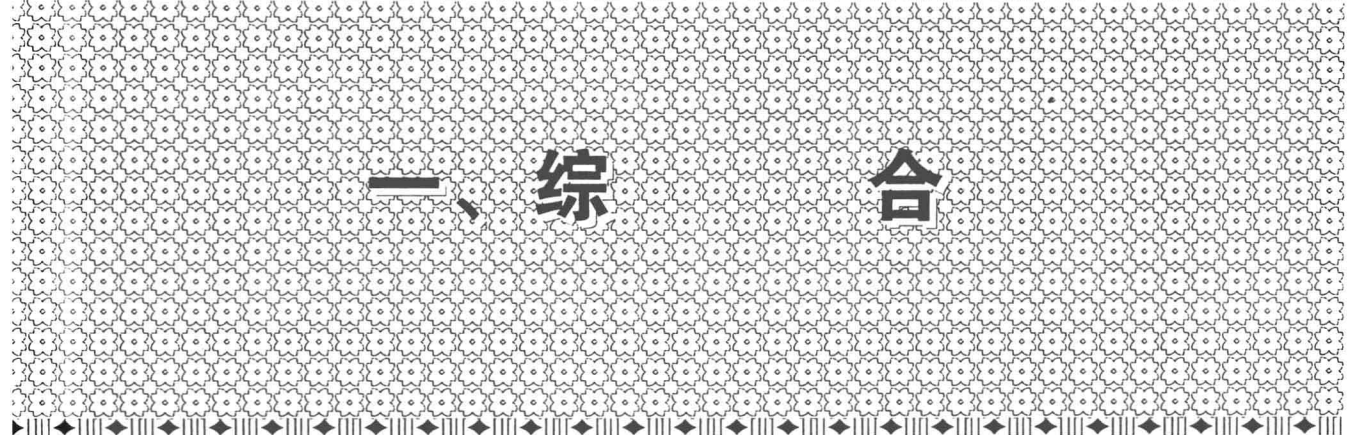

| | |
|-------------|-----|
| 从业人员和劳动报酬情况 | 322 |
| 职工人数变动情况 | 346 |
| 财务状况 | 358 |

十、财政、金融、税务


| | |
|--------------------------|-----|
| 一九九八年财政一般预算收支决算总表 | 364 |
| 一九九八年财政基金预算收支决算总表 | 366 |
| 国家银行信贷收支情况月报表 | 367 |
| 城市信用社信贷收支情况月报表 | 369 |
| 农村信用社信贷收支情况月报表 | 371 |
| 国家银行综合现金计划执行情况 | 373 |
| 城市信用社现金收支情况月报 | 376 |
| 禹州市金融机构储蓄存款执行情况 | 380 |
| 国家银行信贷收支统计月报表 | 381 |
| 国家银行现金收支统计表 | 385 |
| 禹州市各项存贷款同比增长情况表 | 388 |
| 一九九八年度国税分税完成情况表 | 389 |
| 禹州市地税局组织收入分税完成情况表 | 393 |
| 一九九八年 12 月份地方税收完成表 | 395 |
| 一九九八年 12 月份省级税收完成表 | 396 |
| 一九九八年 12 月份市级工商税收完成表 | 397 |
| 一九九八年 12 月份个人所得税屠宰税完成情况表 | 398 |

十一、文教、卫生

| | |
|------------------------------|-----|
| 1998/1999 学年初中小学学生数职工基本情况一览表 | 400 |
| 卫生机构、床位和人员数 | 404 |



一、综 合



禹 州 市 情 概 况

| | 单 位 | 数 量 | | 单 位 | 数 量 |
|----------|--------|-----------------|-------------------|--------------------|----------------|
| 1、地理位置：东 | 经 度 | 113°03'~113°39' | 10、全年降雨量 | 毫米 | 882.6 |
| 北 纬 | 度 | 33°59'~34°24' | 11、水泥灰岩储量 | 亿吨 | 0.94 |
| 2、辖区面积 | 平方公里 | 1461 | 12、铝矾土深明储量 | 亿吨 | 2918 |
| ①山区面积 | 平方公里 | 421.0 | 13、煤炭探明储量 | 亿吨 | 15.4 |
| ②丘陵面积 | 平方公里 | 450.4 | 14、地表水可利用量 | 亿米 ³ /年 | 2.44 |
| ③平原面积 | 平方公里 | 589.6 | 15、地下水可利用量 | 亿米 ³ /年 | 0.71 |
| 3、年末总人口 | 万人 | 115.15 | 16、大中小型水库 | 座 | 12 |
| #非农业人口 | 万人 | 13.36 | 17、各种水库总容量 | 亿米 ³ /年 | 3.77 |
| 4、城区人口 | 万人 | 12.12 | 18、森林覆盖率 | % | 16.67 |
| #非农业人口 | 万人 | 9.34 | 19、年末耕地面积 | 公顷 | 73822 |
| 5、辖区乡镇办数 | 个 | 26 | 20、1998年末人均耕地 | 公顷 | 0.07 |
| ①镇 | 个 | 8 | 21、1998年一、二、三产业比重 | % | 18.2/54.3/27.5 |
| ②乡 | 个 | 14 | 22、人均国民生产总值 | 元 | 5538 |
| ③办事处 | 个 | 4 | 23、农民人均纯收入 | 元 | 2442 |
| 6、辖区行政村 | 个 | 655 | 24、1998年职工年平均工资 | 元 | 3621 |
| 7、辖区自然村 | 个 | 2042 | 25、1998年财政收入 | 万元 | 15922 |
| 8、人口密度 | 人/平方公里 | 788 | 26、1998年人均储蓄 | 元 | 1966 |
| 9、全年平均气温 | ℃ | 15.3 | 27、1998年人口自然增长率 | ‰ | 7.01 |

行 政 区 划 情 况

| 乡镇名称 | 村 委 会 数 (个) | 村 民 小组数 (个) | 村 民 委 员 会 名 称 |
|------|-------------------|-------------------|---|
| 合 计 | 655 | 5207 | |
| 颍川办 | 8 | 80 | 南街、长春、东关、寨子、十里、金坡、朱坡、尹庄。 |
| 夏都办 | 7 | 52 | 御史坊、广场、南关、宋庄、五里、华庄、殷村。 |
| 韩城办 | 8 | 51 | 西街、光明、前屯、后屯、焦寨、西辛庄、邢寨、西十里。 |
| 钧台办 | 9 | 90 | 北街、钧台、东街、花园、三里、连庄、燕井、八里、连洛湾。 |
| 朱阁乡 | 29 | 202 | 占庄、刘冲、下宋、郑湾、邵楼、姚堂、耿楼、祁庄、边楼、石羊、沙陀、田庄、席庄、朱阁、大墙、燕庄、马厂、赫水河、蔡寺、马坟、大陈、小冀庄、石河、北郝庄、西河庄、西胡楼、大庙、北张楼、北张桥。 |
| 火龙镇 | 26 | 217 | 火龙、马寨、葛村、东汪楼、西王楼、任庄、后村、扇刘、龙东、龙西、瓦店、后陈庄、东王庄、老官陈、盆亓、张楼、宋楼、西王庄、关帝庙、火山赵、东贾、刘沟、西崔庄、西郭楼、西丁庄、太和府楼。 |
| 顺店镇 | 39 | 315 | 顺东、顺南、顺西、顺北、毛吕、谷北、谷南、南袁、西袁庄、高门楼、尹岗、马楼、水泉、米庄、党寨、西刘庄、柳林、罗东、罗西、李槐庄、高槐刘、兴国、沟张、道店、河刘、贾漫、下毋、康城、刘村、杜村、庄头、柳河、大韩、姜村、北任庄、西魏庄、张赵庄、前刘庄、西高庄。 |
| 裴庄乡 | 31 | 252 | 桑庄、南长庄、杨圪塔、长庄、柏村、玩南、玩北、毛栗沟、杜沟、五坪、石庙、菜沟、锁石沟、长路、函岭、西陈、观岩、党沟、梨园沟、郭楼、石板河、上王庄、铁山、葡萄寺、于王沟、九里山、棠梨山、缸瓷窑、磨河、尚秦、孙河。 |
| 花石乡 | 31 | 263 | 花南、花北、阎寨、王庄、荆山岭、张村、张寨、徐庄、许屯、王桥、候楼、夏庄、观音堂、神林店、蜂王湾、柳树沟、孟庄、冯家闲、山张、冯庄、岷山、柴垌、罗义、白龙、白北、白南、桃园、西柳、东柳、西刘垌、白佛张。 |
| 方山镇 | 27 | 211 | 圪塔寨、坡村、遼坡、煤沟、迎水阁、土柰沟、艾窝、申垌、杏山坡、井沟、接官停、白庄、彭沟、琉璃沟、庄沟、上庄、三古垌、响潭湾、好汉坡、石匣沟、方山、付家闲、邹湾、程庄、押庄、马庄、西下庄。 |
| 鸠山乡 | 31 | 249 | 楼院、南寨、西学、鸠山、薛沟、天垌、下泉、仝庄、大潭、池沟、李村、闵庄、西刘家沟、王村、唐庄、连庄、赵沟、范庄、赵庄、后沟、崔庄、焦庄、王沟、魏井、张庄、陈窑、后地、上官寺、楚黄庄、官庄窑、官寺。 |
| 磨街乡 | 17 | 137 | 磨街、刘闲、尚沟、常闲、黄沟、户阳、九空窑、关庙、青山岭、侯沟、文湾、马垌、大洞、佛山、孙庄、黑沟、陈庄。 |
| 文殊乡 | 34 | 286 | 韩洼、暴沟、川张、范岗、陈东、段湾、君垌、泉沟、周垌、曹璜、刘湾、顾庄、薛河、边庄、文殊、芦闲、彭台、宋湾、黄龙、绳李、杨树园、西马寨、坡西、上白、下白、枣圆、贺庙、孟湾、角坪、北沟、坡街、陈西、陈岗南、葛沟。 |
| 神垕镇 | 20 | 147 | 南大、东大、西大、反帝、北大、红石桥、清岗涧、白家沟、翟村、张庄、梁桥、苗家湾、罗王、边沟、郟庄、温堂、杨岭、槐树湾、白峪、于沟。 |
| 鸿畅镇 | 38 | 314 | 孟大沟、刘家沟、张湾、贾湾、朱西、朱东、东高村、许沟、杜北、杜南、涧头河、岗沟石、王沟、谢庄、南田庄、杨河、张庄、山底吴、冀村、小武庄、铁炉、寨子贾、楼子赵、鸿南、韩庄、夏寺、荒庄、蚬口、垌沟、岗刘、三官赵、老君堂、柏桥、李金寨、新杨楼、藏风沟、葛家沟。 |