



# 淡水鱼 饲养百科

DANSHUIYU SIYANG BAIKE

休闲生活系列

家庭宠物编委会 编著

精选46种常见淡水鱼，从形态特征、选购要点、饲养方法、  
妙招共享等9个方面详细介绍淡水鱼饲养基础知识。  
书中还提供了水族箱养殖、日常护理、鱼病防治等问题的科学指导方法。



吉林出版集团  
Jilin Publishing Group

吉林科学技术出版社  
Jilin Science & Technology Publishing House



# 淡水鱼饲养百科

DANSHUIYU SIYANG BAIKE

家庭宠物编委会 编著



吉林出版集团  
Jilin Publishing Group



吉林科学技术出版社  
Jilin Science & Technology Publishing House

## 图书在版编目 (C I P) 数据

淡水鱼饲养百科/家庭宠物编委会编著. —长春:  
吉林科学技术出版社, 2012. 12  
ISBN 978—7—5384—6389—7

I. ①淡… II. ①家… III. ①淡水鱼类—鱼类养殖  
IV. ①S965. 1

中国版本图书馆CIP数据核字 (2012) 第275088号

# 淡水鱼饲养百科

---

编 著 家庭宠物编委会  
出 版 人 张瑛琳  
选题策划 赵 鹏  
责任编辑 潘竞翔  
封面设计 长春茗尊平面设计有限公司  
制 版 长春茗尊平面设计有限公司  
开 本 710mm×1000mm 1/16  
字 数 200千字  
印 张 13  
印 数 1—8000  
版 次 2013年5月第1版  
印 次 2013年5月第1次印刷

---

出 版 吉林出版集团  
吉林科学技术出版社  
发 行 吉林科学技术出版社  
地 址 长春市人民大街4646号  
邮 编 130021  
发行部电话/传真 0431—85635177 85651759 85651628  
85677817 85600611 85670016  
储运部电话 0431—84612872  
编辑部电话 0431—86037583  
网 址 <http://www.jlstp.net>  
印 刷 长春新华印刷集团有限公司

---

书 号 ISBN 978—7—5384—6389—7  
定 价 19.90元  
如有印装质量问题 可寄出版社调换  
版权所有 翻版必究 举报电话: 0431—85635185



# 前言

近年来，观赏鱼以其艳丽的色彩、奇特的形状深受人们的喜爱。随着人们生活水平的提高，具有审美价值的观赏鱼走进了千家万户，将大自然中水世界的神秘一隅展现在人们面前。粉红色的灯光营造出梦幻般的氛围，优雅的水草随着水流轻轻地舞动着自己的身体，水族箱底部错落有致的陶罐、沉木安静地睡着，互相追逐嬉戏的鱼儿们打破静谧的画面，但一切又那么和谐。养殖观赏鱼这种写意的生活，不仅能美化环境、陶冶情操，更有益于人们的身心健康。

现代人在紧张而繁忙的工作之余，更需要培养自己和家人喜爱并从事有益于健康的休闲活动，因此爱鱼养鱼的人逐渐增多，家庭养鱼已成为现代生活的一种时尚和追求。然而，由于有些观赏鱼，特别是淡水观赏鱼比较难饲养，加之人们对观赏鱼的认识还不够，所以每每以良好的心愿开始却最终事与愿违，造成观赏鱼爱好者的巨大损失，打击了初养者的积极性。为此，我们特编写本书，旨在帮助广大观赏鱼爱好者养好鱼，从而进一步享受到养鱼的乐趣。


本书站在读者的角度，以彩图配文的形式介绍了近百种淡水观赏鱼，并阐述了饲养淡水观赏鱼的基础知识、淡水观赏鱼的养护管理等方面的内容。浅显易懂、操作性强的方法很适合初级养鱼爱好者，掌握了这些实用而全面的饲养指南，学会了这些养殖技术，就可以放心地将这些美化环境、调剂生活的小精灵留在身边，时时刻刻享受、欣赏大自然无穷的神奇和乐趣。

# CONTENTS | 目 录



## Part 1 常见淡水观赏鱼

蓝曼龙	10
黑裙	12
澳洲彩虹鱼	14
红苹果美人	17
红尾鲶	19
斑马神仙	21
黑神仙	24
红眼钻石燕	27
金神仙	30
七彩神仙	33
万宝路	35
蓝松石	36
鸽子红	37




雪玉神仙	38
红王子	39
血鹦鹉	41
非洲王子	44
雪鲷	47
非洲十间	50
红魔鬼	53
金豹凤凰	55
花小丑	57
花罗汉	60
地图鱼	63



皇冠六间	66
五间半	68
金菠萝	70
七星刀鱼	72
女王燕尾	74



暹罗斗鱼·····	77
接吻鱼·····	80
龙鱼·····	83
银龙鱼·····	87
红龙鱼·····	89
金龙鱼·····	92
金鱼·····	95
锦鲤·····	108
银鲨·····	119
红鳍鲫·····	121
红鼻剪刀·····	123
血钻宝石·····	126
蓝草尾·····	129
玻璃猫头·····	132
苹果剑·····	134
短盖巨脂鲤·····	136
刚果扯鳍·····	139





## Part 2 淡水观赏鱼鉴赏与选购

淡水观赏鱼·····	142
观赏鱼的欣赏·····	142
观赏鱼的选购·····	144



## Part 3 淡水观赏鱼的水族箱养殖

常见容器·····	148
水族箱的选择·····	150
水族箱的配置·····	151
水族箱的安放·····	165
水族箱的清洁·····	166





## Part 4 淡水观赏鱼的日常护理

观赏鱼的饲养·····	170
水质管理·····	190



## Part 5 淡水观赏鱼的疾病防治

防重于治·····	202
治疗时需要的器具·····	203
药浴方法·····	203
外敷药的使用·····	204
口服药的使用·····	204
常见鱼病·····	205



PART 1

# 常见淡水观赏鱼



# 蓝曼龙



英文名	Trichogaster trichopterus	原产地 及分布	印度尼西亚苏门答腊的河 沟
科 名	斗鱼科		
别 名	蓝三星鱼		

## 形态特征

成鱼体长14厘米。身体上半部为蓝色，蓝灰色的鱼体上布满白点白斑，腹部呈黄灰色，背、臀、尾鳍都是灰色。在光线的照耀下，整个鱼体会发出绚丽多彩的蓝紫色。腹鳍胸位特化成长丝状，已演化成细长的触觉器官。体侧有3个黑色圆斑点，一个在鳃盖后，一个在鱼体中部，一个在尾



柄基部，像3颗星镶在蓝色的天空中，故又称蓝三星鱼。

生活在水体中、上层，性情温和，一般不会出现打斗，杂食性。

## 选购要点

雄鱼背鳍比雌鱼长而尖，雌鱼背鳍则短而圆；雄鱼体色比雌鱼鲜艳。

## 食物种类

以鱼虾及肉类为食，食量大、生长快。

## 混养指数

最好单独饲养。★☆☆☆☆

## 饲养适应性指数

饲养容易。★★★★★

## 繁殖方法

蓝曼龙鱼是卵生鱼类，吐泡沫筑巢繁殖。繁殖水温以25℃左右为宜。pH值5.5~8.5，硬度5~8° DH。繁殖时，可在水族箱置一株菊花草浮在水面，繁殖方法与其他采用泡沫繁殖的鱼相同。雄鱼会吐泡筑巢并诱导雌鱼产卵，弯曲身体环抱雌鱼完成受精过程，产卵500枚左右。

## 饲养方法

对水质要求不高，水温26℃~30℃。蓝曼龙鱼的鳃盖内有辅助呼吸器官——褶鳃，可直接在水面吸取空气中的氧，因此它不会因缺氧而死。

# 黑裙



英文名	Black tetra	原产地 及分布	巴西、阿根廷
科名	脂鲤科		
别名	半身黑、丧服鱼、黑蝴蝶		

## 形态特征

体长4厘米。身体很高且很侧扁，头大眼也大，口略上位。背鳍、臀鳍和尾鳍均很大，且集中在身体的后半部，使头、胸等前半部裸出，外形上很容易跟其他脂鲤科小鱼相区别。身体的后半部，即背鳍和臀鳍一线往后，包括脂鳍全为墨黑色，而又形的尾鳍却为半透明的灰色，使得臀鳍看上去犹如黑色裙摆，故名“黑裙”。身体的前半部分是闪亮的银灰色，并饰有两条黑色横带，眼部也有一条黑带横贯。

在水体中、上层。杂食性。



## 选购要点

两性存在微小差别，雄鱼臀鳍末端更尖，在同样的环境条件下，体色也比雌鱼深些。

## 食物种类

喜爱活饵，但人工饵料也吃得很好，特别是当饵料随水流动起来的时候。

## 混养指数

和各种体形的热带鱼相处都不会有大问题，只是要避免与大型猎食鱼和游动缓慢的小型鱼混养。★★★★☆

## 饲养适应性指数

脂鲤科热带鱼中最容易养活的种类。★★★★☆

## 繁殖方法

繁殖容易，成对养在小容器内，加入蒸馏水并保持温暖水温，再布置些丝状水草，就能诱使它们发情。产卵量较大，200~300枚，产卵后及时将亲鱼捞出，否则它们会吞吃自己的卵。一天后孵化。

## 饲养方法

黑裙体质强健，适应性强，对水质没有严格的要求，在18℃~28℃的水温下都可适应。如果要使其体色鲜艳，仍然需要25℃左右的水温和微酸软的老水。

# 澳洲彩虹鱼



学名	Melanotaenia maccullochi	英文名	Australian rainbow fish
科名	黑线鱼科	原产地及分布	澳大利亚北部，属于淡咸水交融鱼
别名	彩虹鱼、澳洲红尾虹鱼、澳洲美人		

## 形态特征

鱼体呈纺锤形，头非常尖。侧扁，背鳍两组，尾鳍叉形，体长约8~12厘米。鱼体呈淡黄绿色，从鳃盖后端至尾柄基部有3~8条红色纵向条纹，间或青色、蓝色条纹。鳃盖上有一块红色斑块，斑块周围为金黄色。背鳍、臀鳍均为鲜红色，尾鳍淡红色，外观十分美丽。

生活在水体中、上层。性情活泼，非常喜欢群游。杂食性。



## 选购要点

选择眼睛与身体的比例合适且体色明亮的。眼睛比例过大，表示鱼已呈现过于老化的现象，或者说明该鱼已很难再长大了。体色较暗，表明此鱼尚未适应环境，处于不稳定状态，或是鱼体质较弱，或是患有疾病的征兆。

## 食物种类

饵料以小型鱼、虫为主。

## 混养指数

饲养比较容易，适合初养观赏鱼者。★★★★★

## 饲养适应性指数

澳洲彩虹鱼性情温和，能与其他品种的热带鱼和睦相处，是混养的好品种。★★★★★

## 繁殖方法

该鱼是卵生鱼类，繁殖比较容易。雄鱼颜色比雌鱼鲜艳；雌鱼性成熟时腹部比雄鱼膨胀。繁殖水温以24℃左右为宜。繁殖前需先在箱底铺一层金丝草，然后将经过挑选的亲鱼按雌：雄=1：1的比例放入。经过追逐，雌鱼将卵产在金丝草上，雄鱼射精，使卵受精，受精卵黏在金丝草上。每对亲鱼每次产卵约300粒左右，约7天左右才能产卵完毕。产卵结束后，应将亲鱼捞出。受精卵经过1周左右可孵化出幼鱼，幼鱼再经过3天左右才可游动、摄食。幼鱼成长约8个月后性成熟，一年可繁殖多次。




## 饲养方法

喜欢弱碱性的含盐水质，对水质无严格要求。适合生活在酸碱度中等偏上的水质环境中，pH值7~7.5，适合水温18℃~25℃。

喜欢集群游动觅食，在投喂时要照顾到一群鱼中的前后部分，不能只照顾到了前面带头的鱼，而忽略了后面跟游的弱小鱼。

## 换水及清洗

和水草养在一起，每周换1次水，每次换水量1/4~1/3。单独饲养，可视水的清洁程度一至两周换1次，每次换1/3左右。



Tips

妙/招/共/享



最适合在水草缸中饲养，其鲜艳亮丽的体色和水草的绿色相映成趣，十分美丽！