

李智◎主编



精讲

少儿围棋

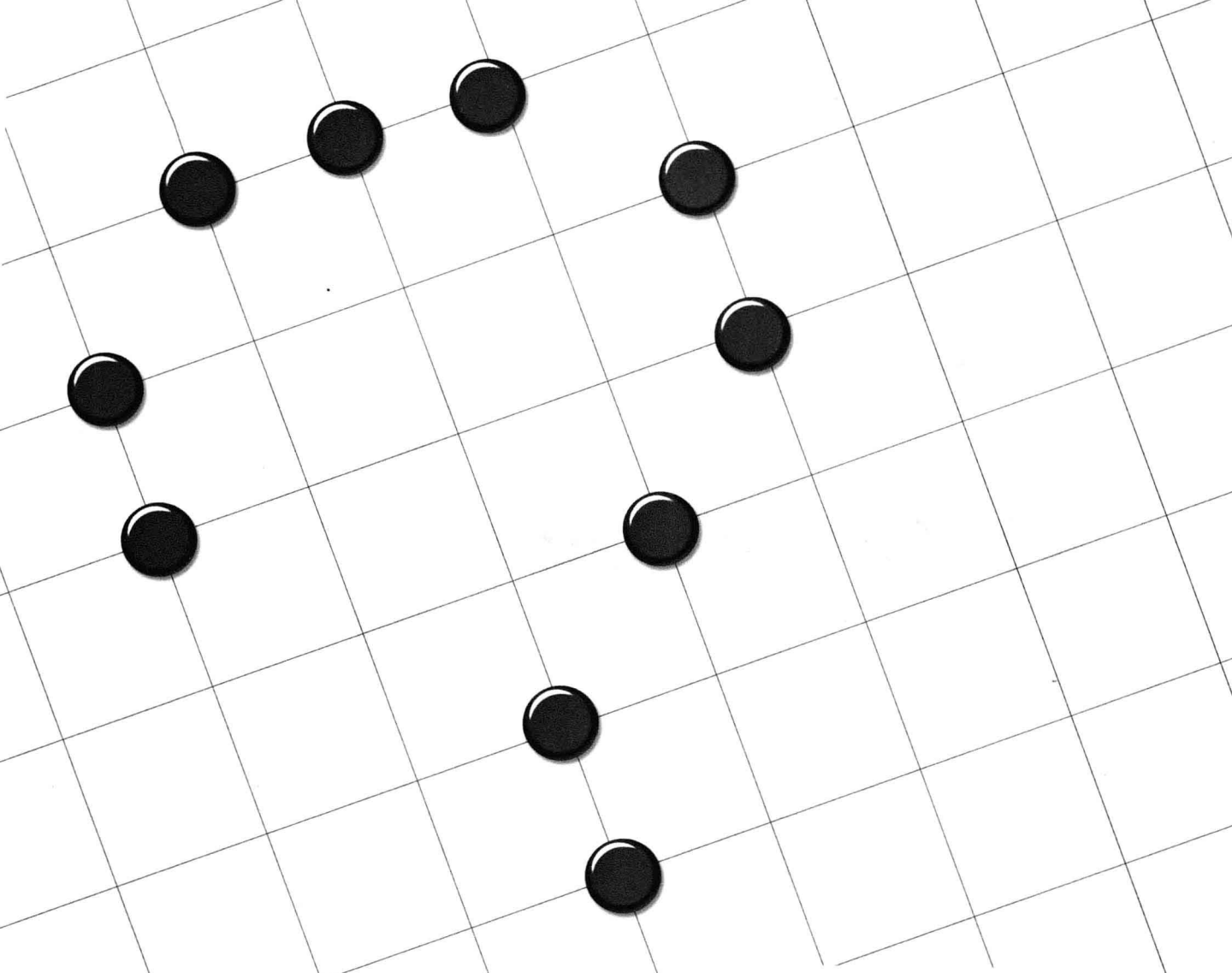
语言通俗，习题量大，易学易懂，边讲边练
内容实用，体例新颖，适合教学，自学亦可

【入门篇】



棋
Chess

吉林科学技术出版社



李智◎主编

精讲

少儿围棋


入门篇

图书在版编目 (CIP) 数据

精讲少儿围棋. 入门篇 / 李智主编. —长春: 吉林科学技术出版社, 2010. 3
ISBN 978-7-5384-4598-5

I. 精… II. 李… III. 围棋—少年读物 IV. G891.3-49

中国版本图书馆CIP数据核字(2010)第029360号



精讲少儿围棋

入门篇

- 主 编 李 智
副 主 编 李 奕
编 委 梁历波 彭 滨 金英男 李守佳 张春雨 李玉林 曹志伟
林永生 韩 东 朱海波 姜洪亮 王晓东 王德新 田增平
张天龙 孙 哲 于国强 林盛川 喻书慧 唐 珊 李 慧
刘 艳 李 明
- 顾 问 金红冰
选题策划 吕东伦
责任编辑 吕东伦
图片摄影 王昕睿 周晓勇 程文艳 张红艳
封面设计 一行设计 于 通
技术插图 于 通 王 舒 王廷华 苏秀芝 邹吉晨 李壮壮
林 敏 梁 晶 邓美娜 李双双 王 平 刘亚超
光盘制作 蔡洪文 李智锁 李秀梅 刘超平 田天云 孙承钢
史文良 郭会珍
- 出版发行 吉林科学技术出版社
社 址 长春市人民大街4646号
邮 编 130021
发行部电话 0431-85635177 85651759 85651628
85677817 85600611 85670016
- 编辑部电话 0431-85610611
网 址 <http://www.jlstp.com>
实 名 吉林科学技术出版社
印 刷 长春新华印刷集团有限公司
- 规 格 880mm×1230mm 16开
印 张 11
字 数 170千字
版 次 2010年4月第1版 2010年3月第4次印刷
书 号 ISBN 978-7-5384-4598-5
定 价 26.00元

如有印装质量问题 可寄本社调换
版权所有 翻印必究

前言

围棋的历史非常悠久，在春秋战国时期的《孟子》一书中，就有围棋高手弈秋，指导弟子学棋的记载。围棋对少年儿童在智力的开发、思维能力的提高、情商的培养等方面的教育功能，得到了社会各界人士的认可与好评。

要想引领少年儿童，步入深邃奇妙而又乐趣无穷的围棋世界，需要优秀的围棋教师和优秀的围棋教材。本套围棋教学丛书的编者，在多年的围棋教学实践中，总结出了一套简明实用、符合规律、行之有效的教学方案，现在我们把自己的教学心得编写成书，奉献给围棋教育工作者和广大的少年儿童。希望通过本书，能让更多的人学习围棋，喜爱围棋，让围棋成为我们人生的好伴侣。

本书具有以下四个主要特点：

- 一、围棋知识系统全面。
- 二、注重学生的兴趣和实战能力的培养。
- 三、注重围棋基本功的锻炼，为以后进一步提高水平，打下坚实的基础。
- 四、习题量大，包含了大量实战对局中的常见棋型，如果能反复做题，熟练掌握，围棋水平一定会飞速进步。

下面再向学生和家长介绍一下学习围棋的注意事项和提高围棋水平的主要方法：

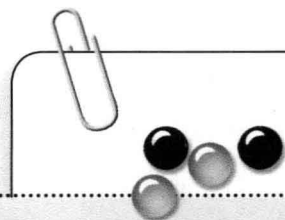
一、兴趣是最好的老师。老师的教学方法要符合儿童特点，老师和家长要多交流沟通，以采取赏识教育为主，要让学生从接触围棋开始，就对围棋产生浓厚的兴趣。







二、提高面对胜负，承受挫折的能力。下围棋是一项人与人之间的交流活动，从开始学习围棋，就要面对围棋的输赢成败。围棋的胜负，也是围棋魅力的一部分，即便是围棋世界冠军，平均每下十盘比赛棋，也要输上三、四盘棋，何况我们初学者呢？不怕输棋，积极面对，我们才会更加优秀。

三、要想培养兴趣、提高水平，就要多用时间来学习围棋，多上课、多下棋、多做题。学习围棋的同学，文化课也会十分出色，因为我们的综合能力提高了。请您多给围棋一点时间，围棋会还给您一个优秀的人才，一个精彩的世界。

希望本书的出版，能使更多的孩子喜欢上围棋，并有所造诣。将中国源远流长的围棋文化传承下去。

编者



 第一课	围棋的起源和基本知识.....6
 第二课	长气、连接和切断、吃子游戏.....17
 第三课	着法名称.....22
 第四课	吃子技巧：抱吃和关门吃.....25
 第五课	双打吃.....28
 第六课	征吃.....33
 第七课	打吃的方向.....39
 第八课	枷吃.....43
 第九课	围棋和吃子游戏的区别、九路小棋盘（一）48
 第十课	眼与禁入点.....52
 第十一课	死棋和活棋.....55
 第十二课	打劫与打二还一.....58

CONTENTS

 第十三课	扑与倒扑.....61
 第十四课	接不归、下一手,看三手.....66
 第十五课	真眼与假眼.....69
 第十六课	做眼活棋和破眼杀棋.....73
 第十七课	终局和胜负的计算、九路小棋盘(二)....78
 第十八课	逃子的方向和方法.....82
 第十九课	大眼的形状(一、不点死).....84
 第二十课	大眼的形状(二、一点死).....86
 第二十一课	大眼的形状(点不死).....92
 第二十二课	双活.....95
 第二十三课	死活的三种类型(净死、净活、打劫)....97
 第二十四课	总复习.....100

第一课

围棋的起源和基本知识

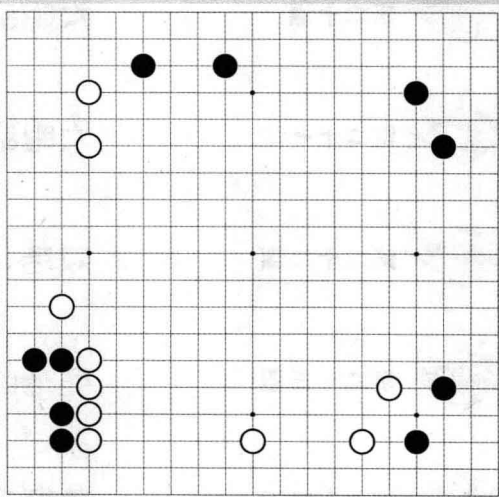
教学要点 围棋的世界丰富多彩，围棋的乐趣无穷无尽，欢迎同学们来一起探索围棋的奥妙，我们本节课要学习的内容如下：

- ① 学习围棋的好处：启迪智慧，培养能力，陶冶性情，提高素质，让少年儿童越来越聪明。
- ② 围棋的起源：尧造围棋，教子丹朱。
- ③ 了解棋盘棋子，学会正确的拿子方法，同学们伸出中指与食指，把棋子夹在两个手指之间，跟老师一起做练习。棋子要下到交叉点上，通过故事的形式来了解围棋。将棋盘看成大森林，将棋子看成小动物。黑子是大灰狼，白子是小白兔，棋盘上的空格是湍急的河流，交叉点是坚实的陆地，直线是滑溜的独木桥。小动物们要在陆地上生存，如果掉到河里就会被淹死，也不能在又光又滑，很危险的独木桥上玩。
- ④ 学会如何数“气”，学会下吃子游戏。

课堂内容

围棋的起源

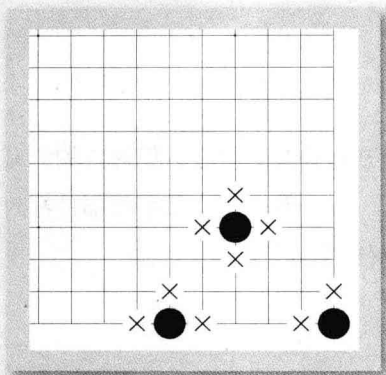
传说我国的第一个帝王“尧帝”，他有一个儿子叫丹朱。丹朱小时候很淘气，经常和一些小伙伴玩“打仗游戏”，但他在游戏中有勇无谋，经常打败仗，身上总有一些伤痕。尧帝看到儿子这么贪玩，不思进取，怕他将来成不了才，于是就想出了一个教育儿子的好方法。一天，尧帝把丹朱和他的小伙伴们叫到一起说：“你们喜欢玩打仗游戏，但是很容易受伤，也不文明。现在我教你们一种既安全又文明，不用拳和脚的‘打仗’游戏……”丹朱和小伙伴听后很高兴。通过这种游戏，丹朱学会了进攻敌人和保护自己的方法，养成了遇到事情，先冷静思考，再做决定的好习惯，大大提高了自己的综合能力。尧帝教丹朱玩的这种游戏，就是当今围棋的雏形，后来人们就将围棋起源的故事总结成八个字“尧造围棋，教子丹朱”。



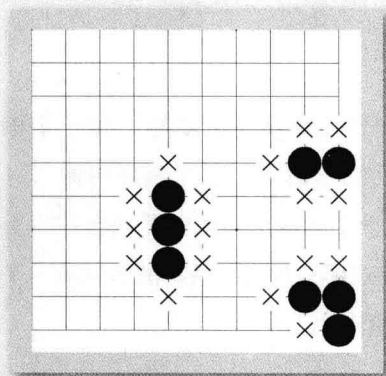
围棋的基本知识

图1：“气”和棋盘上的棋子，在同一条直线上，紧紧相连的，空着的交叉点，叫做棋子的“气”。就像我们每个人都需要呼吸、喘气一样，“气”也是每个棋子生存在棋盘上的必要条件。小动物们也必须有“气”，才能活在大森林里。

每个黑子旁边，画X的地方，就是黑子的气。棋盘中央的黑子有4气，下边的黑子有3气，右下角的黑子只有2气。

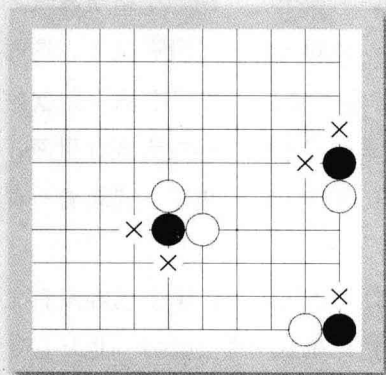


[图1] “气”



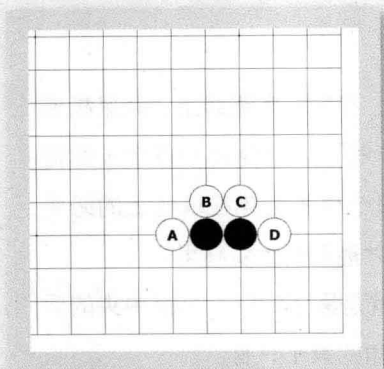
[图2] “块”

图2：“块”几个黑子在同一直线上相连，就成为一个整体，这时候，它们的气也是共同拥有，不可以分割的，我们把这样的连接着的棋子，叫做“一块棋”。图中央的三个黑子组成的一块黑棋有8气，右边两个黑子组成的一块黑棋有5气，右下角三个黑子组成的一块黑棋有4气。



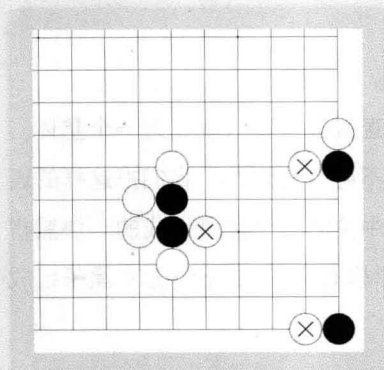
[图3] “气”

图3：图中的黑子，有的直线相连的交叉点，已经被白棋占据了。那么其余没有被占领的交叉点，就是黑子的气。图中右下角的黑子有“1口气”，右边的黑子有“2口气”，中央的黑子有“2口气”。



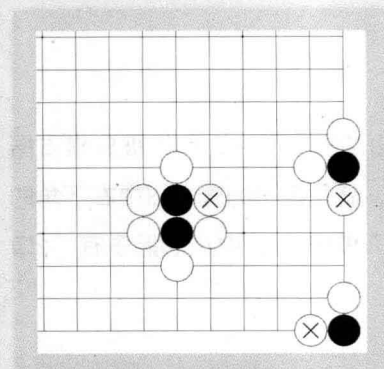
[图4] “紧气”

图4：“紧气” 用一个棋子，去占领对方的气，使对方的气减少，叫做“紧气”。图中白子A、B、C、D四手棋，每手棋都是在对两个黑子“紧气”，黑子的气，也就越来越少。



[图5] “打吃”

图5：“打吃” “打吃”是一种围棋着法的名称，用一个棋子紧气之后，使对方只剩下了最后的一口气，这手棋就叫做“打吃”。“打吃”就像是老虎已经张开了大嘴，马上就要把含在嘴里的小绵羊吃掉了。图中的白X子，在对黑子紧气之后，黑子只剩下了最后的一口气，叫做白棋“打吃”黑棋。



[图6] “吃子”

图6：“吃子” “吃子”也叫做“提子”，用一个棋子紧气之后，堵住了对方棋子的最后一口气，使对方的棋子没有气了，这时要把对方没有气的棋子，从棋盘上拿下去，叫做“吃子”。就好像大老虎已经把小绵羊吃掉，小绵羊已经不能生存在大森林里面。对于初学者来说，吃掉对方的棋子，保存自己的棋子，代表着一种“胜利”。

图中，白X子对黑子的最后一口气紧气以后，黑子已经没有气了，这时，下白棋的一方，要马上把黑棋从棋盘上拿掉，也就是黑棋被吃掉了。请注意：没有气的棋子，是“死子”，一定要马上拿掉，不许留在棋盘上。

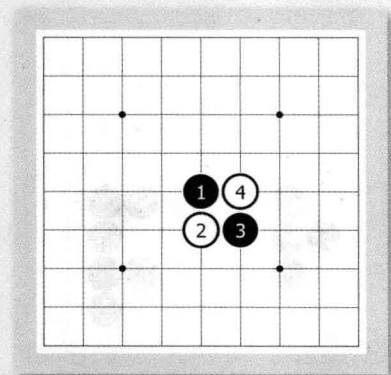
CHIZI
YOUXI

吃子游戏

学完前面的基本知识以后，同学们都已经是摩拳擦掌，跃跃欲试了吧？现在就要开始下棋了，在进行吃子游戏之前，一定要学会简单的围棋规则。

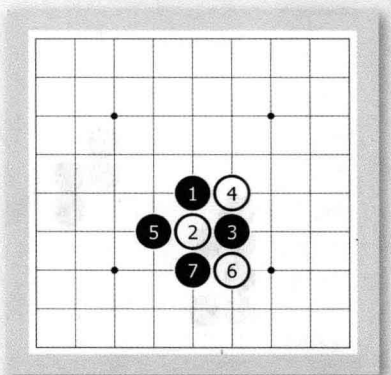
围棋基本规则 对局者二人。①一人拿黑棋，一人拿白棋，双方各走一着，轮流下子。由拿黑棋的一方，先下第一颗棋子。②棋子一定要走在横线和竖线所组成的交叉点上。③棋子下在棋盘上以后，不许拿起来改变位置重下（不许悔棋）。④没有“气”的棋子，要从棋盘上拿掉。

吃子游戏的规则 对局者二人。①黑棋第一手棋下在棋盘正中间的黑点（天元）上。②每一手棋必须“紧气”。③前4手棋下成“十字交叉”的形状。④被“打吃”的时候要想办法逃跑。⑤谁吃掉对方的棋子多，谁就获得胜利。以下举例说明：



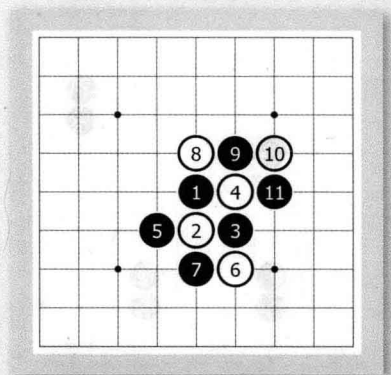
[图7]十字交叉

图7：十字交叉 黑1下在棋盘中央天元的位置，白2紧气，黑1之子从四口气，变成了三口气。黑3也来对白子紧气，白2之子，还剩下两口气。白4把黑1、3两颗棋子“切断”，就好像切西瓜一样。前4手棋组成的形状，叫做“十字交叉”。




[图8]

图8：黑5紧气之后，白2之子已经只剩下了最后一口气，黑5叫做“打吃”，白6之后，黑3之子也只剩下了最后一口气，白6也叫做“打吃”，黑7堵住了白2的最后一口气，白2被吃掉了，黑方在下完黑7这手棋以后，要直接把白2拿掉，叫做“提子”。




[图9]

图9：黑9打吃，黑11吃子后，没有气的白4一子被“提掉”。学习围棋，要多动手下棋，进行实战练习，既可以快速提高水平，也可以提高兴趣。大家可以想一想，被打吃的时候，我们应该怎么办，当大老虎张开大嘴，想要吃掉小绵羊的时候，小绵羊要怎样才能逃跑出去呢？




KEHOULIANXITI
课后练习题

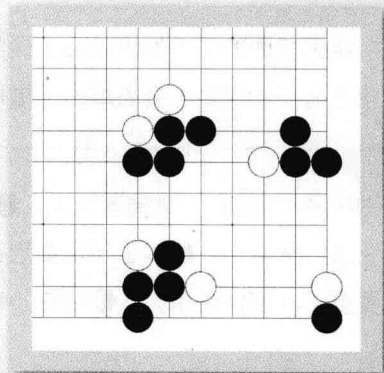
一、请数一数图中的每块黑棋各有几口气?



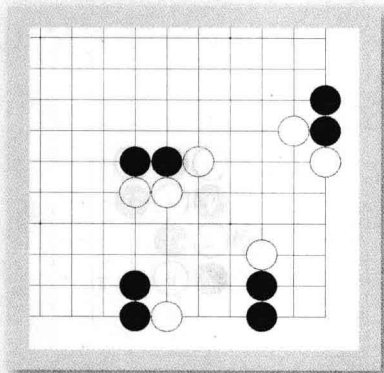
第一题



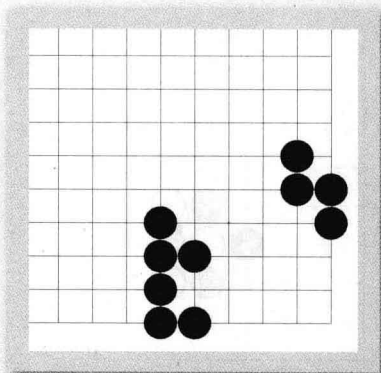
第二题



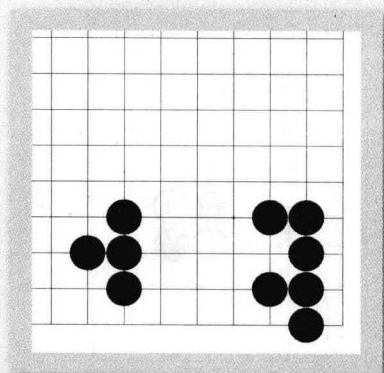
第三题



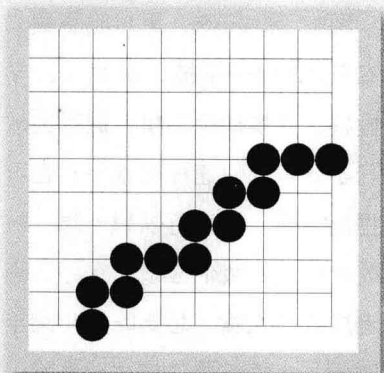
第四题




第五题




第六题



第七题




第八题

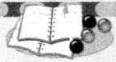
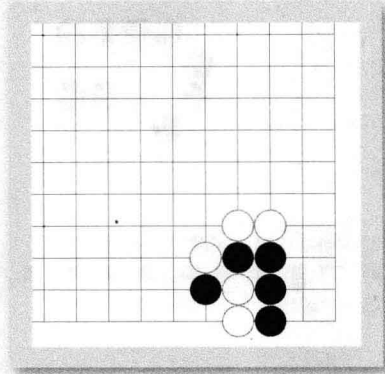


第九题


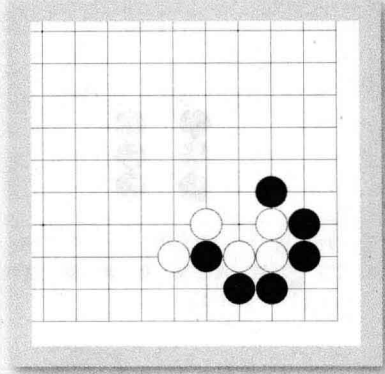
二、黑棋下在哪里能够吃掉白棋？



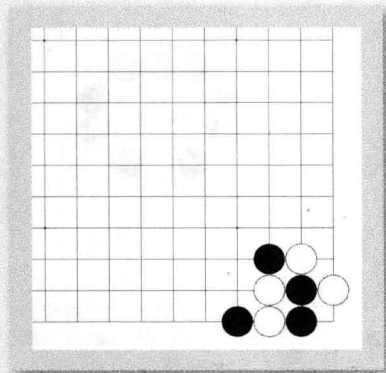
第一题



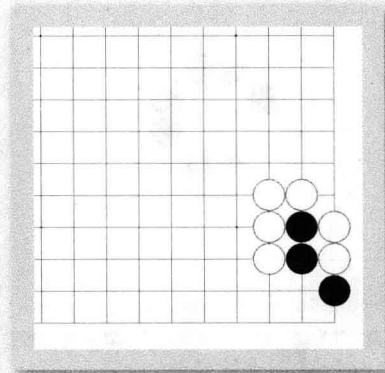
第二题




第三题



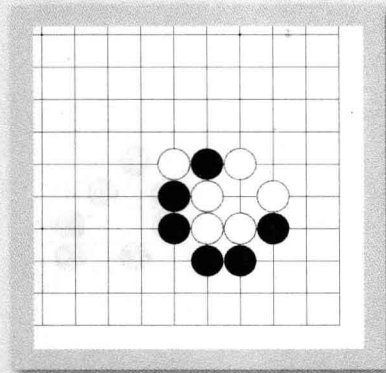
第四题



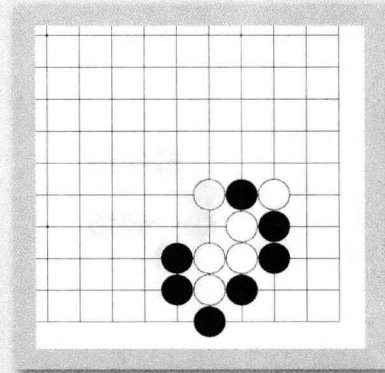
第五题



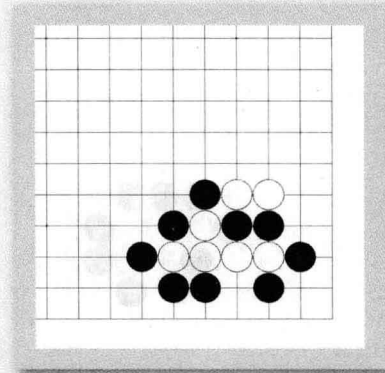
第六题




第七题



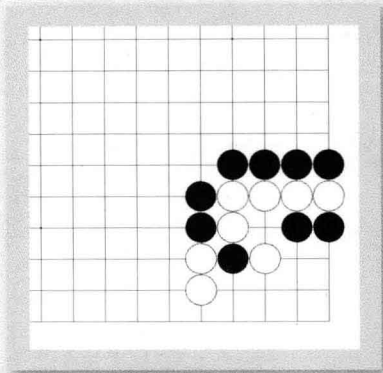
第八题




第九题



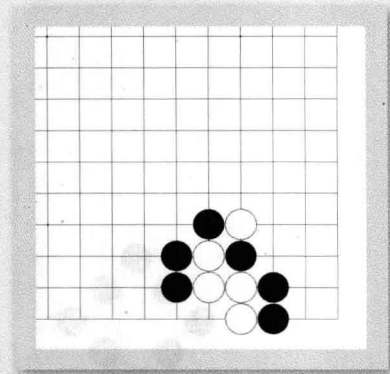
第十题



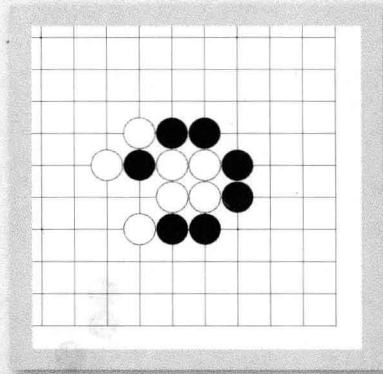
第十一题



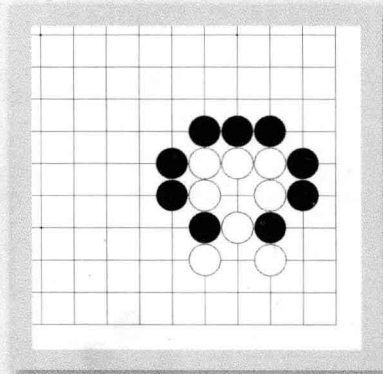
第十二题



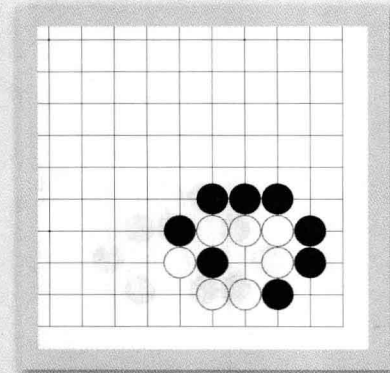
第十三题



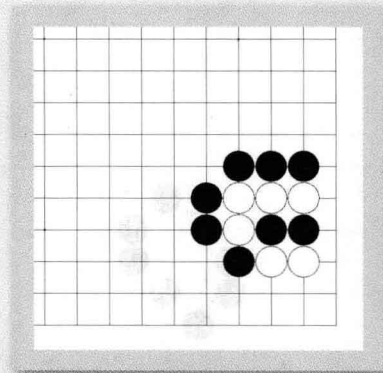
第十四题



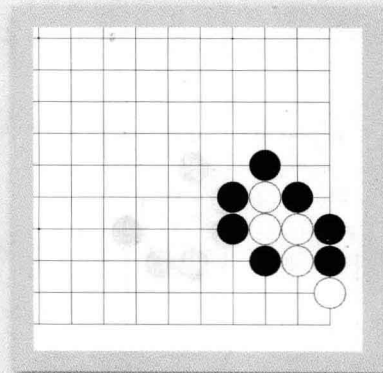
第十五题



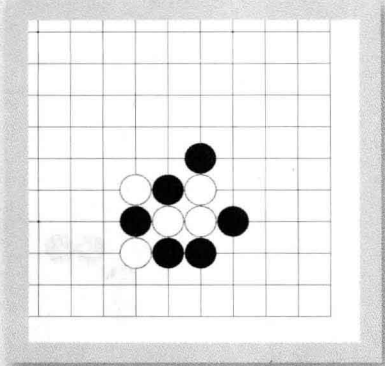
第十六题



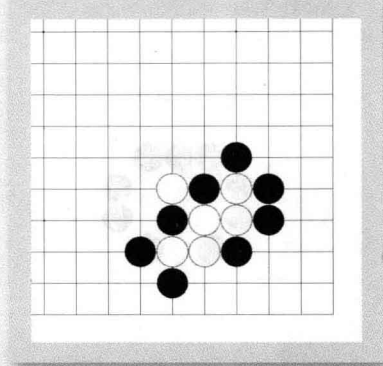
第十七题



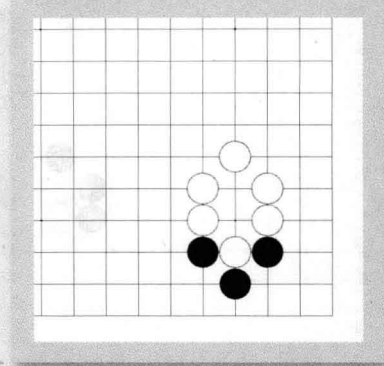
第十八题



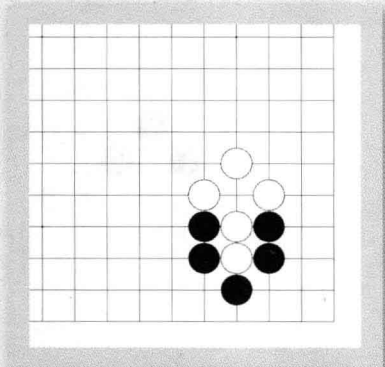
第十九题



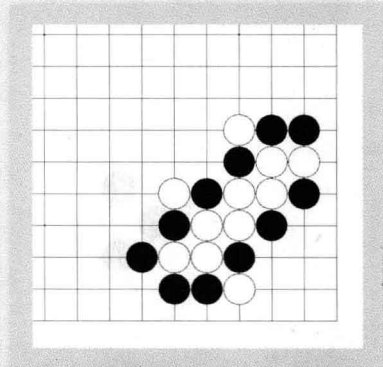
第二十题



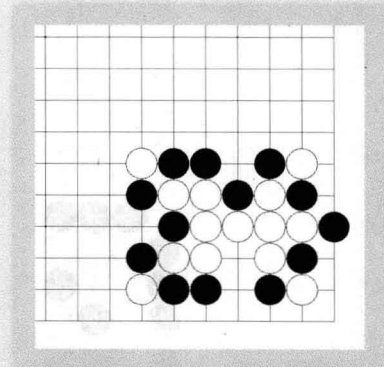
第二十一题



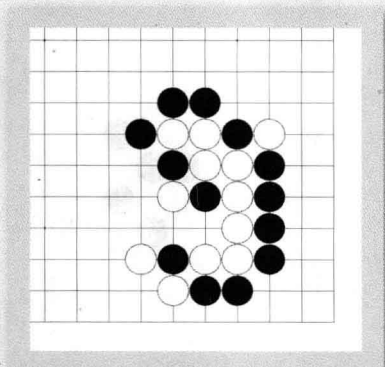
第二十二题



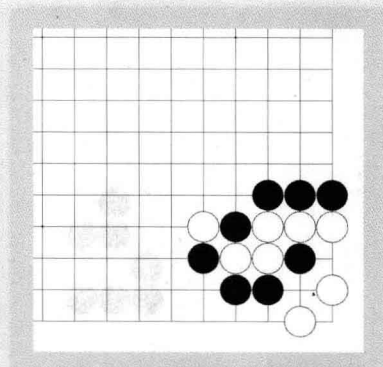
第二十三题



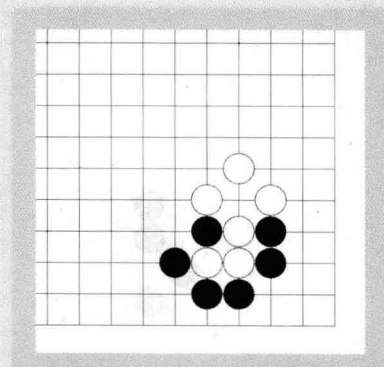
第二十四题



第二十五题



第二十六题



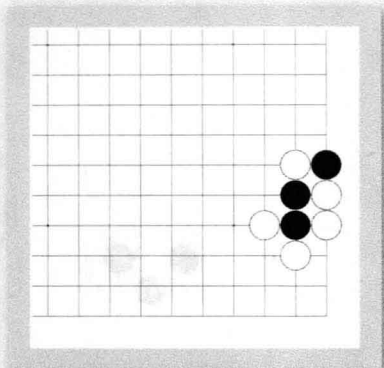

第二十七题




第一课

围棋的起源和基本知识

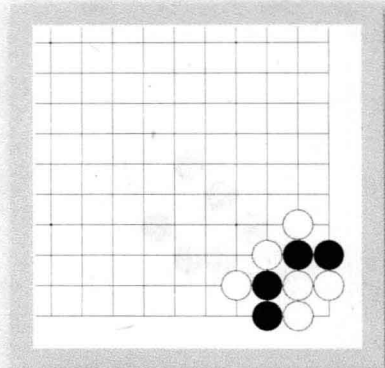
weiqideqiyuanhejibenzhishi



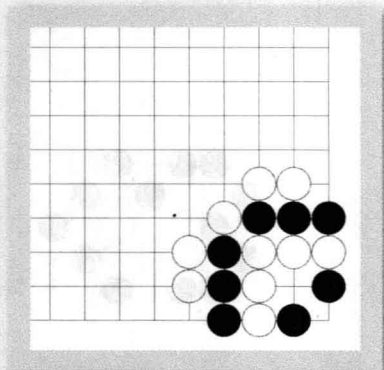
第二十八题



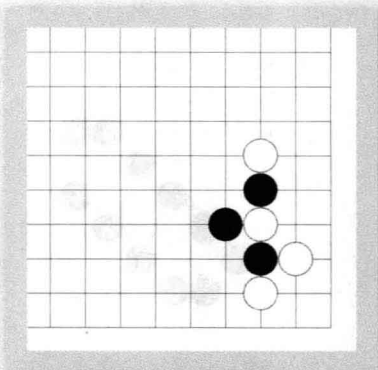
第二十九题



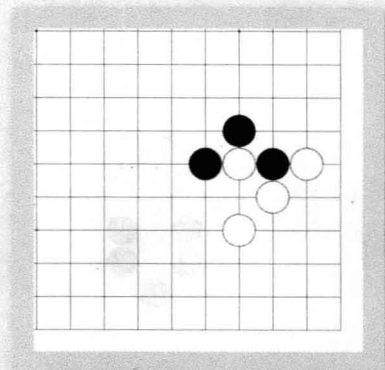
第三十题



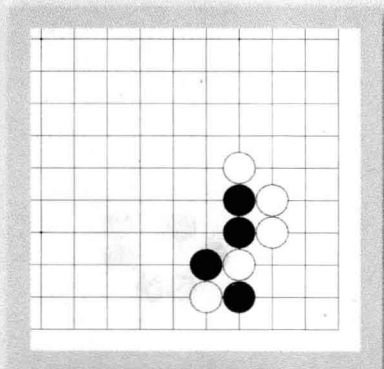
第三十一题



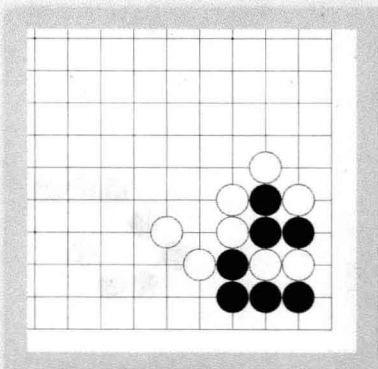
第三十二题



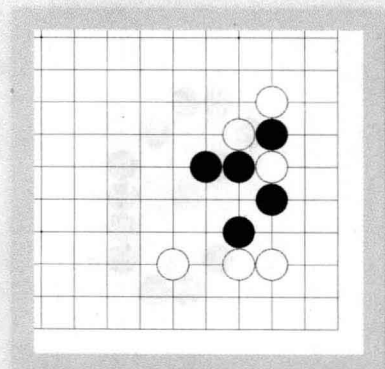
第三十三题



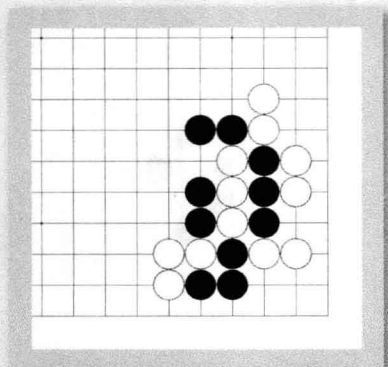
第三十四题



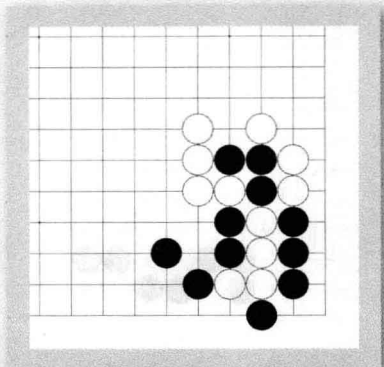
第三十五题



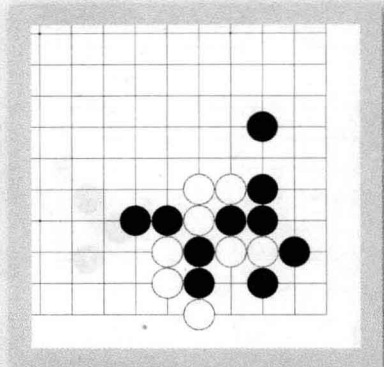
第三十六题



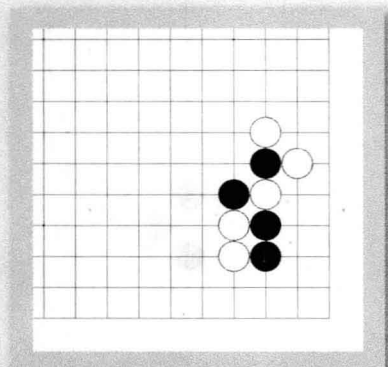
第三十七题



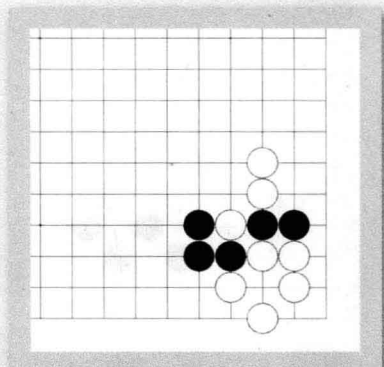
第三十八题



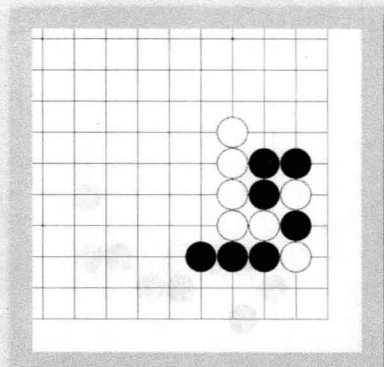
第三十九题



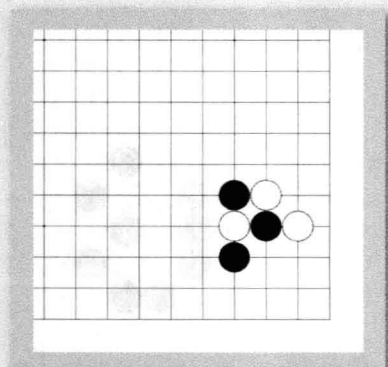
第四十题



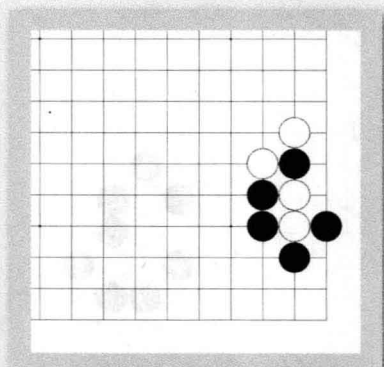
第四十一题



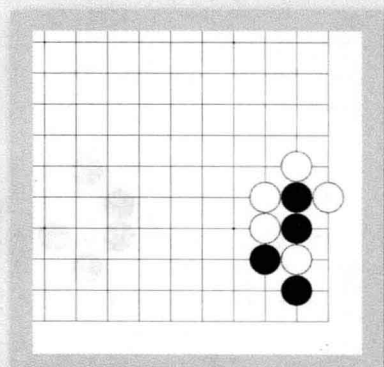
第四十二题



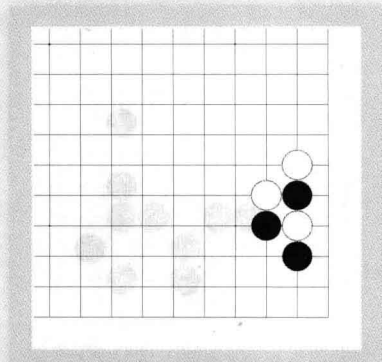

第四十三题



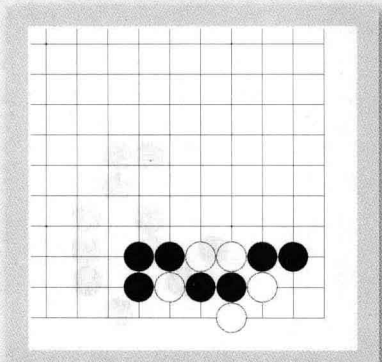
第四十四题



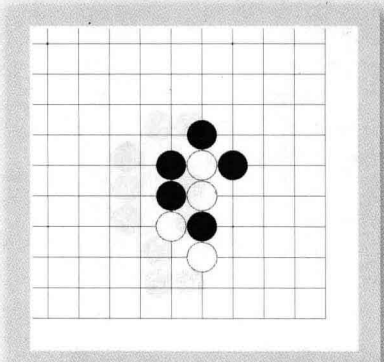
第四十五题




第四十六题



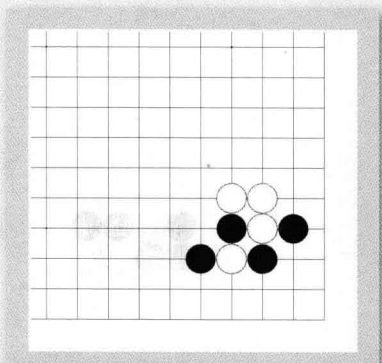
第四十七题



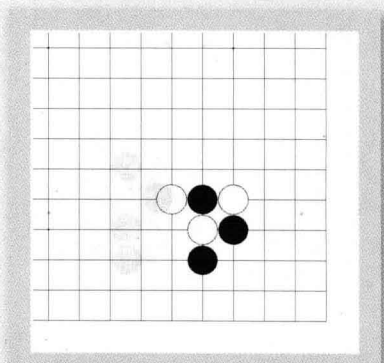
第四十八题



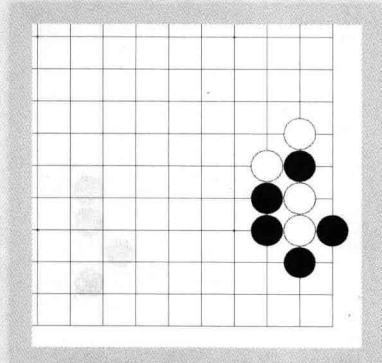
第四十九题



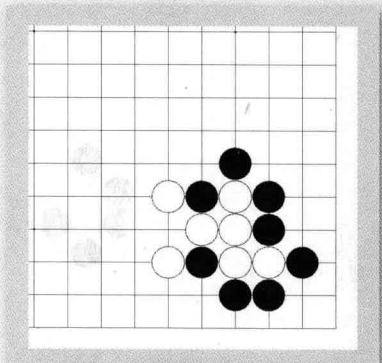
第五十题



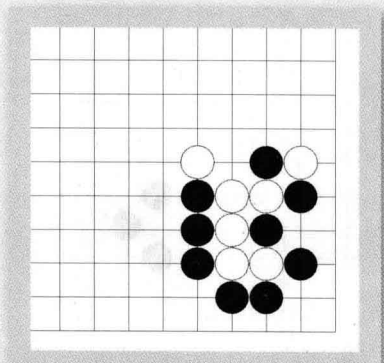
第五十一题



第五十二题



第五十三题



第五十四题