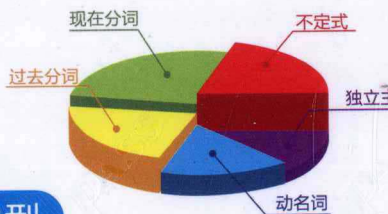


高中英语 语法全解

知识详尽+考频标注
趣味漫画+最新真题



赠

高考最常考关键词汇与句型

- 01 涵盖新课标要求的所有语法项目及所有高考考点，全面详尽，高中英语语法只看这本就够了。
- 02 标注考试出题频率，分析每个语法项目的出题点，让你知道高考考什么、怎么考。
- 03 内容架构清晰，让你一眼抓住重点，难懂的英语语法用生动的漫画辅助说明，让你一看就懂，一看就会用。
- 04 精选各地最新真题及模拟预测题，解析详尽透彻，让你提高学习能力，练透考试关键点。

PASS[®]

绿卡图书——走向成功的通行证

高中英语 语法全解



主 编:牛胜玉

编 委:陈 慧 陈 静 陈香莹

葛群群

王 玲

张 晶 张祥伟 张艳蕊

湖南师范大学出版社

第 1 章 名词

【知识导图】	1
【知识详单】	2
Section 1 名词的分类	2
一、专有名词	2
二、普通名词	2
Section 2 名词的数	2
一、可数名词复数形式的规则变化	2
二、可数名词复数形式的不规则变化	4
三、复合名词的复数形式	5
四、集体名词的数	5
五、总以复数形式出现的名词	7
六、复数形式表示特殊意义的名词	7
七、有多种复数形式的名词	7
Section 3 不可数名词	8
一、不可数名词的转化	8
二、不可数名词的数量表达	9
Section 4 名词所有格	11
一、-'s 所有格	11
二、of 所有格	12
三、双重所有格	13
Section 5 名词的句法功能	13
一、名词作定语	13
二、名词作其他成分	14
Section 6 常用名词辨析	15
一、fight, battle, war, campaign	15
二、hurt, injury, wound, harm, damage	16
三、habit, custom, practice, tradition	16
四、earnings, income, wage, salary, pay, fee, fare	17
五、symbol, sign, signal, mark	17

六、scene, view, sight, scenery	18
七、manner, way, method, means, approach	18
八、energy, power, strength, force	19
九、sound, noise, voice	19
十、affair, matter, business, event	19
【实战检测】	20
本章出题点	20
真题演练	20
名校模拟	22
参考答案	23

第 2 章 冠词

【知识导图】	26
【知识详单】	27
Section 1 不定冠词	27
一、不定冠词的基本用法	27
二、不定冠词的特殊用法	29
三、不定冠词用于固定搭配中	29
Section 2 定冠词	30
一、定冠词的基本用法	30
二、定冠词用于固定搭配中	32
Section 3 零冠词	33
一、零冠词的基本用法	33
二、零冠词用于固定搭配中	35
Section 4 有无冠词意义不同的情况	36
Section 5 冠词的位置	36
一、冠词的一般位置	36
二、冠词位置的特殊情况	37
Section 6 专有名词前冠词的用法	38
一、不用冠词的情况	38
二、用不定冠词的情况	38
三、用定冠词的情况	39

【实战检测】	39
本章出题点	39
真题演练	39
名校模拟	41
参考答案	42

第3章 代词

【知识导图】	45
【知识详单】	46
Section 1 人称代词	46
一、人称代词的形式	46
二、人称代词的用法	46
三、人称代词并列时的顺序	47
四、it 的用法	47
Section 2 物主代词	49
一、物主代词的形式	49
二、物主代词的用法	49
Section 3 反身代词	50
一、反身代词的形式	50
二、反身代词的用法	50
Section 4 指示代词	52
一、指示代词的句法功能	52
二、指示代词的用法	52
三、one/ones, that/those, it 作替代词的区别	53
四、such 的用法	54
五、the same 的用法	54
六、so 的用法	55
七、使用指示代词时要注意的问题	55
Section 5 疑问代词	56
一、疑问代词的形式和功能	56
二、疑问代词的用法	56
Section 6 相互代词	57
Section 7 关系代词	57

Section 8 连接代词	58
Section 9 不定代词	58
一、常见的不定代词	58
二、常见不定代词的用法	58
三、复合不定代词	63
【实战检测】	63
本章出题点	63
真题演练	64
名校模拟	65
参考答案	66

第4章 形容词和副词

【知识导图】	69
【知识详单】	70
Section 1 形容词和副词的用法	70
一、形容词和副词的句法功能	70
二、表语形容词	71
三、复合形容词	72
四、形容词作定语时的特殊情况	73
五、形容词的名词用法	73
六、副词的分类	73
七、同根副词	74
Section 2 形容词和副词的位置	75
一、形容词的位置	75
二、副词的位置	77
Section 3 形容词、副词比较等级的构成	78
一、规则变化	78
二、不规则变化	79
三、有两种构成方法的词	79
Section 4 形容词、副词比较等级的用法	79
一、原级的用法	79
二、比较级的用法	80

三、最高级的用法	81
四、最高级中冠词 the 的省略	82
五、比较等级的修饰语	82
Section 5 形容词、副词易错点	83
Section 6 易混词辨析	83
一、already, yet, still	83
二、much too, too much, too many	84
三、so, such	85
四、also, too, as well, either	85
五、sometime(s), some time(s)	85
六、ago, before	86
七、hard, hardly	86
八、older, elder	86
九、farther, further	87
十、ill, sick	87
十一、alone, lonely	87
十二、alive, living, live, lively	87
十三、quite, fairly, rather, pretty, very	88
十四、worth, worthy	89
十五、most, the most, mostly, almost	89
Section 7 与 more/less than 有关的词	89
一、more than	89
二、not more than, no more than	90
三、less than, no less than	90
四、“not+比较级+than”, “no+比较级+than”	90
Section 8 倍数的表达	90
一、原级表示法	90
二、比较级表示法	90
三、借助名词表示法	91
四、“倍数+what 从句”表示法	91
【实战检测】	91
本章出题点	91
真题演练	91

名校模拟	93
参考答案	94

第5章 数词和主谓一致

【知识导图】	97
【知识详单】	98
Section 1 基数词	98
一、基数词的构成	98
二、基数词的句法功能	98
三、基数词的确指与概指	99
四、dozen 与 score 的用法	99
五、基数词的位置	100
Section 2 序数词	100
一、序数词的构成	100
二、序数词的句法功能	101
三、序数词前的冠词	101
Section 3 数词的应用	102
一、分数表示法	102
二、小数表示法	102
三、百分数表示法	102
四、年龄表示法	103
五、年代、日期表示法	103
六、编号表示法	103
七、时刻表示法	104
八、算式表示法	104
Section 4 主谓一致	104
一、谓语动词用单数形式的情况	104
二、谓语动词用复数形式的情况	106
三、根据表示的意义判断谓语动词	106
四、就近一致的情况	108
五、主谓一致的易错点	109
【实战检测】	111
本章出题点	111
真题演练	111
名校模拟	113

参考答案	114
------------	-----

第6章 介词

【知识导图】	117
--------------	-----

【知识详单】	118
--------------	-----

Section 1 介词的句法功能和分类

一、介词的句法功能	118
-----------------	-----

二、介词在形式上的分类	119
-------------------	-----

三、介词在意义上的分类	119
-------------------	-----

Section 2 介词与其他词类的搭配

一、介词与动词的搭配	120
------------------	-----

二、介词与名词的搭配	121
------------------	-----

三、介词与形容词的搭配	121
-------------------	-----

Section 3 时间介词的用法

一、in, at, on 的用法	122
------------------------	-----

二、during, in 的用法	123
------------------------	-----

三、in, after 的用法	123
-----------------------	-----

四、for, since 的用法	124
------------------------	-----

五、by, before 的用法	124
------------------------	-----

六、by, until 的用法	124
-----------------------	-----

Section 4 地点、方位介词的用法

一、on, in 的用法	125
--------------------	-----

二、above, over, below, under 的用法	125
---------------------------------------	-----

三、between, among 的用法	125
----------------------------	-----

四、through, across, past, over 的用法	126
---	-----

五、near, beside, by 的用法	126
------------------------------	-----

六、in, on, to 的用法	127
------------------------	-----

Section 5 其他介词的用法

一、except, besides, except for, but, apart from 的用法	127
---	-----

二、with, by, in 的用法	128
--------------------------	-----

三、for, because of, at, out of 的用法	128
---	-----

四、on, about 的用法	129
-----------------------	-----

五、with, of 的用法	129
----------------------	-----

【实战检测】	129
--------------	-----

本章出题点	129
-------------	-----

真题演练	130
------------	-----

名校模拟	131
------------	-----

参考答案	132
------------	-----

第7章 连词

【知识导图】	135
--------------	-----

【知识详单】	136
--------------	-----

Section 1 连词的分类

一、按连词的构成分类	136
------------------	-----

二、按连词的性质分类	136
------------------	-----

Section 2 并列连词

一、表示并列关系的并列连词	137
---------------------	-----

二、表示转折关系的并列连词	138
---------------------	-----

三、表示选择关系的并列连词	139
---------------------	-----

四、表示因果关系的并列连词	140
---------------------	-----

五、and 与 or 用于否定句的区别	140
---------------------------	-----

Section 3 从属连词

一、从属连词的用法	141
-----------------	-----

二、从属连词与并列连词的使用	141
----------------------	-----

【实战检测】	142
--------------	-----

本章出题点	142
-------------	-----

真题演练	142
------------	-----

名校模拟	143
------------	-----

参考答案	145
------------	-----

第8章 动词和短语动词

【知识导图】	147
--------------	-----

【知识详单】	148
--------------	-----

Section 1 动词的分类

Section 2 动词的各种形式

一、第三人称单数形式的变化规则	148
-----------------------	-----

二、规则动词的过去式和过去分词的变化	
--------------------	--

规则	149
三、现在分词的变化规则	149
Section 3 实义动词	149
一、不及物动词和及物动词	149
二、延续性动词和非延续性动词	152
Section 4 连系动词	153
Section 5 助动词	154
一、be 的用法	154
二、have 的用法	154
三、do 的用法	155
四、will, would, shall, should 的用法	155
Section 6 常用动词辨析	155
一、accept, receive	155
二、announce, declare	156
三、allow, promise, permit	156
四、beat, defeat, win	156
五、divide, separate	156
六、hire, rent	157
七、match, fit, suit	157
八、raise, rise	157
九、collect, gather	157
十、know, recognize	157
十一、adapt, adopt	158
十二、leave, forget	158
Section 7 短语动词	158
一、“动词+副词”型	158
二、“动词+介词”型	159
三、“动词+副词+介词”型	159
四、“动词+名词”型	160
五、“动词+名词+介词”型	160
六、“动词+形容词+介词”型	161
【实战检测】	161
本章出题点	161
真题演练	161

名校模拟	163
参考答案	164

第9章 动词的时态和语态

【知识导图】	167
【知识详单】	168
Section 1 各种时态的构成	168
Section 2 一般时态的用法	168
一、一般现在时	168
二、一般过去时	170
三、一般将来时	171
四、过去将来时	172
Section 3 进行时态的用法	173
一、现在进行时	173
二、过去进行时	175
三、将来进行时	176
Section 4 完成时态的用法	176
一、现在完成时	176
二、过去完成时	179
三、将来完成时	180
Section 5 完成进行时的用法	181
一、现在完成进行时	181
二、过去完成进行时	181
Section 6 易混时态的辨析	181
一、一般现在时与现在进行时	181
二、过去进行时与一般过去时	182
三、现在完成时与一般过去时	182
四、现在完成时与现在完成进行时	183
五、过去完成时与现在完成时	183
Section 7 被动语态的结构	183
一、被动语态的构成	184
二、情态动词的被动结构	185
三、不定式的被动结构	185
四、动名词的被动结构	185

Section 8 被动语态的用法	185
一、强调动作的承受者	185
二、不知道或没必要说明动作的执行者	185
三、动作的执行者不是人而是无生命的事物	185
四、出于礼貌	185
五、为了使句子保持平衡	186
六、习惯用法	186
七、用于新闻报道、科技文献中	186
Section 9 不能用被动语态的情况	186
一、谓语是不及物动词时	186
二、谓语是状态动词时	186
三、宾语是反身代词、相互代词或从句时	187
四、宾语是自己身体的一部分时	187
五、宾语是不定式或动名词时	187
六、宾语是动词的同源宾语时	187
七、宾语是表示地点或处所的名词时	187
Section 10 主动语态与被动语态的转换	187
一、接单宾语的动词的被动语态	187
二、接双宾语的动词的被动语态	188
三、接复合宾语的动词的被动语态	189
四、短语动词的被动语态	189
Section 11 主动形式表示被动意义	189
一、谓语动词用主动形式表示被动意义	189
二、非谓语动词的主动形式表示被动意义	190
Section 12 被动语态应注意的问题	191
一、被动语态与系表结构的区别	191
二、“be+过去分词”和“get+过去分词”	192
【实战检测】	192
本章出题点	192
真题演练	193

名校模拟	194
参考答案	196

第 10 章 情态动词

【知识导图】	199
【知识详单】	200
Section 1 情态动词的用法	200
一、can, could 的用法	200
二、may, might 的用法	201
三、must 的用法	202
四、shall 的用法	203
五、should 的用法	204
六、will, would 的用法	204
七、need 的用法	205
八、dare 的用法	206
九、used to 的用法	206
十、had better 的用法	206
Section 2 几组情态动词的区别	207
一、can, could 与 be able to 的区别	207
二、must 与 have to 的区别	207
三、should 与 ought to 的区别	208
四、used to 与 would 的区别	208
Section 3 情态动词后的动词形式	208
一、“情态动词+have+过去分词”形式	209
二、“情态动词+be doing”形式	210
三、“情态动词+have been doing”形式	210
【实战检测】	210
本章出题点	210
真题演练	211
名校模拟	212
参考答案	214

第 11 章 虚拟语气

【知识导图】	216
--------------	-----

【知识详单】	217
Section 1 虚拟语气用于条件状语从句	
.....	217
一、虚拟语气在条件状语从句中的用法	
.....	217
二、混合虚拟语气	218
三、含蓄虚拟语气	218
四、虚拟条件状语从句中的倒装和省略	
.....	219
Section 2 虚拟语气用于其他从句	220
一、虚拟语气用于宾语从句	220
二、虚拟语气用于表语从句、同位语从句	
.....	221
三、虚拟语气用于主语从句	221
四、虚拟语气用于定语从句	221
五、虚拟语气用于 as if/though 引导的从句	
.....	222
六、虚拟语气用于 even if/though 引导的从句	
.....	222
七、虚拟语气用于 if only 句型	222
八、虚拟语气用于简单句	223
【实战检测】	224
本章出题点	224
真题演练	224
名校模拟	226
参考答案	227

第 12 章 非谓语动词

【知识导图】	230
【知识详单】	231
Section 1 动词不定式	231
一、动词不定式的特点	231
二、动词不定式的时态和语态	231

三、动词不定式的名词作用	233
四、动词不定式的形容词作用	234
五、动词不定式的副词作用	235
六、动词不定式的复合结构	236
七、“疑问词+不定式”结构	237
八、动词不定式的省略与保留	237
九、不定式的主动形式表示被动意义	240
Section 2 动名词	241
一、动名词的特点	241
二、动名词的时态和语态	241
三、动名词的动词性质	242
四、动名词的名词性质	242
五、动名词的复合结构	244
Section 3 现在分词	244
一、现在分词的特点	244
二、现在分词的时态和语态	245
三、现在分词的作用	245
Section 4 过去分词	247
一、过去分词的特点	247
二、过去分词的作用	247
Section 5 非谓语动词的辨析	248
一、不定式与动名词作主语的不同	248
二、非谓语动词作表语的不同	248
三、不定式与动名词作宾语的不同	249
四、非谓语动词作定语的不同	250
五、不定式与分词作状语的不同	250
六、不定式、现在分词与过去分词作宾语补足语的不同	251
七、现在分词与过去分词的不同	251
Section 6 非谓语动词应注意的问题	251
一、分词与句子的逻辑关系、逻辑主语	251
二、have 后接非谓语动词的结构	252
Section 7 独立主格结构	252

一、非谓语动词的独立主格结构	252
二、with 复合结构	254
三、无动词独立主格结构	254
四、独立主格结构与分词短语的不同	255
五、独立主格结构与独立成分的不同	255
【实战检测】	256
本章出题点	256
真题演练	256
名校模拟	258
参考答案	259

第 13 章 句子成分、结构和种类

【知识导图】	262
【知识详单】	263
Section 1 句子成分	263
一、主语	263
二、谓语	263
三、表语	263
四、宾语	264
五、定语	264
六、状语	264
七、补足语	265
八、同位语	265
Section 2 句子结构	265
一、简单句	265
二、并列句	267
三、复合句	267
Section 3 句子种类	267
一、陈述句	267
二、疑问句	268
三、祈使句	272
四、感叹句	273
五、There be 句型	274

【实战检测】	275
本章出题点	275
真题演练	275
名校模拟	277
参考答案	278

第 14 章 特殊句式

【知识导图】	280
【知识详单】	281
Section 1 倒装句	281
一、完全倒装	281
二、部分倒装	282
Section 2 强调句	284
一、“It is/was...that/who...”强调句型	285
二、用助动词 do/does/did 强调谓语	286
三、其他强调句型	286
四、判断是否是强调句的方法	287
Section 3 省略句	287
一、词的省略	287
二、句子成分的省略	288
Section 4 插入语句式	290
一、单词插入语	290
二、短语插入语	290
三、句子插入语	290
Section 5 替代	291
一、名词性替代	291
二、动词性替代	291
三、分句性替代	292
【实战检测】	292
本章出题点	292
真题演练	293
名校模拟	294
参考答案	296

第 15 章 名词性从句

【知识导图】	299
【知识详单】	300
Section 1 主语从句	300
一、that 引导的主语从句	300
二、whether, if 引导的主语从句	300
三、连接代词或连接副词引导的主语从句	301
四、必须用 it 作形式主语的主语从句 ...	301
Section 2 宾语从句	302
一、宾语从句的连接词	302
二、宾语从句的使用	303
三、只用 whether 不用 if 的情况	305
四、宾语从句中不能省略 that 的情况 ...	305
五、宾语从句的语序	307
六、宾语从句的时态	307
七、宾语从句的否定转移	307
Section 3 表语从句	308
一、that, whether 引导的表语从句	308
二、as if, as though, because 引导的表语从句	308
三、wh-类表语从句应注意的问题	309
四、表语从句用虚拟语气的情况	309
Section 4 同位语从句	309
一、同位语从句的连接词	309
二、同位语从句应注意的问题	310
三、同位语从句与定语从句的区别	310
Section 5 名词性从句中引导词的用法区别	311
一、引导词 what 与 that 的用法区别	311
二、引导词 whether 与 if 的用法区别	312
三、what, who 等与 whatever, whoever 等的 用法区别	312

四、doubt, be sure 后的引导词	312
Section 6 其他形式的名词性从句	313
一、感叹句形式的名词性从句	313
二、含有插入语的名词性从句	313
Section 7 直接引语与间接引语	313
一、直接引语与间接引语的特点	313
二、直接引语与间接引语的转换	314
【实战检测】	317
本章出题点	317
真题演练	317
名校模拟	318
参考答案	320

第 16 章 状语从句

【知识导图】	322
【知识详单】	323
Section 1 时间状语从句	323
一、时间状语从句的引导词	323
二、when, while, as 引导的时间状语从句	323
三、till, until, “not...until”引导的时间状语 从句	325
四、before, since 的特殊用法	325
五、名词短语引导时间状语从句	326
六、表示“一……就……”的引导词的用法	327
七、by the time 的用法	327
Section 2 地点状语从句	327
一、地点状语从句的引导词	327
二、where 引导的定语从句与状语从句的 区别	328
三、地点状语从句与定语从句的转化 ...	328
Section 3 原因状语从句	328
一、because 引导的原因状语从句	328

二、since 引导的原因状语从句	329
三、as 引导的原因状语从句	329
四、其他词引导的原因状语从句	329
五、形容词后的 that 从句	330
六、when 引导的原因状语从句	330
Section 4 条件状语从句	330
一、条件状语从句的引导词	330
二、unless 引导的条件状语从句	331
三、only if 引导的条件状语从句	331
四、条件状语从句的时态	331
Section 5 让步状语从句	332
一、让步状语从句的引导词	332
二、although, though 引导的让步状语从句	332
三、even though, even if 引导的让步状语 从句	332
四、as 引导的让步状语从句	333
五、“no matter+疑问词”/疑问词+ever	333
六、whether (or not), “whether...or...”	334
Section 6 方式状语从句	334
一、方式状语从句的引导词	334
二、as 引导的方式状语从句	334
三、as if, as though 引导的方式状语从句	334
Section 7 目的状语从句	335
一、目的状语从句的引导词	335
二、in order that, so that 引导的目的状语 从句	335
三、for fear (that), in case, lest 引导的目 的状语从句	335
四、目的状语从句与不定式、介词短语的 转换	336
Section 8 结果状语从句	336
一、结果状语从句的引导词	336

二、“so/such...(that)...”引导的结果状语从句	336
三、so that 引导的结果状语从句	338
Section 9 比较状语从句	338
一、as 用于原级	338
二、than 用于比较级	339
三、其他结构	339
Section 10 状语从句的省略	339
一、状语从句中的省略必须具备的条件 ...	339
二、if possible/necessary/so 的省略	339
三、其他特殊情况	339
【实战检测】	340
本章出题点	340
真题演练	340
名校模拟	342
参考答案	343

第 17 章 定语从句

【知识导图】	346
【知识详单】	347
Section 1 定语从句的先行词与关系词	347
一、定语从句的先行词	347
二、定语从句的关系词	347
Section 2 关系代词的用法	348
一、关系代词指代的对象及其作用	348
二、who, whom 的用法	349
三、which 的用法	349
四、that 的用法	350
五、whose 的用法	350
六、as 的用法	350
七、只用 that 不用 which 的情况	351
八、只用 which 不用 that 的情况	352
九、关系代词 as 和 which 的区别	353

Section 3 “介词+关系代词”结构	354
一、“介词+关系代词”结构的用法	354
二、“介词+关系代词”结构中介词的确定	355
三、“介词+关系代词”结构的变式	355
Section 4 关系副词的用法	355
一、关系副词指代的先行词及其作用	355
二、when 的用法	356
三、where 的用法	356
四、why 的用法	357
五、that 的用法	357
Section 5 关系代词和关系副词的选用	357
Section 6 限制性定语从句和非限制性定语从句	358
一、限制性定语从句	358
二、非限制性定语从句	358
三、限制性定语从句与非限制性定语从句的区别	359
四、非限制性定语从句的特殊情况	359
Section 7 定语从句中的主谓一致	360
一、从句的谓语动词要和先行词的单复数保持一致	360
二、在“(the) one of+复数名词”结构中	360
Section 8 关系代词、关系副词的省略	360
一、关系代词可以省略的情况	360
二、关系代词不可以省略的情况	361
三、关系副词可以省略的情况	361
Section 9 the way 和 time 后的定语从句的引导词	362
一、the way 后的定语从句的引导词	362
二、time 后的定语从句的引导词	362
Section 10 如何判断定语从句与同位语	

从句	362
一、根据 that 在从句中是否作成分来判断	362
二、根据意思来判断	362
三、根据 that 前的名词判断	363
Section 11 定语从句的特殊形式	363
一、分隔式定语从句	363
二、混杂式定语从句	363
三、多重定语从句	363
四、省略式定语从句	363
Section 12 定语从句的其他关系词	364
一、but 用作关系代词引导定语从句	364
二、than 用作关系代词引导定语从句	364
Section 13 “the same...as/that...”与“such...as/that...”结构	364
一、“the same...as/that...”结构	364
二、“such...as/that...”结构	364
Section 14 定语从句与作定语或状语的短语间的转化	365
一、直接转化为-ing 或-ed 形式	365
二、将从句中的动词进行-ing 形式转化	365
【实战检测】	366
本章出题点	366
真题演练	366
名校模拟	367
参考答案	369

附录 I 语音知识

Section 1 语音的基本概念	372
一、音素的分类	372
二、单词的音节和音节的分类与划分	373
Section 2 发音的基本知识	374
一、26 个字母的读音	374

二、元音的发音方法	375
三、元音字母的发音规则	376
四、元音字母组合的发音规则	377
五、辅音字母的发音规则	380
六、辅音字母组合的发音规则	380
七、单词附加词尾的读音规则	381
Section 3 朗读基本知识	381
一、重音	381
二、连读	383
三、清音浊化	383
四、不完全爆破	383
五、弱读	383
六、音的同化	384
七、音的脱落	384
八、意群与停顿	384
九、语调	385

附录 II 巧学构词法

Section 1 合成法	386
一、合成名词	386
二、合成形容词	386
三、合成副词	387
四、其他合成词	387
Section 2 转化法	388
Section 3 派生法	388
一、前缀	388
二、后缀	388
Section 4 缩略法	389
一、剪切法	390
二、混成法	390
三、首字母省略	390

附录 III 情景交际


Section 1 社会交往类	391
------------------------------	-----

一、问候(Greetings)	391
二、介绍(Introductions)	391
三、告别(Farewells)	392
四、感谢(Thanks)	392
五、道歉(Apologies)	393
六、邀请(Invitations)	393
七、请求允许(Asking for permission)	393
八、提供帮助(Offering help)	394
九、约会(Making appointments)	394
十、购物(Shopping)	395
十一、问路(Asking the way)	396
十二、谈论天气(Talking about the weather)	396
十三、就餐(Having meals)	397
十四、就医(Seeing the doctor)	397
Section 2 态度类	398
一、同意和不同意(Agreement and dis- agreement)	398
二、肯定和不肯定(Certainty and uncer- tainty)	398
三、可能和不可能(Possibility and impossi- bility)	399
四、判断和意见(Judgment and opinion)	399
五、意愿和打算(Intentions and plans)	399
Section 3 其他类	399
一、with pleasure, my pleasure	399
二、“That’s right”, “That’s all right”	400
三、“Take it easy”, “Take one’s time”	400
四、what for, so what	400

附录 IV 不规则动词表

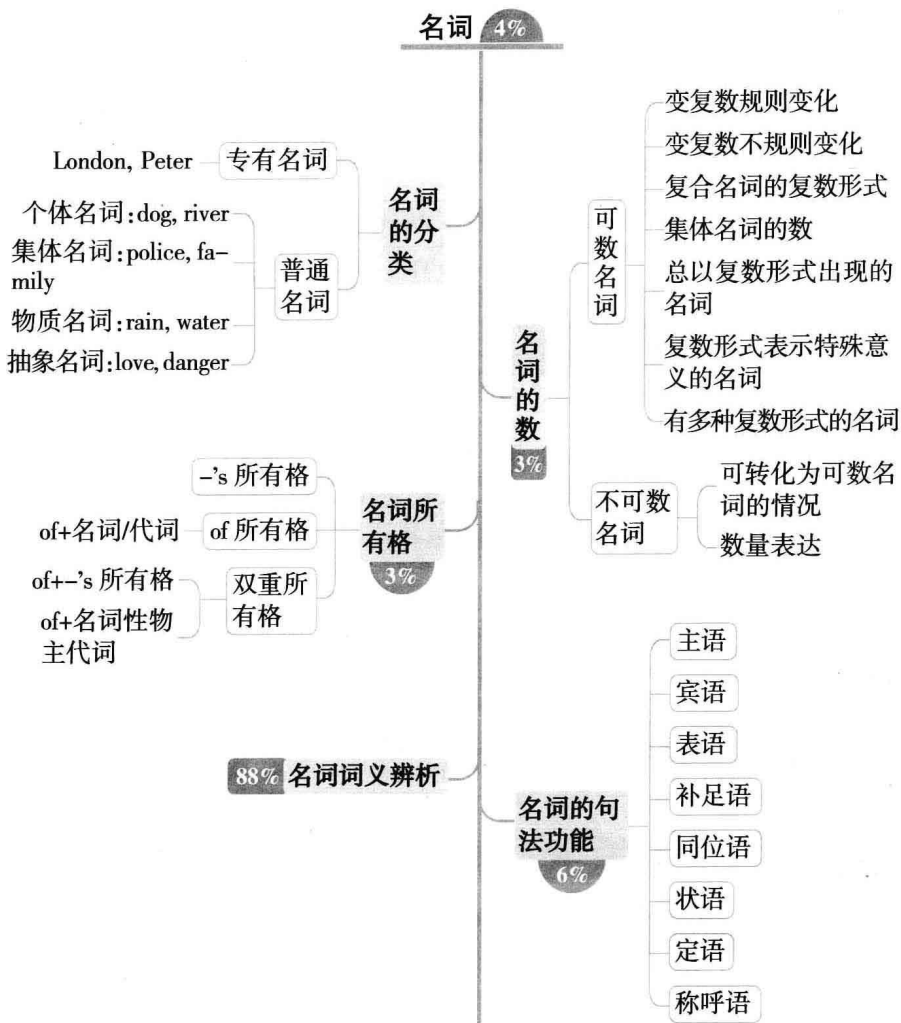
不规则动词表	401
--------------	-----

第1章 名词



知识导图

构建知识体系,把握5年考频



知识详单

详梳知识要点, 夯实知能基础

表示人、事物、地点或抽象概念等名称的词称为名词。名词可以分为专有名词和普通名词。专有名词是某个/些人、地方、机构等专有的名称, 如 Beijing, Jack 等。普通名词是一类人或东西, 或是一个抽象概念的名词, 如 book, sadness 等。

Section 1 名词的分类

一、专有名词

专有名词通常包括人名、地名、称呼、节假日、季节、月份、组织机构名称等几类。专有名词的每个单词的首字母一般都要大写, 其中冠词和部分较短的介词不大写, 也可以将所有字母都大写。

the Olympic Games 奥林匹克运动会	Professor Smith 史密斯教授
the Great Wall 长城	THE UNITED NATIONS 联合国

- Tom Hanks plays a man named Chuck Noland.

汤姆·汉克斯扮演一位名叫查克·诺兰德的男子。(人教1-1)

二、普通名词

普通名词可分为可数名词和不可数名词。其中, 可数名词又分为个体名词和集体名词, 不可数名词又分为物质名词和抽象名词。

类别	含义	例词
个体名词	表示某类人或东西中的个体。	cap 帽子 book 书
集体名词	表示若干个个体组成的集合体。	team 队, 组 people 人民
物质名词	表示无法分为个体的物质。	water 水 air 空气
抽象名词	表示动作、状态、品质、感情等抽象概念。	success 成功 beauty 美丽

Section 2 名词的数

☆常用

一、可数名词复数形式的规则变化

1 一般情况下, 可数名词的复数形式直接在词尾加-s。

boat→boats 船	desk→desks 书桌	cat→cats 猫
apple→apples 苹果	idea→ideas 主意	coat→coats 外套

Go and wash your **hands**. 去洗手。(朗文词典)

- Now most families have **computers and telephones**.
现在大多数家庭都有电脑和电话。

2 以-ch, -sh, -s, -x 结尾的名词直接在词尾加-es。

class→classes 班级	fox→foxes 狐狸
brush→brushes 刷子	watch→watches 手表

易错点析

stomach 的复数形式为 stom-achs, 因为词尾的 ch 发/k/, 而不发/tʃ/。

- They will have two **matches** next month.
下个月他们有两场比赛。

There are many **boxes** in the classroom. 教室里有很多箱子。

Five **buses** pass our school. 5 辆公交车经过我们学校。

3 以“辅音字母+y”结尾的名词, 变 y 为 i, 再加-es; 以“元音字母+y”结尾的名词, 直接在词尾加-s。

family→families 家庭	party→parties 聚会
boy→boys 男孩	monkey→monkeys 猴子

- How many **factories** are there in your hometown? 你的家乡有多少工厂?
- My sister has many **toys**. 我妹妹有很多玩具。

4 以“辅音字母+o”结尾的名词(多数情况下)加-es; 以“元音字母+o”结尾的名词一般加-s。

hero→heroes 英雄	tomato→tomatoes 西红柿
Negro→Negroes 黑人	potato→potatoes 土豆
radio→radios 收音机	piano→pianos 钢琴
zoo→zoos 动物园	photo→photos 照片

易错点析

以-o 结尾的部分名词的复数形式有两种, 可加-s 也可加-es。

zeros/zeroes 零 tobaccos/tobaccoes 烟草 volcanos/volcanoes 火山

- Mike likes eating **tomatoes** but not **potatoes**. 迈克喜欢吃西红柿不喜欢土豆。
- My grandfather fixed two **radios** this afternoon. 我爷爷今天下午修了两台收音机。