

# 新驾考

## 通关宝典

轻松拿下  
科目四

适用车型：C1、C2、C3、C4

全彩印刷

更多通关利器尽在：[www.automobilism.cn](http://www.automobilism.cn)

◎ 主编 姚时俊

 机械工业出版社  
CHINA MACHINE PRESS



- 方法技巧归纳总结，试题考点全面解析
- 在线模拟随时练习，轻松学习顺利通关



# 新驾考通关宝典：

## 轻松拿下科目四



主 编 姚时俊  
副主编 闫 彬  
参 编 杨 明 毛 红 李 涛 黎才武 王泗禹  
李菡露 徐瑞瑞 张 伟 姚媛媛  
主 审 李 畅



本书分为科目四考试巧学、巧记与巧答和科目四考试考点与题库试题两大部分。第一部分主要介绍了科目四考试学习、记忆与答题技巧；第二部分对科目四考试的各知识点进行了全面讲解，并收集了 800 道新题库中的试题，以供初次申请小型汽车驾照的考生进行练习。

本书语言精练，通俗易懂，实用性强，是驾考学员顺利、快速通过科目四考试的良师益友。

### 图书在版编目 (CIP) 数据

新驾考通关宝典·轻松拿下科目四 / 姚时俊主编. —北京: 机械工业出版社, 2015.5  
ISBN 978-7-111-50374-3

I. ①新… II. ①姚… III. ①汽车驾驶员—资格考试—自学参考资料  
IV. ① U471.3

中国版本图书馆 CIP 数据核字 (2015) 第 114326 号

机械工业出版社 (北京市百万庄大街 22 号 邮政编码 100037)

策划编辑: 陈玉芝 责任编辑: 陈玉芝

责任校对: 梁彤晖 封面设计: 张 静

责任印制: 乔 宇

保定市中国画美凯印刷有限公司印刷

2015 年 7 月第 1 版第 1 次印刷

169mm×239mm·10.5 印张·215 千字

0001—4000 册

标准书号: ISBN 978-7-111-50374-3

定价: 39.80 元

凡购本书, 如有缺页、倒页、脱页, 由本社发行部调换

电话服务

网络服务

服务咨询热线: 010-88361066 机工官网: [www.cmpbook.com](http://www.cmpbook.com)

读者购书热线: 010-68326294 机工官博: [weibo.com/cmp1952](http://weibo.com/cmp1952)

010-88379203 金书网: [www.golden-book.com](http://www.golden-book.com)

封面无防伪标均为盗版

教育服务网: [www.cmpedu.com](http://www.cmpedu.com)



# 前言

## PREFACE

目前，我国私家车保有量已超过1亿辆，并仍在以年均1500多万辆的速度迅猛增长。随着私家车的普及，准备学习汽车驾驶技术，考取机动车驾驶证的人员越来越多，为帮助新驾驶人学习和掌握汽车理论知识及实际驾驶技能，顺利考取机动车驾驶证，我们组织编写了《新驾考通关宝典：轻松拿下科目一》《新驾考通关宝典：轻松拿下科目二、科目三》和《新驾考通关宝典：轻松拿下科目四》三本书，本书是其中的一本。

本书将安全文明驾驶常识考试科目称为科目四，该科目考试内容包括：安全文明驾驶操作要求、恶劣气象和复杂道路条件下的安全驾驶知识、爆胎等紧急情况下的临危处置方法以及发生交通事故后的处置知识等。这些内容涉及面广，专业性强，如不采取正确的学习与记忆方法，考试将难以过关。为帮助考生更好地学习科目四知识，顺利通过科目四考试，我们依据《机动车驾驶证申领和使用规定》（公安部令123号）和行业标准《机动车驾驶人考试内容和方法》（GA1026-2012）中有关小型汽车科目四考试内容的要求，对科目四考试的各知识点（简称“考点”）进行了全面讲解，并介绍了科目四考试内容的学习、记忆及答题技巧，还收集了800道新题库中的试题进行练习，旨在帮助初次申请小型汽车驾照的考生一次通过科目四考试。

科目四考试中涉及动画题，限于条件，书中无法真实呈现，为与题库中的动画题目一致，书中题目仍采用动画说法，以动画截图形式呈现，敬请读者理解。

由于本书作者水平有限，书中难免有不足、欠妥和错误之处，敬请读者批评指正。

编者



# 目录 CONTENTS

## 第一部分

科目四考试  
巧学、巧记  
与巧答

001

## 第二部分

科目四考试  
考点与题库  
试题

013

## 前言



一、巧学	002
(一) 精选学习内容	002
(二) 讲究学习方法	002
(三) 注重学习效果	002
二、巧记	002
(一) 归类记忆法	002
(二) 对比记忆法	003
(三) 理解记忆法	003
(四) 口诀记忆法	003
三、巧答	004
(一) 案例题答题技巧	004
(二) 图片题答题技巧	005
(三) 动画题答题技巧	006
(四) 单项选择题答题技巧	007
(五) 多项选择题答题技巧	009
(六) 判断题答题技巧	010
一、违法行为综合判断与案例分析	014
(一) 违法行为综合判断	014
(二) 违法行为案例分析	017
二、安全行车常识	024
(一) 行车前的安全检查	024
(二) 安全装置	024
(三) 安全起步	026
(四) 安全汇入车流	027
(五) 变更车道	028
(六) 安全会车	030
(七) 安全避让	032
(八) 安全超车	034
(九) 安全停车	038
(十) 安全掉头	040



# 目录

# CONTENTS

(十一) 安全倒车 .....	041
(十二) 灯光使用 .....	042
(十三) 保持安全距离 .....	043
(十四) 弯道安全驾驶 .....	044
(十五) 路口安全驾驶 .....	046
(十六) 铁路道口安全驾驶 .....	050
(十七) 安全通过人行横道 .....	051
(十八) 安全通过学校、居民小区 .....	052
(十九) 安全通过公交车站 .....	054
(二十) 安全行为 .....	055
<b>三、常见交通标志、标线和交通手势辨识 .....</b>	<b>056</b>
(一) 交通信号灯 .....	056
(二) 交通标志 .....	059
(三) 交通标线 .....	087
(四) 交通警察手势信号 .....	103
<b>四、驾驶职业道德和文明驾驶常识 .....</b>	<b>106</b>
(一) 人行横道前的礼让 .....	106
(二) 会车、超车、让超车及跟车时的礼让 .....	108
(三) 遇特种机动车或异常行驶机动车的礼让 .....	109
(四) 遇拥堵道路、路口时的礼让 .....	111
(五) 遇行人的礼让 .....	112
(六) 遇牲畜的避让 .....	116
(七) 遇非机动车的礼让 .....	117
(八) 文明行车 .....	118
<b>五、恶劣气候和复杂道路条件下的驾驶常识 .....</b>	<b>120</b>
(一) 通过桥梁、隧道的安全驾驶 .....	120
(二) 山区道路安全驾驶 .....	122
(三) 夜间安全驾驶 .....	128
(四) 雨天安全驾驶 .....	130
(五) 冰雪道路安全驾驶 .....	132
(六) 雾天安全驾驶 .....	134
(七) 大风天气安全驾驶 .....	135
(八) 泥泞道路安全驾驶 .....	136
(九) 涉水时的安全驾驶 .....	137
(十) 高速公路安全驾驶 .....	138
<b>六、紧急情况下的避险常识 .....</b>	<b>144</b>
(一) 紧急情况下的避险原则 .....	144
(二) 轮胎漏气与爆胎 .....	145
(三) 转向失控 .....	147



# 目录

# CONTENTS

（四）制动失效·····	148
（五）发动机熄火·····	150
（六）碰撞·····	151
（七）机动车着火·····	152
（八）机动车落水·····	153
（九）发生“水滑”·····	154
（十）机动车侧滑与轮胎抱死·····	155
（十一）预防二次事故·····	156
（十二）高速公路紧急避险·····	156
<b>七、交通事故救护及常见危化品处置常识·····</b>	<b>158</b>
（一）交通事故救护·····	158
（二）常见危化品处置常识·····	161



# 第一部分

科目四考试巧学、巧记与巧答







## 一、巧学



### 📍 (一) 精选学习内容

科目四考试即安全文明驾驶常识考试，考试试题内容包括：违法行为综合判断与案例分析；安全行车常识；常见交通标志、标线和交警手势辨识；驾驶职业道德和文明驾驶常识；恶劣气候和复杂道路条件下驾驶常识；紧急情况下避险常识；交通事故救护及常见危化品处置常识。面对如此多的内容，怎样以最快的速度、最简捷的方法来学习和掌握呢？其技巧就是以题库为主攻目标。科目四题库有 800 道试题，学习内容应围绕这些试题展开，即先做题，对于不会的题，再反过来找相关的基础知识，直到弄懂为止。

### 📍 (二) 讲究学习方法

1) 按本书章节顺序分段学习，先将第一章题库中试题全部做一遍，注意不要看答案。

2) 做完后与答案对照，答对了，并知道为什么是这个答案，这题就过关了。答错了，做上标记。

3) 对于有标记的题，不能看一下正确答案，然后死记完事，要查阅本书中的“考点归纳”和“解析”，或查阅有关法规、教材及参考书，找出错误的原因，明确为什么这个答案是正确的，真正做到理解。

4) 按上述方法将所有章节的试题都搞懂弄通后，在考试前将全部试题再做一遍，确保万无一失。

### 📍 (三) 注重学习效果

在学习中要理论结合实际，这样可以取得事半功倍的效果。科目四考试试题与科目一有很多相似之处，但科目四更注重考核驾驶人的实际操作技能，由于学员考试前基本上没有多少实际操作经验，因此应多做试题。做题时，把自己当成有行驶经验的驾驶人，置身于试题的模拟情景中，想想自己如果真的遇到这种情况该如何处置，这样便于加深理解和记忆。

## 二、巧记



### 📍 (一) 归类记忆法

科目四考试题库中经常有几道甚至十几道题都在反复围绕一个知识点（本书



简称考点)进行考核,选择题考过,再用判断题考。为方便学习和记忆,可将相关联的试题集中归为一类,记住一个考点,便会做多道试题。题库中试题很多,归类工作量很大,为节省考生时间,本书已对试题进行了细分,考生直接进行学习和记忆即可。

## 📍 (二) 对比记忆法

科目四考试题库中有许多相近的试题,容易产生混淆,这就需要拿出来进行对比,通过对比加深理解和记忆。如:交通标志中的注意行人与人行横道标志、路面高突与驼峰桥标志(见下图)的图案都很相近,容易混淆。学习时,要把他们进行对比,这样才不容易出错。



注意行人



人行横道



路面高突



驼峰桥

## 📍 (三) 理解记忆法

理解记忆法是指在积极思考、达到深刻理解的基础上记忆材料的方法。科目四考试题库有 800 道试题,必须搞清楚每道题为什么是这个答案,知道其中的原理,明确交规的合理性和科学性,这样才能加深记忆。

## 📍 (四) 口诀记忆法

口诀记忆法就是把记忆材料编成口诀或合辙押韵的句子来提高记忆效果的方法。这种方法可以缩小记忆材料的绝对数量,把记忆材料分成组块来记忆,加大信息浓度,增强趣味性,不但可减轻大脑负担,而且记得牢,避免遗漏。以交通警察指挥手势信号为例,可编成如下表所示口诀。







交通警察指挥手势信号口诀

口 诀	交通警察指挥手势信号	图 示
左手过头勿前行	停止信号	
右手摆动靠边停	靠边停车信号	





(续)

口 诀	交通警察指挥手势信号	图 示
两手平伸右手摆 警察叔叔让直行	直行信号	
掌心向前你别动 哪手摆动向哪行	左、右转弯信号	 <p>左转弯信号</p>  <p>右转弯信号</p>
左手侧摆须待转	左转弯待转信号	
右手横摆道变更	变道信号	
变道安全很重要 右手下摆是慢行	减速慢行信号	

### 三、巧答



科目四考试试卷由 50 道题目组成，题目以案例、图片、动画等形式为主，题型为单项选择题、多项选择题和判断题。

#### 📍 (一) 案例题答题技巧

做案例题要把握好审题、析题和答题三个环节。

- (1) 审题 在做题前应当认真阅读案例，特别应注意有关细节，这些细节将对分析案例有直接关系。
- (2) 析题 分析案例的依据有两个：案例事实 and 法律规定。在弄清案例事实的基础上，找出相应的法律规定，并仔细推敲。再用法律规定与案例事实对照，得出是否有违法行为。





(3) 答题 将分析得出的违法行为与题中选项对照，吻合者即为答案。

例题 陶某驾驶中型客车（乘载33人），行至许平南高速公路163公里处时，以120公里/小时的速度与停在最内侧车道上安某驾驶的因事故无法移动的小客车（未设置警示标志）相撞，中型客车撞开右侧护栏侧翻，造成16人死亡、15人受伤。双方驾驶人的主要违法行为是什么？

- A. 陶某客车超员
- B. 陶某超速行驶
- C. 安某未按规定设置警示（告）标志
- D. 安某违法停车

**解析：**第一步，审题。案例中提供了以下重要信息：一是陶某驾驶的中型客车乘载33人；二是陶某驾驶中型客车在高速公路以120公里/小时的速度行驶；三是安某驾驶的小客车因事故停在高速公路最内侧车道上；四是安某驾驶的小客车停在高速公路未设置警示标志。

第二步，析题。将案例事实与法律规定对照，见下表。

第三步，答题。将分析结果与题中四个选项对照，得出答案为ABC。

案例事实与法律规定对照

序号	案例事实	法律规定	分析结果
1	陶某驾驶的中型客车乘载33人	中型客车核载为10~19人	客车超员
2	陶某驾驶中型客车在高速公路以120公里/小时的速度行驶	中型客车在高速公路最高车速不得超过100公里/小时	超速行驶
3	安某驾驶的小客车因事故停在高速公路最内侧车道上	高速公路车道内禁止停车	此车因事故无法移动，所以不构成违法
4	安某驾驶的小客车停在高速公路未设置警示标志	因事故停在高速公路车道内应设置警示（告）标志	未按规定设置警示（告）标志

## 📍 (二) 图片题答题技巧

科目四题库中有很多题配有插图，做这类试题首先要看懂图片。所谓“看懂”就是要找到图片中所提供的交通信息与题干、选项之间的联系，其技巧有以下几点：

### 1. 找到重点要素

例题 在这种条件的道路上怎样行驶才安全？

- A. 靠路左侧转大弯
- B. 靠弯路中心转弯
- C. 靠路右侧转小弯
- D. 借对向车道转弯







**解析：**一般情况下，图片中出现交通信号灯、交通标志、交通标线等要素都是重点要素。此题图片中有向右急弯路标志，告诉驾驶人前方道路是急转弯路，应减速、鸣号、靠右行，所以正确答案为 C。

### 2. 找到关键要素

**例题** 驾驶机动车在人行横道前遇到这种情况一定要减速慢行。



**解析：**这是一道判断题，插图中车辆前方是人行横道，这是本题的一个重点要素，正常情况下通过人行横道应减速慢行。但图中有行人正准备从车前穿越人行横道，这

是本题的一个关键要素，遇到这种情况应停车让行，而不是减速慢行，所以正确答案为“×”。

### 3. 找到异常要素

**例题** 驾驶机动车遇到这种情形应怎么办？



- A. 迅速从车左侧超越
- B. 保持较大跟车距离
- C. 连续鸣喇叭告知
- D. 迅速从车右侧超越

**解析：**图中红色轿车“画龙”行驶，这是一个异常要素。遇到这种车辆，应与其保持较大跟车距离，所以正确答案为 B。

## (三) 动画题答题技巧

做动画题重点是从以下几个方面看懂动画：

(1) 看人 一是看驾驶人是否系了安全带；二是看驾驶人有无打手机及打手机的通话内容；三是看道路上行人动态。

**例题** 动画中有几种违法行为。



- A. 一种违法行为
- B. 二种违法行为
- C. 三种违法行为
- D. 四种违法行为





**解析：**从动画中可看到驾驶人驾车时打手机，从通话内容（刚喝完酒，在去驾校的路上，准备报名考个驾驶本）获悉驾驶人酒后驾车和无证驾驶。通过分析得出动画中有三种违法行为，所以正确答案为C。

(2) 看车 一是看外观，主要是看有无故意遮挡号牌；二是看仪表，主要是看车速表；三是看车的运行情况，主要是看行驶路线。

例题 动画中有几种违法行为。



- A. 一种违法行为
- B. 二种违法行为
- C. 三种违法行为
- D. 四种违法行为

**解析：**从动画中车辆外观可看到车辆号牌被故意遮挡，从仪表中可看到车速表显示为90公里/小时，而道路上的交通标志表明最高限速为60公里/小时。通过分析得出动画中有二种违法行为（故意遮挡号牌、超速行驶），所以正确答案为B。

(3) 看路 一是看道路上的交通信号灯、交通标志与标线；二是看道路是否出现堵塞、施工、路障等情况。

例题 如动画所示，驾驶机动车遇到这种情况应如何处置？



- A. 紧急制动
- B. 急转向迅速绕过
- C. 迅速躲避不发生碰撞
- D. 平稳停车

**解析：**动画显示，前方路段出现路障，且左侧车道有车辆，在这种情况下应先停车，待左侧车辆通过后，再驶入左侧车道绕过路障，所以正确答案为D。

#### (四) 单项选择题答题技巧

单项选择题由题干和四个选项组成，每题只有一个正确选项，其他选项都是错误的，要求考生对四个选项进行比较，选出其正确的。单项选择题答题技巧如下：

##### 1. 排除选择法

当正确选项难以确定时，就先找出错误的选项，把那些明显荒诞、拙劣或不正确的选项找出后予以排除，

最后剩下的便是正确答案。

例题 驾驶机动车在拥堵的路口遇到这种情况应怎样处置？





- A. 逼其回原车道
- B. 紧跟前车不让行
- C. 礼让通行
- D. 鸣喇叭开前照灯

**解析：**题中 ABD 三个选项具有明显错误，因此予以排除，最后剩下的选项 C 便是正确答案。

### 2. 对比选择法

有些题的几个选项含义相近，此时就要对各选项进行比较，分析它们之间的不同点，集中考虑正确选项和错误选项的关键所在。

**例题** 在这种情况下驾驶人需要注意什么？



- A. 左侧机动车
- B. 右侧机动车
- C. 后方机动车
- D. 前方机动车

**解析：**题中四个选项都是注意机动车，进行对比其不同点是方向各异（左侧、右侧、后方、前方），从图中看出左侧有机动车，所以正确答案应为 A。

### 3. 最佳选择法

有些题看上去几个答案都正确或在某一程度上正确，但最佳的答案只有一个，此时就要选择最符合题意的

答案。

**例题** 在雨天哪类路面最容易发生侧滑？

- A. 刚下雨的路面
- B. 大雨过后路面
- C. 暴雨中的路面
- D. 大雨中的路面

**解析：**本题四个选项都容易导致侧滑，请注意本题问的是“最”容易发生侧滑的路面，相比之下，刚下雨的路面最容易发生侧滑。因为刚下雨时，路面上的煤质（灰尘等）遇雨水后，像在路面撒上一层薄薄的“润滑剂”，此时最容易发生侧滑。大雨中、大雨过后和暴雨中的路面，相当于“润滑剂”已被稀释，甚至被雨水完全冲洗干净，所以侧滑减轻。通过上述分析，得出本题答案为 A。

### 4. 印象选择法

印象选择法是指根据印象的深刻程度来选择答案。应试者在读完一道试题的题干和各项选项后，各选项对于考生大脑的刺激强度是不同的，有的较强，有的较弱，那些似曾熟悉的内容必然会在头脑中最先形成正确选项的印象，因此，据此做出判断的命中率还是比较高的。

**例题** 驾驶机动车在这种山区弯道怎样转弯最安全？







- A. 靠弯道外侧行驶
- B. 减速、鸣喇叭、靠右行
- C. 借用对向车道行驶
- D. 靠道路中心行驶

**解析：**人们经常在弯道前看到这样的标语“减速、鸣喇叭、靠右行”，在头脑中已形成很深的印象，因此由印象便可认定答案 B 是正确的。

### 5. 去同存异选择法

在四个选项中，如果其中三个选项的内容或特征大致相同，那么另一个选项可能就是正确答案。

**例题** 驾驶机动车在这种情况下应怎样做？



- A. 从前车左侧超越
- B. 占对向车道超越
- C. 从前车右侧超越
- D. 跟在前车后行驶

**解析：**选项 ABC 都是要超越前车，只有选项 D 是跟在前车后行驶，采用去同存异法，本题选 D 为正确答案。

## 📍 (五) 多项选择题答题技巧

多项选择题也是由题干和四个选项组成，每题有两个或两个以上正确选项。多项选择题答题技巧如下：

### 1. 对立关系选择法

在多项选择题中，如果一个选项与另外三个选项的内容对立，那么内容相近的三个选项可能就是正确答案。

**例题** 这种情况下应怎样安全驾驶？



- A. 提前减速行驶
- B. 观察交汇处车辆
- C. 提前加速通过
- D. 谨慎驾驶通过

**解析：**题中 ABD 三个选项都对安全有利，只有选项 C 对安全不利。选项 C 与 ABD 三个选项是对立关系，因此正确答案应为 ABD。

### 2. 相近关系选择法

在多项选择题中，如果存在两对内容相近选项，而这两对选项内容对立，则其中一对相近选项应该为正确选项。例如，ABCD 四个选项中，AB 两项内容相近，CD 两项内容相近，而 AB 组与 CD 组内容对立。如果判断 A 项正确，那么 AB 组都正确；如果判断 C 项正确，那么 CD 组都正确。

**例题** 在这种情况下应怎样安全会车？





- A. 加速绕过障碍物
- B. 向左占道行驶
- C. 停车让对方先行
- D. 提前减速让行

**解析：**在四个选项中，AB项内容相近（自己车先通过障碍物），CD项内容相近（让对方车辆先通过障碍物），两对选项内容对立，显然正确答案应该是CD项。

### 3. 递进关系选择法

在ABCD四个选项中，如果ABC三个选项间存在承接、递进关系，能

同时成立，若A正确，则ABC都应该都是正确选项。

**例题** 在这种没有中心线的弯道上应怎样安全会车？



- A. 紧靠道路中心
- B. 紧靠道路右侧
- C. 保持安全间距
- D. 降低车速行驶

**解析：**四个选项中，BCD三个选项间存在承接、递进关系，能同时成立。此题选项B显然是正确的，那么BCD就都是正确的选项。

## 📍 (六) 判断题答题技巧

判断题是通过在一句话进行判断，得出正确或错误答案的考试形式。答判断题应掌握以下几点原则：

### 1. “安全第一”原则

命题中的做法有利于行车安全，这道题很可能是正确的，这类题往往会出现“减速”“低速”“让行”等词。命题中的做法不利于行车安全，这道题很可能是错误的。这类题往往会出现“加速”“尽快”“迅速”等词。举例见下表。

关键词	例题	关键词	例题
减速	<p>例题1：突然出现这种情况，驾驶人要及时减速或停车避让</p>  <p>答案：√</p>	低速	<p>例题2：会车遇到这种情况要低速会车或停车让行</p>  <p>答案：√</p>