

中外毛衣新编 2

儿童毛衣 编结百例

王艳红 贺珍 傅星 编著



er tong mao yi
上海科学技术出版社

儿童毛衣编结百例

——中外毛衣新编②

王艳红 贺 珍 傅 星 编著

上海科学技术出版社

儿童毛衣编结百例

中外毛衣新编②

王艳红 贺珍 傅星 编著

上海科学技术出版社出版

(上海瑞金二路450号)

新华书店上海发行所发行 上海市印刷三厂印刷

开本 787×1092 1/16 印张 11 插页 4 字数 176,000

1989年8月第1版 1990年6月第3次印刷

印数: 84,101—109,100

ISBN 7-5323-1026-4/TS·73

定价: 5.10元

出 版 告 白

一件儿童毛衣，打开了一个新的窗口，
一件儿童毛衣，引出一个新的童话世界。
小小的动物、花草、帆船，
各种斑斓色彩的美丽图案，
启迪着纯洁的心灵，
带来了幸福未来的憧憬。
《儿童毛衣编结百例》，
编织着母亲对宝宝的深情。
新的款式，动人的构思，
让孩子象天使般可爱。

……

出版者的话

为孩子编结几件时髦漂亮的毛衣，这几乎是所有母亲的心愿。无论是春天或是冬天，毛衣是孩子服装中的必备衣物。

当前，书店里有多种编结毛衣的书刊，可是为儿童编结毛衣的专著却极为少见。本书作者注意到这个情形，更出于对绒线编结的喜爱，所以，小王大胆地给上海科学技术出版社的编辑写了信，继而又送来十几件已经完工的儿童毛衣。赤、橙、黄、绿、青、蓝、紫，色彩斑斓、款式新颖，如同艺术珍品的儿童毛衣陈列在编辑室里，看着它们的人，个个赞不绝口。

本书作者均为业余的编结爱好者，虽然工作繁忙，但爱创造美，爱孩子的热忱使她们认真地吸取各方面的编结经验，努力钻研、寻找具有儿童特征的表现方法，在朋友们热情鼓励下，与出版社编辑合作，开始编结出更多的儿童毛衣，这些毛衣大都款式新、花样美，配色合理和谐，编结简单方便，几乎每件都显得生动优雅、富有童趣。一个口袋、一顶小帽子、一个图案，即使是几粒钮扣的运用，都表现了儿童的天真烂漫、富有幻想的特点。为了更广泛地满足读者的兴趣要求，我们还请另一位作者介绍了42款国外最新的儿童毛衣式样。和成人服装一样，宽松舒适是国外儿童毛衣编结的一个特点。运用富有儿童情趣的各种图案，可启发孩子的形象思维，帮助他们认识世界，丰富他们的想象力，在毛衣上编结出1只长颈鹿、1条小鱼、1个小丑头像等，几乎一件毛衣，可以引出一个童话故事……。

总之，本书凝聚了作者的智慧与对编结儿童毛衣的热情。凡是想为孩子编几件时新毛衣的人，都可参照本书的式样；如果，自己有更妙的主意，还可参考本书再加上自己的创造，那末，本书还可起到抛砖引玉的作用。亲爱的读者，希望本书能激发你对美化孩子的热情，愿你的孩子更聪明活泼可爱。

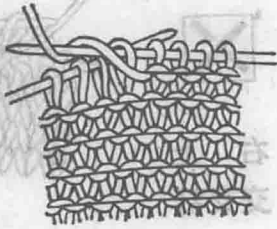
本书一百例儿童毛衣编结法介绍，以图为主，图中各种符号，请看图例介绍。由于手工编结时，各人手势松紧不一，所用绒线粗细不同，因此，请读者在编结时，注意灵活掌握尺寸，可酌情增减针数。

一九八八年三月

针法图例

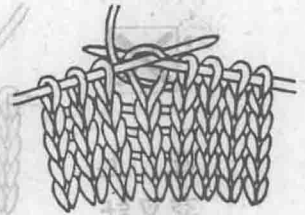
一

上 针



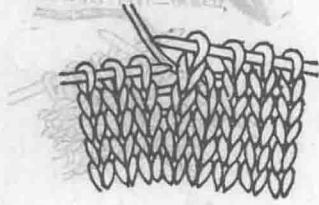
1

下 针



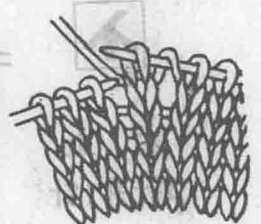
1

左上下针
2针并1针



0

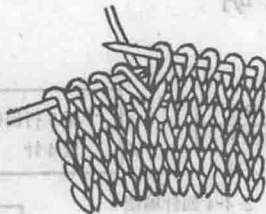
空心加针



图解示意图

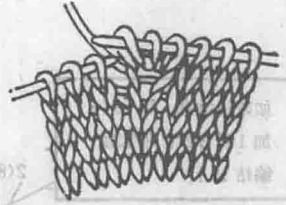
Y

右加针



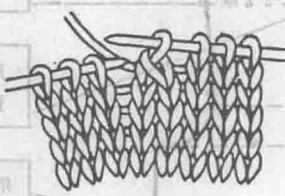
3

放 针
(1针放3针)



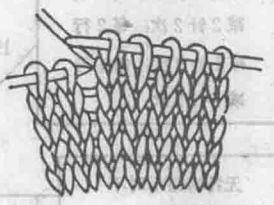
1

右上下针
2针并1针



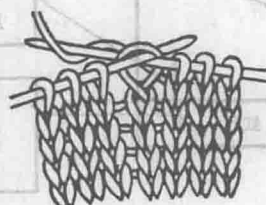
V

挑 针



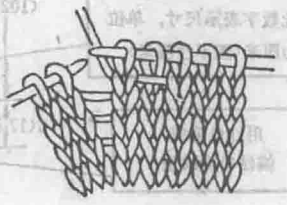
Q

扭 针



V

浮 针

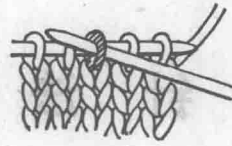


上针加一针结第二行时将
加的一针并掉 (俗称元宝针)



套针减针

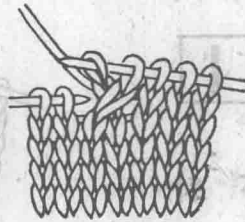
1



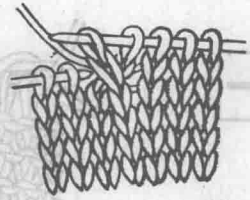
2



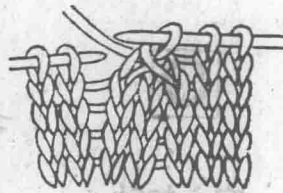
左上
交叉针



右上
交叉针



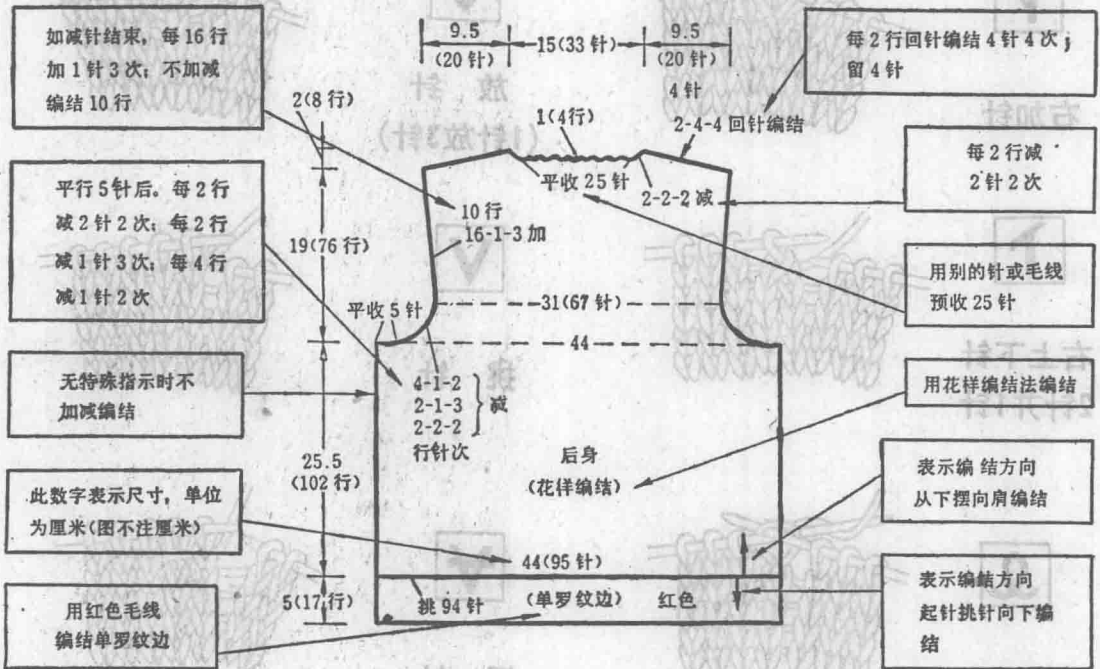
右上
3针并1针



向下三行挑出左右各一针，
在结第二行时再并在左右针

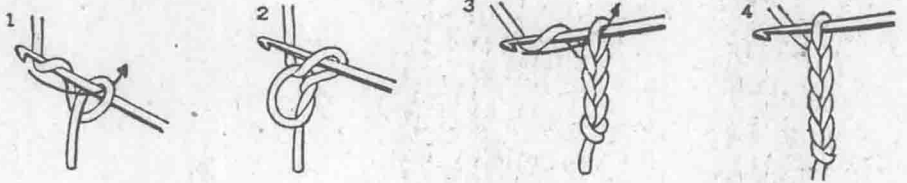


编结法图示说明



钩针针法

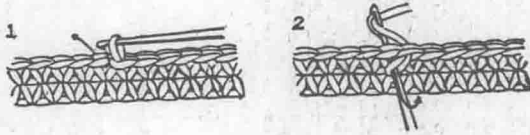
○ 锁针




× 短针



退针(送针)



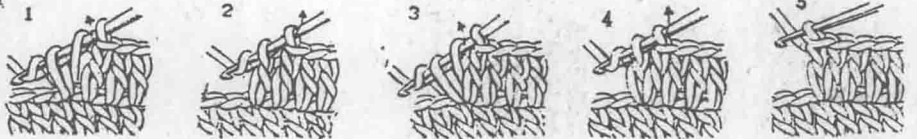
⊖ 狗牙针



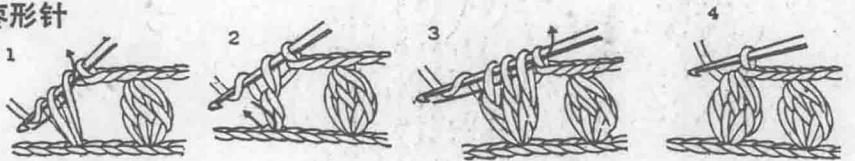
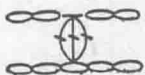
⌋ 长针



2 针并 1 针



⊕ 3 长针合并枣形针



146	(88)
147	(88)
148	(88)
149	(88)
150	(90)
151	(90)
152	(91)
153	(92)
154	(92)
155	(93)

针法图例

儿童毛衣编结百例


237	(1) 采蘑菇蝙蝠衫	2
238	(2) 小天使开衫	4
239	(3) 凸珠蝙蝠衫	7
240	(4) 花果蝙蝠套衫	8
241	(5) 拼接方领金鱼套衫	11
242	(6) 小熊套衫	13
243	(7) 圆摆结带开衫	14
	(8) 镂空英姿女童开衫	16
	(9) 小淘气套衫	18
	(10) 旅游连帽衫	20
	(11) 俄罗斯领套衫	22
	(12) 宝宝套装	24
	(13) 孔雀套衫	26
	(14) 小猫咪OK套衫	27
	(15) 小帆板套衫	28
	(16) 小水手套衫	30
	(17) 足球套衫	32
	(18) 花式连衣裙	35
	(19) 小水兵服	36
	(20) 快乐男童套装	38
	(21) OK 男童套衫	40
	(22) 扇子花反穿衣	43
	(23) 斜角拼接背心	44
	(24) 鸭鸭背心套装	47
	(25) 雪球丫丫套衫	48
	(26) 幻想女童衫	50
	(27) 月季娃娃衫	52
	(28) 小如意夏令套装	54
	(29) 韵律斜纹套衫	56
	(30) 太阳伞套衫	58
	(31) 健美衫	60
	(32) 海军领衫裙	62
	(33) 采樱桃套衫	64
	(34) 小鹿套装	66

录

156	(88)
157	(90)
158	(91)
159	(92)
160	(93)
161	(94)
162	(95)
163	(96)
164	(97)
165	(98)
166	(99)
167	(100)
168	(102)
169	(104)
170	(106)
171	(108)
172	(110)
173	(112)
174	(113)
175	(114)
176	(115)
177	(116)
178	(118)
179	(119)
180	(120)
181	(121)
182	(122)
183	(124)

184	(35) 航海男童套装	68
185	(36) 秋叶娃娃开衫	70
186	(37) 马蹄袖乒乓衫	72
187	(38) 秋叶套衫	74
188	(39) 金鱼翻领套衫	76
189	(40) 多菱花套衫	79
190	(41) 孔雀裙衫	80
191	(42) 小公主套衫	82
192	(43) 海军领套衫	84
193	(44) 活泼新颖套衫	86
194	(45) 新颖小猫套衫	88
195	(46) 两用领开衫	90
196	(47) 旅游苹果衫	92
197	(48) 彩条女童套衫	94
198	(49) 背带喇叭裙	95
199	(50) 无袖低腰节连衣裙	96
200	(51) 运动开衫	98
201	(52) 连帽童大衣	100
202	(53) 香槟拉链衫	102
203	(54) 配色菱形套衫	104
204	(55) 婴儿连衣裤	106
205	(56) 蓬蓬反穿衣	108
206	(57) 椰子树套衫	110
207	(58) 梯形领男童套衫	112
208	(59) 绣花格开衫	113
209	(60) 繁花女童开衫	114
210	(61) 图案花套衫	115
211	(62) 长颈鹿套衫	116
212	(63) 繁星满天开衫	118
213	(64) 女童扣子衫	119
214	(65) 烂漫女童开衫	120
215	(66) 小花蕾扣子衫	121
216	(67) 小丑图案套衫	122
217	(68) 方便套衫	124

(69)	天真女童套衫	125	(85)	娃娃短袖开衫	146
(70)	小鸟娃娃套衫	127	(86)	蝴蝶短袖开衫	147
(71)	男童动物套衫	128	(87)	深桃红女童短袖开衫	148
(72)	图案格花套衫	130	(88)	小丑娃娃套衫	149
(73)	E字套衫	132	(89)	字母童套	150
(74)	企鹅男童开衫	134	(90)	图案花开衫	152
(75)	新颖图案套衫	135	(91)	草莓短袖圈圈绒套衫	153
(76)	一字领童套	136	(92)	潇洒男童套衫	154
(77)	顽童开衫	137	(93)	高雅女童套衫	155
(78)	女童一字领短袖套衫	138	(94)	女童花式套衫	157
(79)	快乐开衫	139	(95)	新颖男童套衫	158
(80)	欢乐女童开衫	141	(96)	女童短袖扣子衫	160
(81)	彩网女童开衫	142	(97)	男童小鼠袋短袖扣子衫	161
(82)	小童双拉链套衫	143	(98)	泡袖叶子花开衫	162
(83)	小红星开衫	144	(99)	新颖女童套衫	164
(84)	小人图案套衫	145	(100)	潇洒女童套衫	165



(1) 采蘑菇蝙蝠衫

材 料: 淡粉红开司米200克, 漂白、黑色、大红开司米少许。

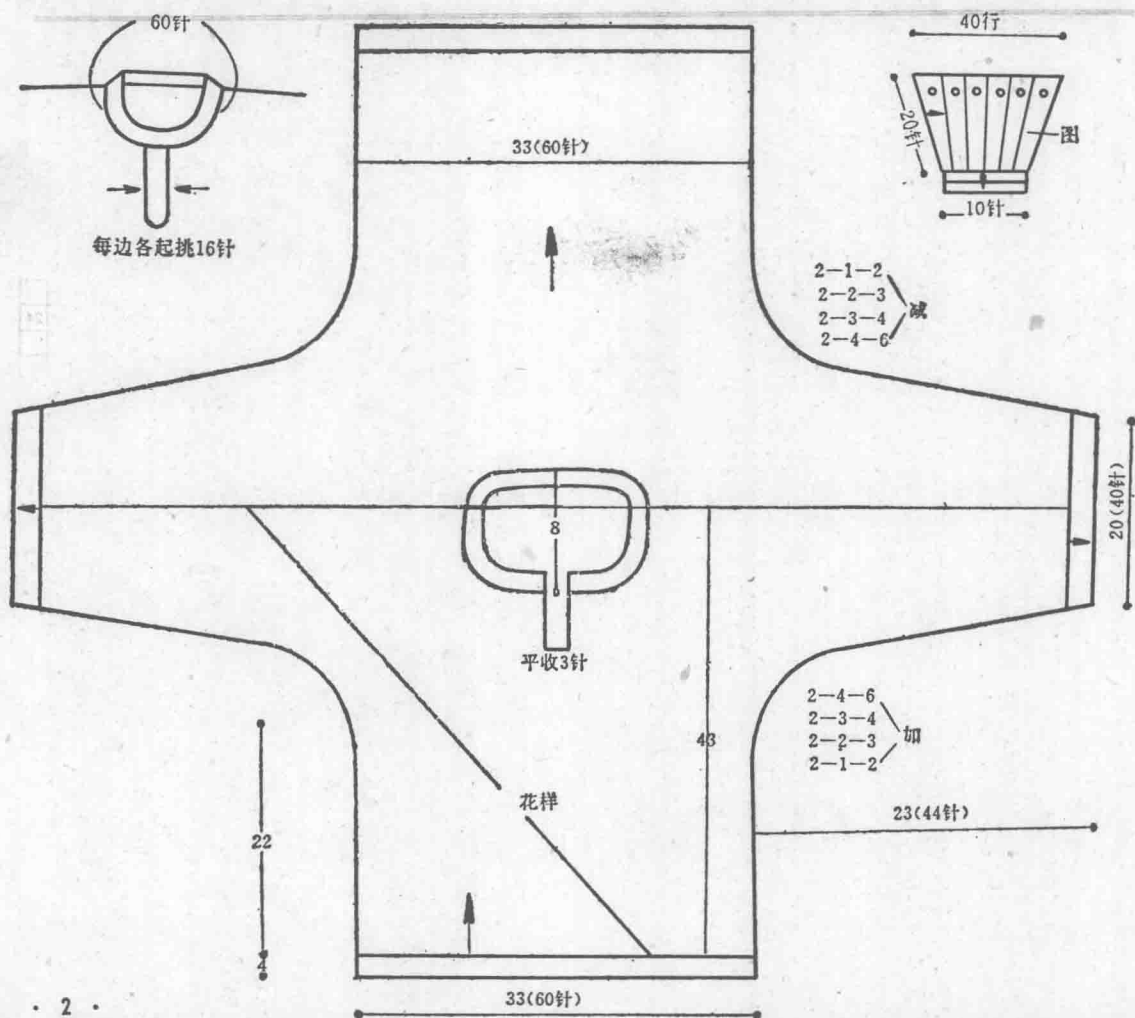
用 具: 10号棒针, 12号环形针, 缝针, 钩针。


尺 寸: 胸围63厘米, 衣长43厘米, 袖长43厘米。

编织法: 下摆边、袖边、门襟和领均用10号针结单罗纹。口袋, 照图示结3行上针、3行下针成小篮状, 用黑线钩1圈狗牙边, 再用大红线钩上小点点并缀好。篮底部略收紧, 缝在衣服右下角。用钩针钩小篮提手, 照图示缝上。门襟横着挑针结5行, 对折一半缝向反面。

领子结法是: 门襟结好后, 挑65针结14行单罗纹, 折一半缝向反面。

小球做法是: 用钩针打1活结, 然后在结内钩蜜枣中长针10针并成1针, 然后钩1针小辫子, 再在小辫子针内钩蜜枣中长针10针, 再和打活结的地方并成1针, 然后钩辫子针50厘米, 穿入领内, 在辫子另一端再钩1个小球。





(右面一件)

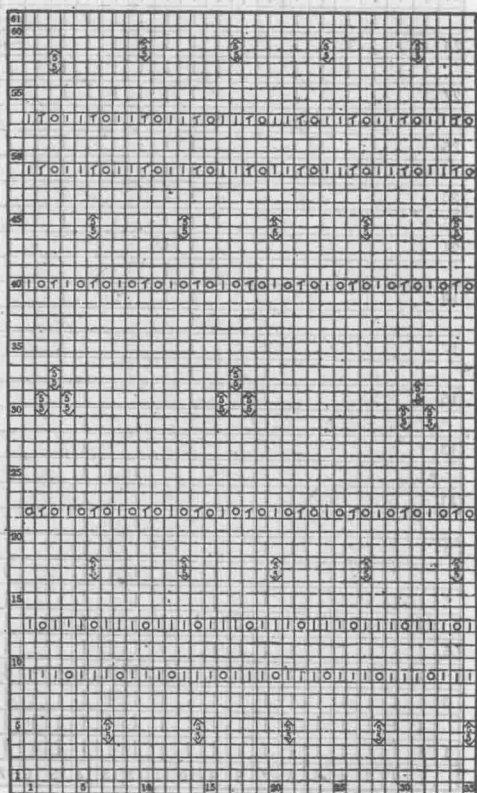
(2) 小天使开衫

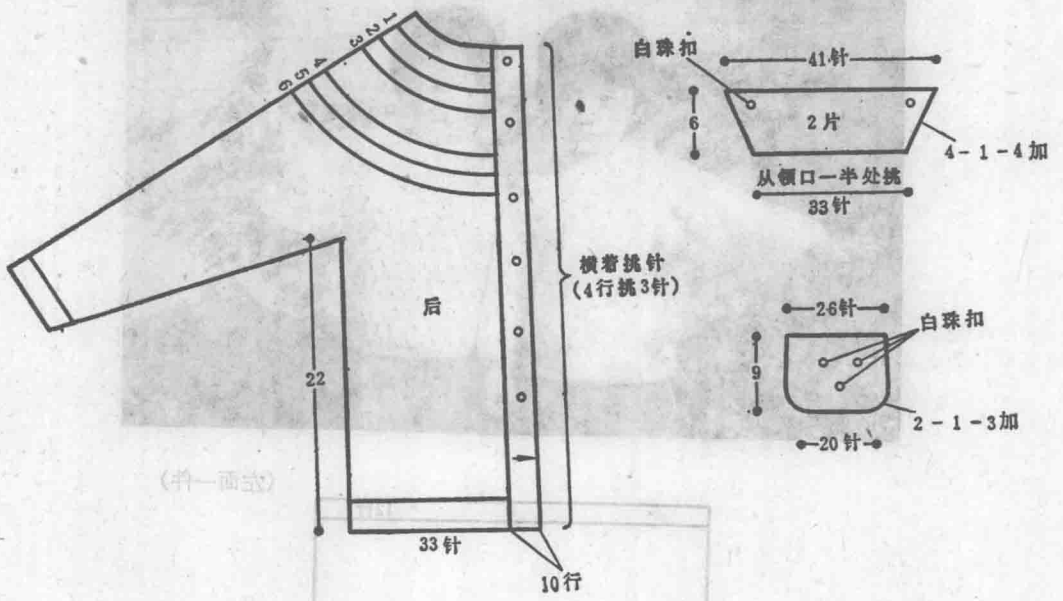
材料: 淡黄中粗绒线250克,白色小珠扣7粒。

用具: 10号、12号环形针,钩针。

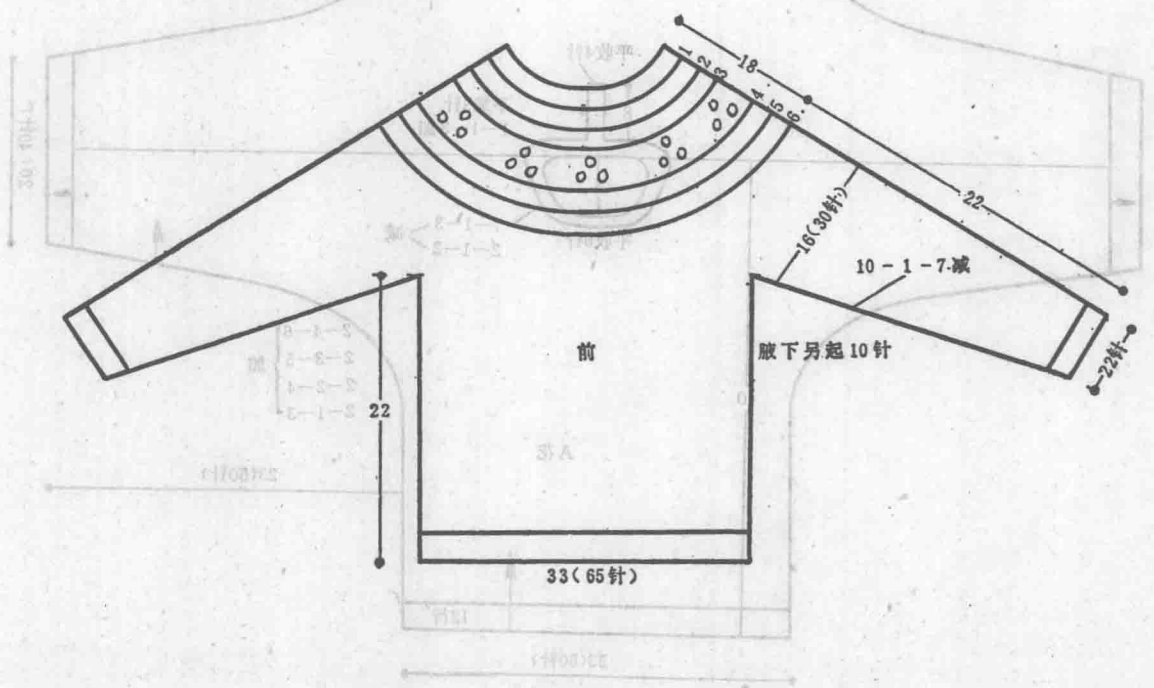
尺寸: 胸围66厘米,衣长40厘米,袖长36厘米。


编结法: 用环形针起66针作领口,按图示编结。图中“1”“2”处,每3针加1针;“3”“4”处,2针并1针,加1针,1针下,加1针;“5”“6”处,加1针,2针并1针,1针下。“6”结完时,全部针数应为200针左右,两边各分45针作袖子(腋下处另起10针,袖子总针数为55针),110针作正身(两腋下处各挑起10针,总针数为130针。)下摆边、袖边结单罗纹,口袋、领结桂花针。口袋和领结好后钩1圈狗牙边。



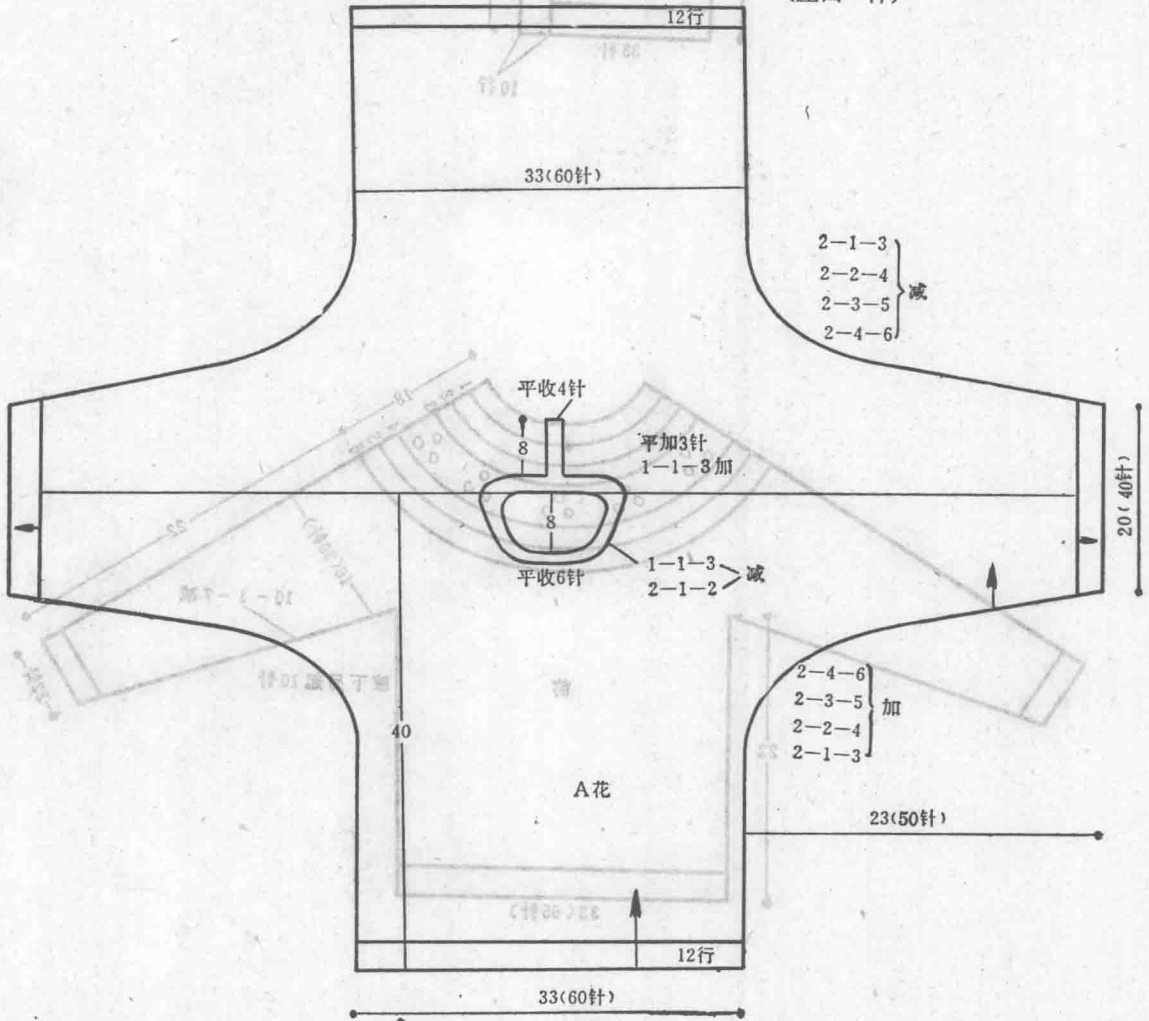


(并一面式)





(左面一件)



(3) 凸珠蝙蝠衫

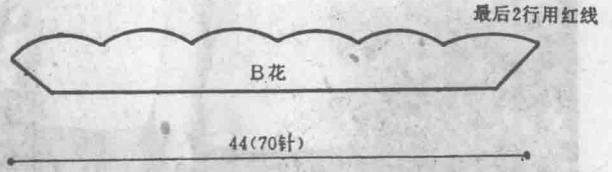
材料: 白色、丝光腈纶绒线 150 克, 阳红腈纶绒线 25 克, 红色闪光片 50 片。

用具: 10 号棒针, 12 号环形针, 缝针。

尺寸: 胸围 66 厘米, 衣长 43 厘米, 袖长 43 厘米。

编结法: 此款均用 A 花花样编结, 袖、下摆边、领均用 10 号针结单罗纹。荷叶边按 B 花结花样(最后 2 行用阳红色线结)。衣服结好后, 把红闪光片缀在每个凸珠菱形的中间。

领口
挑60针
待缝合



23													5											5														24		
													5												5														22	
21													5												5														20	
														5												5													18	
19														5												5													16	
															5												5												14	
15																5												5											12	
																	5												5										10	
9																		5												5									8	
																			5												5								6	
6																				5											5								4	
																						5										5							2	
3																																								
1																																								
	1	2	3	4	5	6	7	8	9	10	11	12	13	14	15	16	17	18	19	20	21	22	23	24	25	26	27	28	29	30	31	32	33	34	35	36	37	38	39	40

A花

																																																	14								
13																																																				12					
																																																					10				
11	○	○	○	○	○	○	○	○	○	○	○	○	○	○	○	○	○	○	○	○	○	○	○	○	○	○	○	○	○	○	○	○	○	○	○	○	○	○	○	○	○	○	○	○	○	○	○	○	○	○	○	10					
																																																							8		
9																																																					8				
																																																							6		
7																																																							6		
																																																							4		
5																																																							4		
																																																							2		
3																																																							2		
																																																									2
1																																																									2
	1									2																																														5	

B花