

最适合4岁宝宝启蒙阅读的精品书

幼儿家庭早教大全

家庭版
幼儿教育
精粹

张耀明 主编

4岁

左右脑
训练



浙江出版集团有限责任公司
浙江百佳图书出版单位



图书在版编目(CIP)数据

幼儿家庭早教大全. 4岁 / 张耀明主编; 尚丽红分册主编. — 长春: 吉林出版集团有限责任公司, 2014. 10

ISBN 978-7-5534-4823-7

I. ①幼… II. ①张… ②尚… III. ①学前教育—教学参考资料 IV. ①G613

中国版本图书馆CIP数据核字(2014)第193551号



4岁

幼儿家庭早教大全



作者 / 张耀明 主编
出版人 / 吴文阁
策划 / 姜伟东 贾彦宏
责任编辑 / 杨宏路 张杰 刘蕴明
封面设计 / 稚子文化
开本 / 889mm×1194mm 1/24
字数 / 115千字
印张 / 9
印数 / 1-10,000册
ISBN 978-7-5534-4823-7

版次 / 2014年10月第1版
印次 / 2014年10月第1次印刷
出版 / 吉林出版集团有限责任公司
(长春市人民大街4646号)
发行 / 吉林音像出版社有限责任公司
地址 / 长春市泰来街1825号
邮编: 130062
电话 / 总编办: 0431-86012893
发行科: 0431-86012770
印刷 / 长春新华印刷集团有限公司

建议上架: 低幼启蒙

ISBN 978-7-5534-4823-7



9 787553 448237 >



版权所有 侵权必究 举报电话: 0431-86012893

定价: 42.00元(全6册)

最适合4岁宝宝启蒙阅读的精品书

幼儿家庭早教大全

家庭版
幼儿教育
精粹

张耀明 主编

4岁

左右脑
训练









浙江出版集团有限责任公司
浙江百佳图书出版单位





找不同

以下有三组图，请将每组图中不一样的那种食物用笔圈出来吧！




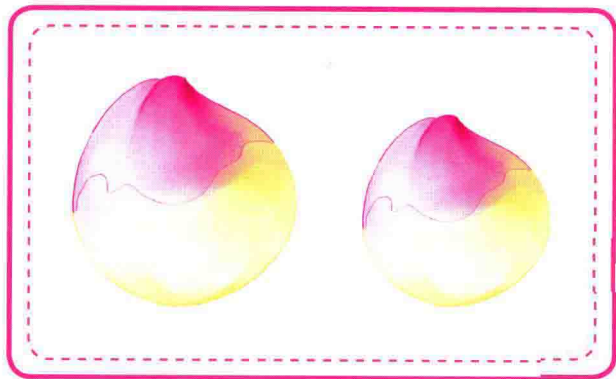


让宝宝找到图中不一样的食物，可以锻炼宝宝的观察能力和辨别能力。

比大小



每组图中的两个物品哪个大，哪个小呢？请小朋友仔细观察一下，然后将小的那个物品用笔圈出来吧。

幼
教
提
示



大小的比较是数学的基本概念，常做这样的练习，能帮宝宝建立最基本的数学基础。



找物品

根据下面的文字提示，在图中找到相应的那一个物品。

1. 它是一个玩具。 2. 它的脖子很长。






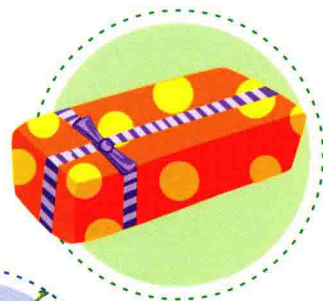

幼
教
提
示

家长可引导宝宝使用排除法，先把不是玩具的图片用笔划掉，再找一找脖子最长的那一个物品。


不能吃



图中有很多东西，它们中有的能吃，有的不能吃，请小朋友把能吃的食物用笔圈出来吧。

幼
教
提
示

家长引导孩子说出每一种物品的名称，再想一想它能不能吃，然后把能吃的圈出来。



他们是谁


新年晚会上，有三只戴着面具跳舞的小动物。请你仔细观察它们的长相，说一说这三只小动物分别叫什么名字？



幼教提示

家长可指导孩子从动物身上的特征来判断出是什么动物，例如它们的耳朵。

做出什么




以左图中的物品为原料分别能做出什么呢？请宝宝在右边圈出来吧。

鸡蛋



鲜花



蛋糕



桃子



西瓜



棒棒糖



草莓



西瓜汁



毛线




哨子



毛衣



扇子



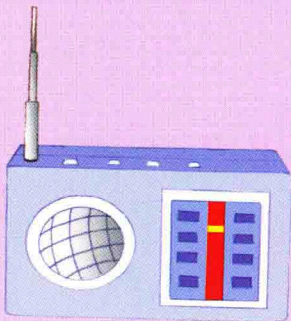
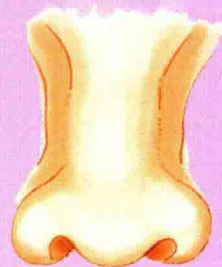
幼
教
提
示

生活知识的积累是很重要的，家长应在日常生活中对孩子的生活能力进行培养。




找关联

上下两组图是有关联的，请将有关联的图用线连起来。




找关联的游戏可以提高宝宝对生活的观察能力、认知能力、判断能力和思考能力。

剩几枝花



一个花瓶里插两枝鲜花，如果把下面的花瓶都用上，花瓶外面还剩下几枝花？



幼
教
提
示

家长指导宝宝将每两枝鲜花和一个花瓶连在一起，多出的鲜花就是剩下的。



找倒影


一只小狐狸趴在河边睡觉呢，河水把它的影子映了出来。可是三个倒影里只有一个是正确的，请你找它找出来吧。






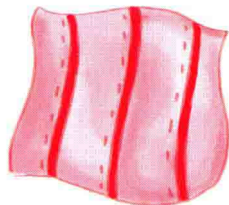



物体和映在河水里的倒影是对称的，明白这个科学道理，就可以很容易把正确的倒影找出来了。

不同类

左右脑
训练



每组图中都有一个不同类的。小朋友，快把它找出来吧！



幼
教
提
示

宝宝要先分清每一组都是什么种类，然后再把那个不同类的挑出来。



夏天的物品

下面的图片中，有一些是在夏天能用到的物品，请小朋友用笔把它们圈出来吧。




这需要宝宝对生活有很强的观察能力和注意力，对宝宝积累生活经验有很大的帮助。

找到考拉



小男孩要到考拉馆去看考拉，请你为小男孩指出找到小考拉的路线吧。



幼 教 提 示

家长指导宝宝，如果碰到障碍物就要退回去，再找另外一条路线，直到找到考拉为止。



比多少

三只小动物的面前各有一杯饮料。看图说一说，哪只小动物杯子里的饮料最多？哪只小动物杯子里的饮料最少？



两杯饮料之间的比较容易一些，多杯饮料之间的比较有一定的难度，能培养宝宝的耐力。

找尾巴



下面三种小动物的尾巴分别是什么样子的呢？请小朋友把它们的尾巴与动物连起来吧。



家长可以找到这几种动物完整的图片，让宝宝知道这几种小动物的尾巴究竟长什么样，题就好做了。