

北京市绿色印刷工程——优秀婴幼儿读物绿色印刷示范项目

道格拉斯 益智 游戏书

内含
100张
精美贴纸！

大卫·梅林
道格拉斯



【英】大卫·梅林◎著绘 王林◎译



天津出版传媒集团

新蕾出版社



道格拉斯益智

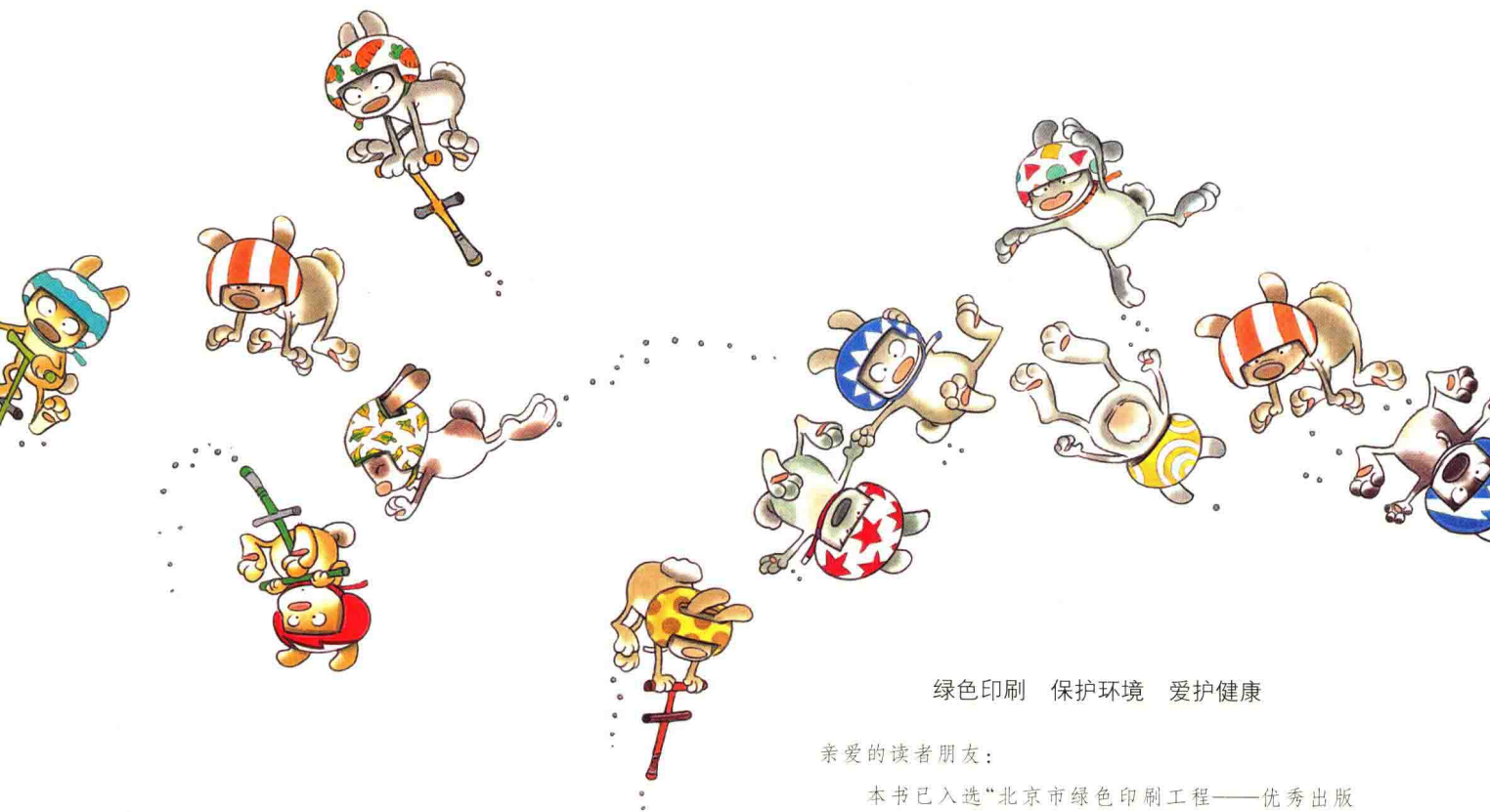
游戏书 1

[英]大卫·梅林 / 著绘
王林 / 译



天津出版传媒集团

 新蕾出版社



绿色印刷 保护环境 爱护健康

亲爱的读者朋友：

本书已入选“北京市绿色印刷工程——优秀出版物绿色印刷示范项目”。它采用绿色印刷标准印制，在封底印有“绿色印刷产品”标志。

按照国家环境标准（HJ2503-2011）《环境标志产品技术要求印刷第一部分：平版印刷》，本书选用环保型纸张、油墨、胶水等原辅材料，生产过程注重节能减排，印刷产品符合人体健康要求。

选择绿色印刷图书，畅享环保健康阅读！

北京市绿色印刷工程

图书在版编目（CIP）数据

道格拉斯益智游戏书1 / (英) 梅林 (Melling, D.)
著绘; 王林译. -- 天津: 新蕾出版社, 2014.9
(大熊道格拉斯)
书名原文: My First Hugless Douglas Activity Book
ISBN 978-7-5307-5949-3

I. ①道… II. ①梅… ②王… III. ①智力游戏-儿童读物 IV. ①G898.2

中国版本图书馆 CIP 数据核字(2014)第 157616 号

Original title: My First Hugless Douglas Activity Book
Text copyright © David Melling 2014
Illustration copyright © David Melling 2014
First published in 2014 by Hodder Children's Books
Simplified Chinese translation copyright © 2014 by New Buds Publishing House (Tianjin) Limited Company
ALL RIGHTS RESERVED
津图登字:02-2014-117

出版发行: 天津出版传媒集团
新蕾出版社

e-mail: newbuds@public.tpt.tj.cn

http://www.newbuds.cn

地址: 天津市和平区西康路 35 号(300051)

出版人: 马梅

电话: 总编办(022)23332422

发行部(022)23332676 23332677

传真: (022)23332422

经销: 全国新华书店

印刷: 北京盛通印刷股份有限公司

开本: 889mm×1194mm 1/16

印张: 1.5

版次: 2014 年 9 月第 1 版 2014 年 9 月第 1 次印刷

定价: 16.00 元

版权所有·请勿擅用本书制作各类出版物·违者必究,如发
现印、装质量问题,影响阅读,请与本社发行部联系调换。
地址:天津市和平区西康路 35 号
电话:(022)23332677 邮编:300051



道格拉斯益智

游戏书 1

[英]大卫·梅林 / 著绘
王林 / 译



天津出版传媒集团

 新蕾出版社

画一画大熊道格拉斯

请你按照下面的步骤,画出一只属于你的大熊道格拉斯!



第一步:
画眼睛和鼻子



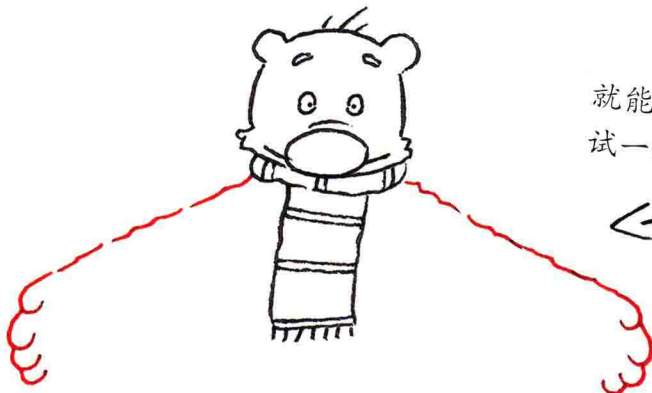
第二步:
画头、头发和眉毛



第三步:
画脸和嘴




第四步:
画围巾

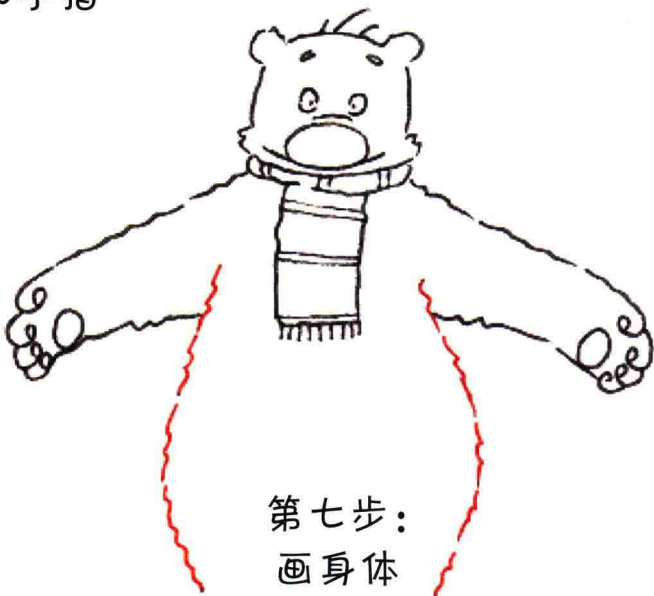


第五步:
画手臂和手指


小提示:
画线时稍微晃动一下,
就能画出毛发的感觉,快来
试一试吧!




第六步:
画手臂下部和熊掌



第七步:
画身体



第八步：
画腿和脚



第九步：
画脚趾

画在这里！

画得真棒！

现在给道格拉斯涂上颜色，
然后把你的作品挂在墙上吧！



眼力大搜索


仔细观察这两幅图画，图中两个好朋友正在做奶昔。

你能找出两幅图之间的十处不同吗？

每找到一处不同，就奖励自己一张奶昔贴纸吧！



6. 第5页少一个红凳子；7. 第5页绿凳子多了一条腿；8. 第5页多了一个奶昔杯子；9. 两幅图中奶昔杯子的图案不同；10. 第5页上黑色奶牛少了只耳朵。




参考答案:1.棕色牛花帽子的颜色不同;2.黑色牛的眼影颜色不同;3.第5页上黑色牛没有尾巴;4.第5页上有粉红色的蝴蝶;5.第5页有嗡嗡叫的大黄蜂;



连一连

请你试着把不同颜色的点按照数字顺序连起来，画出一只大熊道格拉斯，再给他涂上颜色。

- 头
- 身体
- 脚
- 手臂和手




还缺什么呢？

图中的道格拉斯正在收拾行李，准备去朋友家过夜。
你能用贴纸将图中缺失的东西补充完整吗？



好多的抱抱

请你把意思相反的抱抱连起来吧!




多多的抱抱



重重的抱抱



轻轻的抱抱



前面的抱抱



大大的抱抱



少少的抱抱



后面的抱抱






小小的抱抱

找抱抱

道格拉斯沿着哪条路线走能找到妈妈？



- 1.
- 2.
- 3.
- 4.



朋友们在哪儿？

请你根据道格拉斯和朋友们的影子，找到相应的贴纸贴上去。



再找到下面这些贴纸：一只刺猬、两个弹簧高跷、三只跳跳兔、四只小绵羊和各种各样的花，然后把它们都贴到图上吧！



谁住在这里？

道格拉斯在地底下的洞里会发现谁？
快来画出你的答案，并涂上颜色吧！

