

环球科学探索之旅

宝藏大冒险

Poklady světa

[捷克] 托马斯·图姆 奥德里奇·卢兹卡 著
徐良 唐杰 译



托马斯·图姆
奥德里奇·卢兹卡 著



环球科学探索之旅 宝藏大冒险

——寻宝猎人行动指南

世界上还有一笔等着你去挖掘的宝藏

图书在版编目 (C I P) 数据

环球科学探索之旅. 宝藏大冒险 / (捷克) 图姆著; 徐良译.

— 长沙: 湖南科学技术出版社, 2015. 1

ISBN 978-7-5357-8160-4

I. ①环… II. ①图… ②徐… III. ①科学知识—青少年读物②考古—世界—青少年读物 IV. ①Z228.2

②K86-49

中国版本图书馆CIP数据核字(2014)第100077号

版权声明: 本书版权由捷克B4U出版社经锐拓传媒有限公司授权与湖南科学技术出版社有限公司独家代理简体中文版的出版发行权, 特此声明。

版权号: 18-2014-062

版权所有, 侵权必究。

环球科学探索之旅

宝藏大冒险

著 者: [捷克] 托马斯·图姆 奥德里奇·卢兹卡

译 者: 徐 良 唐 杰

责任编辑: 杨 林 席小泉 刘 英

出版发行: 湖南科学技术出版社

社 址: 长沙市湘雅路276号

<http://www.hnstp.com>

湖南科学技术出版社天猫旗舰店网址:

<http://hnkjcs.tmall.com>

邮购联系: 本社直销科 0731-84375808

印 刷: 长沙三仁包装有限公司

(印装质量问题请直接与本厂联系)

厂 址: 长沙市宁乡县金洲新区泉洲北路98号

邮 编: 410604

出版日期: 2015年1月第1版第1次

开 本: 787mm×1092mm 1/16


印 张: 3.5

插 页: 2页

书 号: ISBN 978-7-5357-8160-4

定 价: 68.00元

(版权所有 · 翻印必究)



托马斯·图姆
奥德里奇·卢兹卡 著



环球科学探索之旅 宝藏大冒险


——寻宝猎人行动指南

世界上还有一笔等着你去挖掘的宝藏



宝藏前记

在古代，一些富豪们会把自己多余的财宝暗藏在某个隐秘的地方。后来由于各种原因，很多宝藏会深埋地下几百年而无人问津，有一些宝藏则会被后人发掘出来。现今，寻宝猎人会使用最先进的探测技术来找寻宝藏，希望找到那些隐藏的极为神秘的贵重宝藏。这样的宝藏往往不是那些普通的黄金或者古钱币，而是一些具有历史文化价值的古代文物，通过这些文物，我们可以知道人类的祖先们是怎样生活的。在今天全世界不断有新的宝藏被发现，有些藏在山洞里，有些藏在海底，还有一些则藏在古代城墙和城堡之中。如果你参与到我们的寻宝行动中来，肯定会找到想要的珍宝。



要成为一个合格的寻宝猎人并不容易，但这绝对是一种充满冒险和惊喜的职业。为了成功发掘宝藏，寻宝猎人必须了解必要的历史知识，聪明而富有热情的人往往很快能找到目标宝藏。所以加入我们的队伍，一起来找寻世界上最著名的宝藏吧！

这本书中将介绍迄今为止许多已经被发现的宝藏，但是尚有很多宝藏还没有发现，正等待着你我去探索。请记住，寻宝猎人应该不断地研究周围的环境，听取各种传闻和传说故事，才能看到别人看不到的线索。如果你谨守这条探宝定律，一定会发现宝藏的。如果你没有发掘出金银珠宝也没有关系，因为这个世界上还有许多东西值得去探索。

寻宝猎人的辅助工具

如果没有合适的辅助工具，探宝会异常艰难，反之则会轻松很多。请记住：齐全的探宝设备是成功的一半。成功的另一半则需要准确的信息、敢于冒险的勇气、良好的直觉和一点点的运气。

一把结实的铁铲或铁锹是寻宝猎人的必备工具，许多的宝藏都是深埋于地下。




在你挖掘宝藏的最后阶段，如果不想损坏宝物，就得用上镟刀（泥铲刀）和锤子。



这是一个淘金盘，在河沙中淘金的时候使用，淘金者今天仍然会使用它。但别指望靠这个能发财，因为每次只能够淘到很少量的金子。



金属探测器是寻宝猎人的基本工具，价格也并不贵，如果资金足够的话，还可以准备一个灵敏度高的探测器，便于识别出有色金属，这一点在勘探黄金宝藏的时候会特别有用。如果地理条件好的话，金属探测器可以探测到地下20厘米处的金属制品。虽然金属探测器能够很方便地发现金属制品，但是使用者必须要具备经验和大量的历史知识，才能在探测中发挥它的最大作用。在挖掘时，如果宝藏的历史价值很高，而在藏宝点采用四处掠夺式的挖掘方式，就会造成很大的破坏，会遭到其他寻宝猎人的谴责，而且还有可能挖掘到地雷等爆炸物。因此，金属探测器是寻宝猎人的随身装备。



探地雷达（英文简称“GPR”）：它能够探测到深埋地下数米的物体的形状及构造，但是它的价格超出了一般寻宝猎人的经济能力，只适合于专业的考古人员使用。

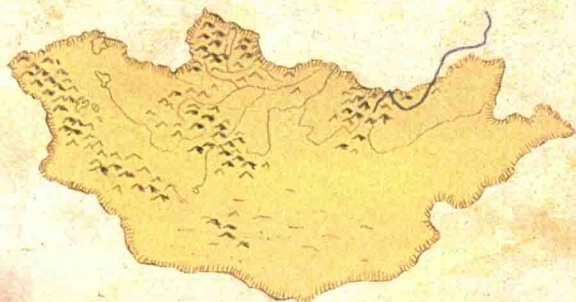


绝对不要忘记戴上安全帽！



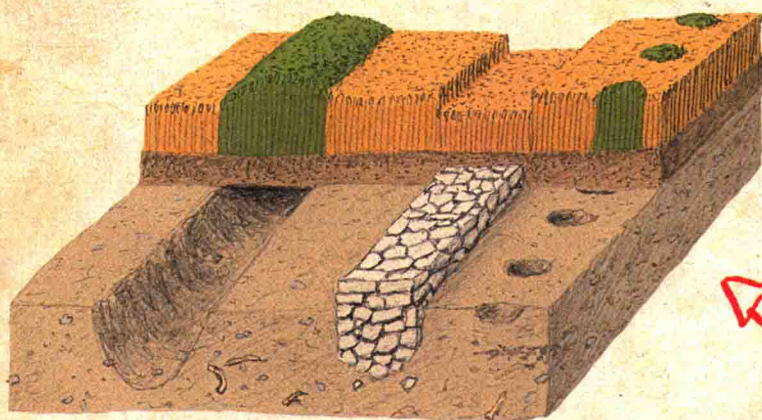

卫星照片

虽然现代的探测技术很发达，但在很多情况下，用铁铲“挖掘”仍然是揭开许多神秘宝藏和历史奥秘的最有效的方法。不过，这种简单的方法也容易造成宝藏的损坏，会给寻宝猎人带来巨大的损失。因此，挖掘前寻宝猎人要精确地绘制出藏宝点的位置结构图，这时应该准备一台照相机和一个绘图本，详细地记录藏宝点的各种地貌信息，带回去进行仔细研究。历史上很多宝藏位置的精确定位，都是通过对航拍照片的仔细研究，或者通过卫星照片上的那些我们在地面上不易发现的探索细节，而让宝藏重见天日的。从空中拍摄的照片可以发现：地形的不平整、地表的植被与周围存在差异，这些都可能是因为地底下埋藏有宝物所造成的。



空中航拍

从下图的空中航拍可以知道这里曾经有小山沟，山沟后来被土填平了。由于挖掘出来的土往往土质肥沃，可能造成此处的植被比周围的灌木丛长得更高、更绿，这种植被信息被寻宝猎人看为最重要的信息。举个例子来说，一片到了收获季节的玉米地，在黄澄澄的成熟玉米地中间有一块玉米地还是绿色的，这里很可能就是考古学家们要找寻的地点。



在这片麦田的泥土下面隐藏着一段残存的城墙，城墙的存在影响了麦苗根系的营养吸收，其上方的麦苗的麦粒都偏小，而且成熟期会比较早。



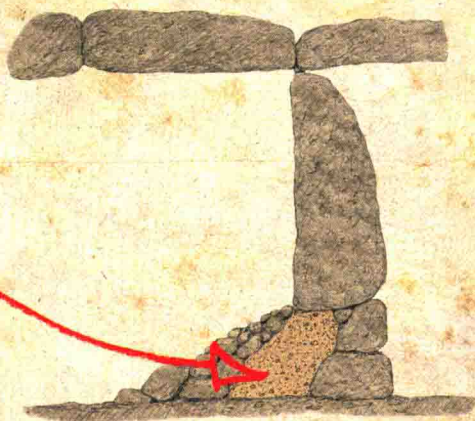
通过其他的一些线索，比如土壤的颜色和融雪速度，也能够发现有趣的线索。如果一片土地被人挖掘过，那么它呈现出的颜色与周围的土地不一样，甚至在下雪天，雪在上面的融化速度也会有差异。根据这个特点，可以研究冬季拍摄的航拍照片，会发现有些地表的融雪不均匀，拍摄的最佳时间可以选在每天的清晨或黄昏，这时候太阳照射的角度较大，融雪不均匀的地区会显现出较大块的阴影。



当心陷阱 和圈套


——生命胜于一切

很多时候，藏宝者会在藏宝室的支撑柱的石块下面填塞沙子，一旦宝藏被触动，也许整个藏宝室都会崩塌，室内的石墙就会像多米诺骨牌一样接连倒下。



另一种陷阱，是一种水井圈套。当移动宝藏的时候，挖宝者随即会掉落到水井当中淹死，对此类陷阱也要保持警惕。

这种木刺陷阱也是非常可怕，所以要小心你的脚下。



重要信息

最重要的事情就是仔细观察，发现线索。在没有发现正确的线索之前，你不可能发现宝藏。如果想找到正确的线索，你又需要非常了解历史知识，对于当地的传说故事也要了然于胸。出发之前，最好到当地的图书馆和档案馆仔细研究，收集相关资料。出色的寻宝猎人都有很丰富的知识面。前面已经介绍了寻宝猎人的基本行动指南，为什么要介绍这些呢？难道是让我们舒舒服服地坐在家里吗？当然不是的。接下来让我们一起探索全世界最著名的宝藏吧，废话少说，首先进入第一个宝藏——圣殿骑士宝藏。

1307年
10月13号

第一篇 圣殿骑士宝藏

这个故事讲述的是世界上最著名的宝藏。

圣杯

圣杯：这是一只传说耶稣在逾越节筵席（犹太历正月十四日黄昏）上用来喝葡萄汁的杯子，杯中的葡萄汁约定为耶稣的血。有人传说它是一只金杯，但是从达·芬奇的《最后的晚餐》画作来看，耶稣喝葡萄汁用的是只普通的杯子。

约柜：它在公元前的以色列历史中具有强大的神秘力量，外表用金子包裹，约

柜上面的盖子上有两具基路伯天使的守护金像。

根据传说，这些宝物都被耶路撒冷圣殿（由所罗门王修建）的守护骑士们埋藏起来了，到今天为止，已经有无数的寻宝猎人寻找过这批著名的神秘宝藏，但是却一无所获。

1307

年10月13号，著名的法国国王腓力四世，开始公开反对圣殿骑士制度，传说他是为了侵吞圣殿骑士团长期东征所获得的财物，因此欧洲各地的圣殿骑士被以莫须有的罪名送进了监狱。到最后，圣殿骑士还是把战争中获得财物都埋藏起来了，没有让腓力四世获得。1307年10月13号这一天刚好是星期五，这也是为什么“十三号星期五”被西方人视为不祥之日。

耶路撒冷圣殿：约2900年前由所罗门在以色列首都耶路撒冷城所在的锡安山上修建，是用以敬拜上帝的殿宇。

现在就马上出发，去寻找圣杯、约柜、铜卷轴和耶路撒冷圣殿宝藏吧！

圣殿骑士团

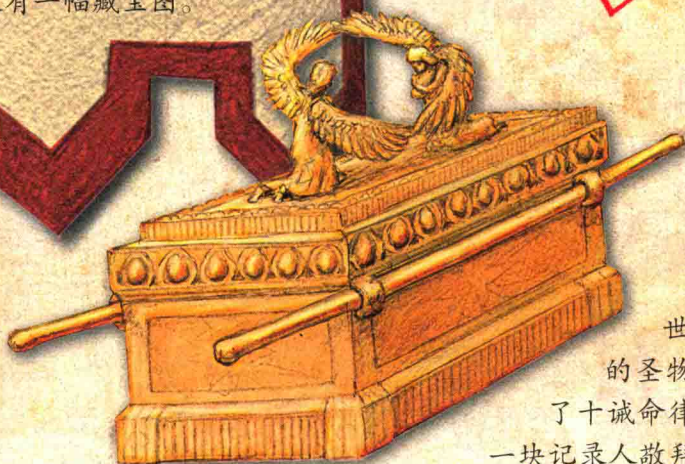

这是中世纪天主教的宗教军事组织，起源于公元11世纪，最初只有9名骑士，其任务是保卫耶路撒冷圣殿以及朝圣者，随着天主教的支持，其成员数目增加到了13000名。骑士们的白色长袍绘有红色十字，因此又被称作“十字军”。圣殿骑士团自称是秉承“神的旨意”。但他们为了宗教目的发动了著名的“十字军东征”，导致了许多人被掠夺和屠杀。

根据古代的传说，在所罗门修建的耶路撒冷圣殿的下面埋藏有一个铜卷轴，里面装有一幅藏宝图。



铜卷轴

当罗马军队士兵攻占耶路撒冷城之后，城中的百姓把卷轴藏在了耶路撒冷圣殿下面，后来看守圣殿的骑士们挖了很久之后才发现，卷轴里面有世界上最珍贵宝藏：耶稣在逾越节筵席上喝葡萄酒的圣杯以及约柜的线索。



约柜

约柜里存放着世界上最具有价值的圣物，例如两块记录了十诫命律法的石板，其中一块记录人敬拜神的律法；另一块记录着人与人相处的律法。传说约柜具有超自然的力量，以色列人认为它可以帮助军队无往不胜。几个世纪以来人们一直试图找到它。

第一家银行


世界上最早的银行业也出现在圣殿骑士团中，虽然他们标榜自己很贫穷，却常常把掠夺来的金子暂时存放在只有其中少数人知道的地方，以方便他们在出征的时候使用，这些钱由其中几个人管理，就像建立起银行一样。他们当年在“银行”中存放的金币和黄金，有可能现在还藏在世界各地的树林中和岩石下。





哪里能找到圣殿骑士的宝藏？
最经常发现圣殿骑士宝藏的地方是古老的城堡，这里曾经是骑士们的居所。其中最著名的城堡在法国境内，欧洲其他各地也都曾发现过这样的宝藏。

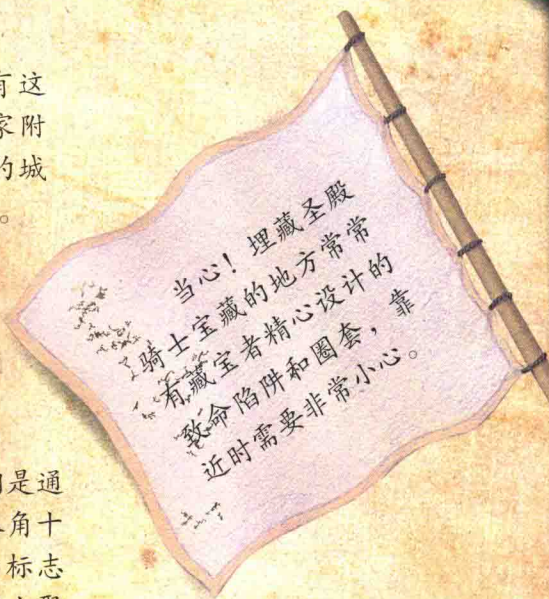
在今天的欧洲境内也都有这样的圣殿骑士宝藏，说不定你家附近就有一座曾经属于圣殿骑士的城堡。圣殿骑士宝藏遍布世界各地。



传说约柜中的金香炉

圣殿骑士团的标志和符号

有明确的证据显示：相同地方的圣殿骑士们是通过某些标志相互辨认和进行联系的，比如这个八角十字架旗，钱币上面印有“两个人骑一匹马”的标志（象征了骑士坚守贫困），正如我们看到圣殿骑士聚敛财宝的现实一样，标志不都是符合现实的。



当心！埋藏圣殿骑士宝藏的地方常常有藏宝者精心设计的致命陷阱和圈套，靠近时需要非常小心。



“两人一马”的标志被宗教者们印烙在了钱币上

通往宝藏的线索

我对于与宝藏有关的灵异现象和超自然力量的传说一直抱有怀疑，因为关于这些宝藏的神秘传说，其中一些内容往往自相矛盾。如果你想寻找到宝藏，首先得从有关宝藏的许许多多的传说中找到正确的线索，这不是一件容易的事情。圣殿骑士宝藏就是这种情况，关于圣殿骑士宝藏的“可靠”线索有很多，包括羊皮卷轴、相关记载的书籍等等。如果还是没有找到，很可能是因为其中有些线索是假的。其中最大的可能是人们还没有真正破译羊皮卷轴里面的奥秘。我们不可能把所有关于圣殿骑士宝藏的故事记录在书中，但这些都是很特别的宝藏故事。



在法国的瓦尔德·克鲁瓦镇上的城堡下面埋藏着圣殿骑士宝藏，去找找看，那里的发现会为你指引道路。

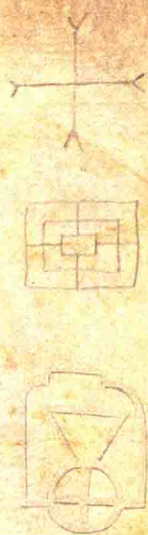
在某位中世纪的法国牧师收藏的一卷古老的祈祷书（羊皮卷轴）中，发现了一条有关圣殿骑士宝藏的简单记录。

Veritas

在这卷古老的祈祷书中，有一条最有意思的记录是说：在瓦尔德·克鲁瓦镇上的城堡中，有一间古老的教堂，里面挂着一幅切莱斯廷教皇画像，画像旁写着拉丁语“veritas”，意思是“真理”。至今为止，人们还没有揭开这幅名画的神秘面纱。

太阳神“荷鲁斯”的眼睛，也是著名组织“共济会”的标志。

这是什么？



历史中的骑士团往往并不像动画片里那样正义英勇，他们经常是为了财宝和权利而抢劫和杀戮。

其他的圣殿骑士宝藏

耶稣会士宝藏

耶稣会起源于16世纪的天王教世界，其成员称为耶稣会士，它起初的建立宗旨是“谦卑”和“清贫”，但随着组织渐渐地发展，其成员忘记了宗旨，开始累积财富。到了18世纪，由于政府对于宗教势力的限制和打压，传说这些巨大的财富在世界各地被埋藏了起来。


源自太阳神崇拜的十字架随处可见。



耶稣会的“太阳神”标志

另一个著名宝藏是马耳他骑士宝藏，这个宝藏和耶路撒冷圣殿宝藏很相似。据说马耳他骑士宝藏也被埋藏在某座废弃的城堡下面。





第二篇： 成吉思汗的陵墓宝藏

蒙古帝

国，世界历史上疆

域最广阔的帝国之一，但蒙

古帝国的建立也导致了数千万人的死亡。不过，蒙古皇帝——成吉思汗并不是一个残暴的君主，他的军队训练有素，纪律良好。国家的法律系统也规范有效、运作有序，同时鼓励贸易，宗教政策较为宽容。最终，成吉思汗成功统一了蒙古，并成为蒙古国的统治者。从1211年开始，他率领军队开始入侵中亚、波斯，但他在有生之年并没有实现建立蒙古帝国愿望，1227年，他死在了外出征战的路途中。

